

2017



Jahresabschluss 31.12.2017

und

**Bericht über die Erstellung
des Jahresabschlusses**



INHALTSÜBERSICHT

Nr.	Bezeichnung	Seite
1.	Vermögensrechnung	3 - 8
2.	Ergebnisrechnung	9 - 12
3.	Finanzrechnung	13 - 16
4.	Teilergebnisrechnung und Teilfinanzrechnung	17 - 228
	- Produktrahmen mit Seitenzahlen	
	- Produktbereiche, Produktgruppen, Produkte	
5.	Bericht über die Erstellung des Jahresabschlusses	229 - 318

VERMÖGENSRECHNUNG

Vermögensrechnung (Bilanz) zum Stand 31. Dezember 2017

Position	Passivseite	31.12.2017		31.12.2016	
		EUR	EUR	EUR	EUR
1	Eigenkapital				
1.1	Netto-Position	-13.404.516,33	-13.404.516,33	-14.937.696,12	-14.937.696,12
1.2	Rücklagen, Sonderrücklagen, Stiftungskapital				
1.2.1	Rücklagen aus Überschuss d. ordentlichen Ergebnisses	0,00		0,00	
1.2.2	Rücklagen aus Überschüssen d. außerordentlichen Ergebnisses	0,00		0,00	
1.2.3	Sonderrücklagen	0,00		0,00	
1.2.4	Stiftungskapital	0,00	0,00	0,00	0,00
1.3	Ergebnisverwendung				
1.3.1	Ergebnisvortrag				
1.3.1.1	Ordentliche Ergebnisse aus Vorjahren	-69.995.238,56		-67.402.296,69	
1.3.1.2	Außerordentliche Ergebnisse aus Vorjahren	10.556.402,78		9.974.203,84	
1.3.2	Jahresüberschuss / Jahresfehlbetrag				
1.3.2.1	Ordentlicher Jahresüberschuss / Jahresfehlbetrag	-1.919.691,70		-2.592.941,87	
1.3.2.2	Außerordentlicher Jahresüberschuss / Jahresfehlbetrag	-659.092,82	-62.017.620,30	582.198,94	-59.438.835,78
1.4	Nicht durch Eigenkapital gedeckter Fehlbetrag	75.422.136,63	75.422.136,63	74.376.531,90	74.376.531,90
			0,00		0,00
2	Sonderposten				
2.1	Sonderposten für erhaltene Investitionszuweisungen, -zuschüsse und beiträge, f. erh. Inv. Zuw. -zusch. u. -beiträge				
2.1.1	Zuweisungen vom öffentlichen Bereich	13.434.755,38		14.400.992,46	
2.1.2	Zuschüsse vom nicht öffentlichen Bereich	764.651,80		811.584,86	
2.1.3	Investitionsbeiträge	0,00	14.199.407,18	0,00	15.212.577,32
2.2	Sonderposten für den Gebührenaussgleich	0,00	0,00	687.666,68	687.666,68
2.3	Sonderposten für Umlagen nach § 50 Abs. 3 FAG	0,00	0,00	0,00	0,00
2.4	sonstige Sonderposten	103.259,05	103.259,05	103.642,27	103.642,27
			14.302.666,23		16.003.886,27
3	Rückstellungen				
3.1	Rückstellungen für Pensionen und ähnliche Verpflichtungen	24.153.909,68	24.153.909,68	24.199.255,43	24.199.255,43
3.2	Rückstellungen für Umlageverpflichtungen nach dem FAG	39.999.675,00	39.999.675,00	37.383.123,00	37.383.123,00
3.3	Rückstellungen für die Rekultivierung und Nachsorge von Abfalldeponien	0,00	0,00	0,00	0,00
3.4	Rückstellungen für die Sanierung von Altlasten	0,00	0,00	0,00	0,00
3.5	Sonstige Rückstellungen	59.458.685,24	59.458.685,24	59.390.822,80	59.390.822,80
			123.612.269,92		120.973.201,23
4	Verbindlichkeiten				
4.1	Verbindlichkeiten aus Anleihen bis zu einem Jahr	0,00	0,00	0,00	0,00
	<i>davon: mit einer Restlaufzeit bis einschließlich einem Jahr</i>	0,00	0,00	0,00	0,00
4.2	Verbindlichkeiten aus Kreditaufnahmen für Investitionen und Investitionsförderungsmaßnahmen				
4.2.1	Verbindlichkeiten gegenüber Kreditinstituten	44.638.848,78		44.390.054,92	
	<i>davon: mit einer Restlaufzeit bis einschließlich einem Jahr</i>	0,00		0,00	
4.2.2	Verbindlichkeiten gegenüber öffentlichen Kreditgebern	5.206.760,29		5.567.974,69	
	<i>davon: mit einer Restlaufzeit bis einschließlich einem Jahr</i>	0,00		0,00	
4.2.3	Verbindlichkeiten gegenüber sonstigen Kreditgebern	477.881,47		462.822,17	
	<i>davon: mit einer Restlaufzeit bis einschließlich einem Jahr</i>	477.881,47	50.323.490,54	462.822,17	50.420.851,78
4.3	Verbindlichkeiten aus Kreditaufnahmen für die Liquiditätssicherung	53.000.000,00	53.000.000,00	57.091.914,25	57.091.914,25
4.4	Verbindlichkeiten aus kreditähnlichen Rechtsgeschäften	13.737.623,53	13.737.623,53	14.180.553,37	14.180.553,37
4.5	Verbindlichkeiten aus Zuweisungen und Zuschüssen, Transferleistungen und Investitionszuweisungen und -zuschüssen, Investitionsbeiträgen	202.645,39	202.645,39	157.071,89	157.071,89
4.6	Verbindlichkeiten aus Lieferungen und Leistungen	1.279.623,12	1.279.623,12	1.203.657,58	1.203.657,58
4.7	Verbindlichkeiten aus Steuern und sterähnlichen Abgaben	0,00	0,00	0,00	0,00
4.8	Verbindlichkeiten gegenüber verbundenen Unternehmen mit denen ein Beteiligungsverhältnis besteht und Sondervermögen	2.104.605,91	2.104.605,91	3.808.220,70	3.808.220,70
4.9	Sonstige Verbindlichkeiten	963.891,62	963.891,62	1.776.753,17	1.776.753,17
			121.611.880,11		128.639.022,74
5	Rechnungsabgrenzungsposten	219.787,63	219.787,63	359.148,10	359.148,10
	Summe Passiva		259.746.603,89		265.975.258,34

ERGEBNISRECHNUNG

Ergebnisrechnung

Kreisstadt Dietzenbach

Nr.	Bezeichnung	Konten	Ergebnis des Vorjahres 2016	Fortgeschriebener Ansatz 2017	Ergebnis 2017	Vergleich Ansatz / Ergebnis
01	Privatrechtliche Leistungsentgelte	50	-1.184.176,39	-1.241.830,00	-1.106.351,88	135.478,12
02	Öffentlich-rechtliche Leistungsentgelte	51	-10.459.468,66	-3.747.230,00	-3.695.518,35	51.711,65
03	Kostensatzleistungen und -erstattungen	548-549	-2.363.127,28	-3.004.960,00	-2.385.304,86	619.655,14
04	Bestandsveränderungen und aktivierte Eigenleistungen	52	-224.969,35	-220.000,00	-179.181,44	40.818,56
05	Steuern und steuerähnliche Erträge einschl. Erträge aus gesetzlichen Umlagen	55	-44.700.567,00	-41.053.000,00	-46.708.615,64	-5.655.615,64
06	Erträge aus Transferleistungen	547	-1.082.812,34	-1.072.000,00	-1.182.054,91	-110.054,91
07	Erträge aus Zuweisungen u. Zuschüssen u. für laufende Zwecke u. allgem. Umlagen	540-543	-14.618.644,01	-14.953.590,00	-15.068.465,08	-114.875,08
08	Erträge aus der Auflösung von Sonderposten	546	-1.684.496,78	-970.600,00	-1.023.470,47	-52.870,47
09	Sonstige ordentliche Erträge	53	-1.858.097,68	-1.917.990,00	-1.383.681,75	534.308,25
10	Summe der ordentlichen Erträge (Nr. 1 bis 9)		-78.176.359,49	-68.181.200,00	-72.732.644,38	-4.551.444,38
11	Personalaufwendungen	62,63,640-643,647-649,65	20.023.953,68	20.783.620,00	20.754.787,43	-28.832,57
12	Versorgungsaufwendungen	644-646	2.016.079,83	1.861.380,00	1.523.214,15	-338.165,85
13	Aufwendungen für Sach- und Dienstleistungen	60, 61, 67-69	15.065.007,90	12.320.650,00	11.539.369,47	-781.280,53
131	davon: Einstellungen in Sonderposten	(697)				
14	Abschreibungen	66	3.792.050,14	3.771.270,00	4.794.167,73	1.022.897,73
15	Aufwendungen für Zuweisungen und Zuschüsse sowie besondere Finanzaufwendungen	71	7.580.439,73	4.223.750,00	4.214.726,55	-9.023,45
16	Steueraufwendungen einschl. Aufwendungen aus gesetzl. Umlageverpflichtungen	73	29.582.754,14	27.429.000,00	30.277.809,00	2.848.809,00
17	Transferaufwendungen	72	1.000,00	26.000,00	2.133,81	-23.866,19
18	Sonstige ordentliche Aufwendungen	70, 74, 76	31.944,14	33.220,00	32.788,57	-431,43
19	Summe der ordentlichen Aufwendungen (Nr. 11 bis 18)		78.093.229,56	70.448.890,00	73.138.996,71	2.690.106,71
20	Verwaltungsergebnis (Nr. 10 ./ Nr. 19)		-83.129,93	2.267.690,00	406.352,33	-1.861.337,67
21	Finanzerträge	56, 57	-1.090.406,34	-1.353.110,00	-1.967.438,49	-614.328,49
22	Zinsen und andere Finanzaufwendungen	77	3.766.478,14	3.802.910,00	3.480.777,86	-322.132,14
23	Finanzergebnis (Nr. 21 ./ Nr. 22)		2.676.071,80	2.449.800,00	1.513.339,37	-936.460,63
24	Gesamtbetrag der ordentlichen Erträge (Nr. 10 und Nr. 21)		-79.266.765,83	-69.534.310,00	-74.700.082,87	-5.165.772,87
25	Gesamtbetrag der ordentlichen Aufwendungen (Nr. 19 ./ Nr. 22)		81.859.707,70	74.251.800,00	76.619.774,57	2.367.974,57
26	Ordentliches Ergebnis (Nr. 24 ./ Nr. 25)		2.592.941,87	4.717.490,00	1.919.691,70	-2.797.798,30
27	Außerordentliche Erträge	59	-598.745,82	-5.000,00	-239.966,40	-234.966,40
28	Außerordentliche Aufwendungen	79	16.546,88		899.059,22	899.059,22
29	Außerordentliches Ergebnis (Nr. 27 ./ Nr. 28)		-582.198,94	-5.000,00	659.092,82	664.092,82
30	Jahresergebnis (Nr. 26 und Nr. 29)		2.010.742,93	4.712.490,00	2.578.784,52	-2.133.705,48

FINANZRECHNUNG

Finanzrechnung

Kreisstadt Dietzenbach

Nr.	Bezeichnung	Ergebnis des Vorjahres 2016	Fortgeschriebener Ansatz 2017	Ergebnis 2017	Vergleich Ansatz / Ergebnis
01	Privatrechtliche Leistungsentgelte	1.217.663,17	1.241.830,00	1.212.479,05	-29.350,95
02	öffentlich-rechtliche Leistungsentgelte	10.383.502,58	3.747.230,00	4.187.768,41	440.538,41
03	Kostensatzleistungen und -erstattungen	2.366.068,35	3.004.960,00	2.686.170,99	-318.789,01
04	Steuern und steuerähnliche Erträge einschl. Erträge aus gesetzlichen Umlagen	42.598.331,91	41.053.000,00	48.525.964,61	7.472.964,61
05	Einzahlungen aus Transferleistungen	1.085.371,60	1.072.000,00	1.182.375,01	110.375,01
06	Zuweisungen u. Zuschüsse für laufende Zwecke u. allgemeine Umlagen	14.778.402,98	14.948.030,00	35.058.016,92	20.109.986,92
07	Zinsen und sonstige Finanzeinzahlungen	2.097.522,89	1.353.110,00	1.819.613,43	466.503,43
08	Sonst. ord. Einz. u. sonst. a.o. Einz., die sich nicht aus Investitionst. ergeben	1.615.068,07	1.922.990,00	1.435.368,28	-487.621,72
09	Summe Einzahlungen aus laufender Verwaltungstätigkeit (Nr. 1 bis 8)	76.141.931,55	68.343.150,00	96.107.756,70	27.764.606,70
10	Personalauszahlungen	-20.124.434,52	-20.795.790,00	-20.810.646,87	-14.856,87
11	Versorgungsauszahlungen	-1.515.003,59	-1.542.310,00	-1.545.665,74	-3.355,74
12	Auszahlungen für Sach- und Dienstleistungen	-14.784.762,41	-12.323.650,00	-11.341.491,34	982.158,66
13	Auszahlungen für Transferleistungen	-1.000,00	-2.000,00	-2.133,81	-133,81
14	Auszahlungen für Zuw. u. Zusch. für lfd. Zwecke sowie bes. Finanzauszahlungen	-7.888.133,45	-4.247.750,00	-4.035.222,98	212.527,02
15	Auszahlungen für Steuern einschließlich Auszahlungen aus gesetzl. Umlageverpfl.	-26.348.925,07	-27.197.000,00	-27.492.841,97	-295.841,97
16	Zinsen und ähnliche Auszahlungen	-3.703.864,69	-3.707.860,00	-3.405.489,67	302.370,33
17	Sonst. ord. Ausz. u. sonst. a.o. Ausz., die sich nicht aus Investitionst. ergeben	-32.502,87	-33.220,00	-32.901,20	318,80
18	Summe Auszahlungen aus laufender Verwaltungstätigkeit (Nr. 10 bis 17)	-74.398.626,60	-69.849.580,00	-68.666.393,58	1.183.186,42
19	Zahl.mittel.übersch/-bedarf.a.lfd.Verw.tätigk. (Nr. 9 ./ Nr. 18)	1.743.304,95	-1.506.430,00	27.441.363,12	28.947.793,12
20	Einz. aus Investitionszuweisungen und Zuschüssen sowie aus Investitionsbeiträgen	429.390,90	3.003.910,00	231.931,83	-2.771.978,17
21	Einz. aus Abgängen von Vermögensg. des Sachanlagev. und des imm. Anlagev.	316.130,85		88.898,50	88.898,50
22	Einz. aus Abgängen von Vermögensg. des Finanzanlagevermögens	1.791.053,70	2.111.020,00	4.298.623,77	2.187.603,77
23	Summe Einzahlungen aus Investitionstätigkeit (Nr. 20 bis 22)	2.536.575,45	5.114.930,00	4.619.454,10	-495.475,90
24	Auszahlungen für den Erwerb von Grundstücken und Gebäuden	-4.328.569,26	-3.240.604,00	-1.028.960,07	2.211.643,93
25	Auszahlungen für Baumaßnahmen	-386.518,91	-7.625.618,00	-1.318.056,49	6.307.561,51
26	Ausz. für Investitionen in das Sachanlagev. und imm. Anlagevermögen	-508.429,84	-1.675.951,00	-1.078.219,98	597.731,02
27	Ausz. für Investitionen in das Finanzanlagevermögen	-1.029.097,61	-884.430,00	-1.192.497,37	-308.067,37
28	Summe Auszahlungen aus Investitionstätigkeit (Nr. 24 bis 27)	-6.252.615,62	-13.426.603,00	-4.617.733,91	8.808.869,09
29	Zahlungsm.übersch/-bedarf.a.Inv.tätigk. (Nr. 23 ./ Nr. 28)	-3.716.040,17	-8.311.673,00	1.720,19	8.313.393,19
30	Zahlungsmittelüberschuss / -bedarf (Nr. 19 und 29)	-1.972.735,22	-9.818.103,00	27.443.083,31	37.261.186,31

Finanzrechnung

Kreisstadt Dietzenbach

Nr.	Bezeichnung	Ergebnis des Vorjahres 2016	Fortgeschriebener Ansatz 2017	Ergebnis 2017	Vergleich Ansatz / Ergebnis
31	Einz. a.d. Aufn. v. Krediten u. inneren Darl. u. wirt.vergl. Vorg. für Invest.	1.170.000,00	37.809.730,00	4.031.180,00	-33.778.550,00
32	Ausz. f.d. Tilg. v. Krediten u. inneren Darl. u. wirt.vergl. Vorg. für Invest.	-2.729.370,26	-4.494.930,00	-4.562.417,25	-67.487,25
33	Zahlungsm.übersch/-bedarf.a.Finanz.tätigk. (Nr. 31 ./ Nr. 32)	-1.559.370,26	33.314.800,00	-531.237,25	-33.846.037,25
34	Änder. des Zahlungsmittelb. zum Ende des Hh-Jahres (Nr. 30 und Nr. 33)	-3.532.105,48	23.496.697,00	26.911.846,06	3.415.149,06
35	Haushaltsunwirksame Einz. (u.a. fremde Finanzmittel, Aufnahme von KK)	71.710.160,20		96.793.921,89	96.793.921,89
36	Haushaltsunwirksame Aust. (u.a. Anlegen von Kassenmitteln, Rückzahlung KK)	-64.535.997,25		-114.620.180,68	-114.620.180,68
37	Zahlungsm.übersch/-bedarf.a.h.unwirksamen Zahl.vorgängen (Nr. 35 ./ Nr. 36)	7.174.162,95		-17.826.258,79	-17.826.258,79
38	Bestand an Zahlungsmitteln zu Beginn des Haushaltsjahres	-9.289.895,94		-5.647.838,47	-5.647.838,47
39	Veränderung des Bestandes an Zahlungsmitteln (Nr. 34 und 37)	3.642.057,47	23.496.697,00	9.085.587,27	-14.411.109,73
40	Bestand an Zahlungsmitteln am Ende des Haushaltsjahres (Nr. 38 und 39)	-5.647.838,47	23.496.697,00	3.437.748,80	-20.058.948,20

TEILERGEBNISRECHNUNG

UND

TEILFINANZRECHNUNG

Produktrahmen der Kreisstadt Dietzenbach

Produkt- bereich	Produkt- gruppe	Produkt	Seite
0111	Innere Verwaltung		
	01111	Verwaltungssteuerung und -service	
		01111-01 Unterstützung und Betreuung der Gemeindeorgane	27
		01111-02 Allgemeine Verwaltung	29
		01111-03 IT & Telekommunikation	31
		01111-04 Personalangelegenheiten	33
		01111-05 Rechtsangelegenheiten	35
		01111-06 Presse- und Öffentlichkeitsarbeit	37
		01111-07 Personalvertretung	39
		01111-08 Finanzverwaltung	41
		01111-09 Rechnungsprüfung durch das Kreis RPA	43
		01111-10 Frauen- & Gleichstellungsbeauftragte	45
		01111-11 Gebäude- und Liegenschaftsmanagement	47
0212	Sicherheit und Ordnung		
	02121	Statistik und Wahlen	
		02121-01 Statistiken und Wahlen	53
	02122	Ordnungsangelegenheiten	
		02122-01 Ordnungsaufgaben	57
		02122-02 Melde- und Personenstandswesen	59
	02126	Brandschutz	
		02126-01 Brandschutz	63
0420	Kultur und Wissenschaft		
	04252	Wissenschaft und Forschung	
		04252-01 Betrieb des Museums für Heimatkunde und Geschichte	69
	04262	Musikpflege	
		04262-01 Förderung der Musikpflege	73
	04263	Musikschulen	
		04263-01 Betrieb der Musikschule	77
	04271	Volkshochschulen	
		04271-01 Volkshochschule	81
	04272	Büchereien	
		04272-01 Betrieb der Stadtbücherei	85
	04281	Heimat- und sonstige Kulturpflege	
		04281-01 Förderung der Kulturpflege	89
0530	Soziale Leistungen		
	05315	Soziale Einrichtungen	
		05315-01 Seniorenarbeit / Seniorenbetreuung	95
		05315-02 Kranken- und Altenhilfe	97
		05315-06 Maßnahmen der sozialen Beratung	99
	05351	Sonstige soziale Hilfen und Leistungen	
		05351-01 Sonstige soziale Angelegenheiten	103
		05351-02 Projektstelle Flüchtlinge	105

Produktrahmen der Kreisstadt Dietzenbach

Produkt- bereich	Produkt- gruppe	Produkt	Seite
0636	Kinder-, Jugend- und Familienhilfe		
	06361	Förderung von Kindern in Tageseinrichtungen und in Tagespflege	
	06361-01	Förderung der Kinderbetreuung in nichtstädt. Einrichtungen	111
	06362	Jugendarbeit	
	06362-01	Jugendarbeit	115
	06363	Sonstige Leistungen der Kinder-, Jugend- und Familienhilfe	
	06363-01	Jugendhilfe am Standort Schule	119
	06365	Tageseinrichtungen für Kinder	
	06365-01	Kinderbetreuung in städtischen Einrichtungen	123
	06366	Einrichtungen der Jugendarbeit	
	06366-01	Spielplätze und Freizeitanlagen	127
0842	Sportförderung		
	08421	Förderung des Sports	
	08421-01	Sportförderungsmaßnahmen	133
	08424	Sportstätten und Bäder	
	08424-01	Betrieb von Sportstätten	137
0951	Räumliche Planung und Entwicklung, Geoinformationen		
	09511	Räumliche Planungs- und Entwicklungsmaßnahmen	
	09511-01	Bauleitplanung / Stadtentwicklung	143
1052	Bauen und Wohnen		
	10521	Bau- und Grundstücksordnung	
	10521-01	Bauberatung und Stellungnahme zu Bauanträgen	149
	10522	Wohnbauförderung	
	10522-01	Wohnbauförderungsmaßnahmen	153
	10522-02	Soziale Stadt	155
1153	Ver- und Entsorgung		
	11531	Elektrizitätsversorgung	
	11531-01	Elektrizitätsversorgung	161
	11532	Gasversorgung	
	11532-01	Gasversorgung	165
	11538	Abwasserbeseitigung	
	11538-01	Abwasserbeseitigung	169
1254	Verkehrsflächen und -anlagen, ÖPNV		
	12541	Gemeindestraßen	
	12541-01	Gemeindestraßen	175
	12546	Parkeinrichtungen	
	12546-01	Parkeinrichtungen	179
	12547	ÖPNV	
	12547-01	ÖPNV - Stationen	183

Produktrahmen der Kreisstadt Dietzenbach

Produkt- bereich	Produkt- gruppe	Produkt	Seite
1355	Natur- und Landschaftspflege		
	13551	Öffentliches Grün / Landschaftsbau	
	13551-01	öffentliche Grünflächen	189
	13552	Öffentliche Gewässer / wasserbauliche Anlagen	
	13552-01	Gewässer / Gewässerschutz	193
	13554	Naturschutz und Landschaftspflege	
	13554-01	Naturschutz und Landschaftspflege	197
1456	Umweltschutz		
	14561	Umweltschutzmaßnahmen	
	14561-01	Umweltschutz / -überwachung	203
1557	Wirtschaft und Tourismus		
	15571	Wirtschaftsförderung	
	15571-01	Wirtschaftsförderung	209
	15573	Allgemeine Einrichtungen und Unternehmen	
	15573-01	Betrieb des Capitols	213
	15573-04	Märkte und Feste	215
	15573-05	Wirtschaftliche Unternehmen	217
1661	Allgemeine Finanzwirtschaft		
	16611	Steuern, allgemeine Zuweisungen, allgemeine Umlagen	
	16611-01	Steuern, allgemeine Zuweisungen, allgemeine Umlagen	223
	16612	Sonstige allgemeine Finanzwirtschaft	
	16612-01	Sonstige allgemeine Finanzwirtschaft	227

Teilergebnishaushalt Produktbereich 0111 Innere Verwaltung

Kreisstadt Dietzenbach

Produktbereich		0111		Innere Verwaltung		
Nr.	Bezeichnung	Konten	Ergebnis des Vorjahres 2016	Fortgeschriebener Ansatz 2017	Ergebnis 2017	Vergleich Ansatz / Ergebnis
01	Privatrechtliche Leistungsentgelte	50	-774.539,82	-708.670,00	-731.828,20	-23.158,20
02	Öffentlich-rechtliche Leistungsentgelte	51	-70.326,27	-75.800,00	-79.662,23	-3.862,23
03	Kostensatzleistungen und -erstattungen	548-549	-265.282,49	-242.930,00	-263.572,57	-20.642,57
04	Bestandveränderungen und aktivierte Eigenleistungen	52	-200.574,82	-113.000,00	-158.231,40	-45.231,40
05	Steuern und steuerähnliche Erträge einschließlich Erträge aus gesetzl. Umlagen	55				
06	Erträge aus Transferleistungen	547				
07	Erträge aus Zuweisungen und Zuschüssen für lfd. Zwecke und allg. Umlagen	540-543	-58.450,95	-5.560,00	-29.844,85	-24.284,85
08	Erträge aus der Auflösung von Sonderposten	546	-412.026,15	-158.670,00	-172.988,28	-14.318,28
09	Sonstige ordentliche Erträge	53	-127.925,70	-3.310,00	-37.679,83	-34.369,83
10	Summe der ordentlichen Erträge		-1.909.126,20	-1.307.940,00	-1.473.807,36	-165.867,36
11	Personalaufwendungen	62, 63, 640-643, 647-649, 65	5.941.130,42	5.871.800,00	5.955.426,11	83.626,11
12	Versorgungsaufwendungen	644-646	1.938.724,20	1.754.270,00	1.401.544,34	-352.725,66
13	Aufwendungen für Sach- und Dienstleistungen	60, 61, 67-69	4.055.848,47	4.344.380,00	4.377.134,48	32.754,48
14	Abschreibungen	66	1.316.263,25	1.295.230,00	1.381.875,00	86.645,00
15	Aufwendungen für Zuweisungen und Zuschüsse sowie besondere Fianzaufwendungen	71	9.640,09	9.050,00	13.373,24	4.323,24
16	Steueraufwendungen einschließlich Aufwendungen aus gesetzl. Umlageverpflichtungen	73				
17	Transferaufwendungen	72		100,00	133,81	33,81
18	Sonstige ordentliche Aufwendungen	70, 74, 76	23.360,98	23.610,00	23.360,98	-249,02
19	Summe der ordentlichen Aufwendungen		13.284.967,41	13.298.440,00	13.152.847,96	-145.592,04
20	Verwaltungsergebnis		11.375.841,21	11.990.500,00	11.679.040,60	-311.459,40
21	Finanzerträge	56, 57	-85.710,91	-77.500,00	-108.581,81	-31.081,81
22	Zinsen und andere Finanzaufwendungen	77	307,30		44,89	44,89
23	Finanzergebnis		-85.403,61	-77.500,00	-108.536,92	-31.036,92
24	Ordentliches Ergebnis		11.290.437,60	11.913.000,00	11.570.503,68	-342.496,32
25	Außerordentliche Erträge	59	-33.569,51	-5.000,00	-158.582,11	-153.582,11
26	Außerordentliche Aufwendungen	79	744,35		1.078,99	1.078,99
27	Außerordentliches Ergebnis		-32.825,16	-5.000,00	-157.503,12	-152.503,12
28	Jahresergebnis vor int. Leistungsbez.		11.257.612,44	11.908.000,00	11.413.000,56	-494.999,44
29	Erlöse aus internen Leistungsbeziehungen		-11.257.612,44	-12.045.260,00	-11.413.000,56	632.259,44
30	Kosten aus internen Leistungsbeziehungen			135.830,00		-135.830,00
31	Ergebnis der internen Leistungsbeziehungen		-11.257.612,44	-11.909.430,00	-11.413.000,56	496.429,44
32	Jahresergebnis nach internen Leistungsbez.			-1.430,00		1.430,00

Teilergebnishaushalt Produktbereich 0111 Innere Verwaltung

Kreisstadt Dietzenbach

Teilfinanzhaushalt Produktbereich 0111 Innere Verwaltung

Kreisstadt Dietzenbach

Produktbereich 0111 Innere Verwaltung

Nr.	Bezeichnung	Ergebnis des Vorjahres 2016	Fortgeschriebener Ansatz 2017	Ergebnis 2017	Vergleich Ansatz / Ergebnis
1	Einzahl. aus Investitionszuweis. u. -zuschüssen sowie aus Investitionsbeiträgen		2.708.247,00	4.760,00	-2.703.487,00
2	Einzahl. aus Abgängen v.Gegenständen d.Sachanlageverm.u.des immat. Anlageverm.	304.680,85		86.329,00	86.329,00
3	Einzahlungen aus Abgängen von Gegenständen des Finanzanlagevermögens	8.818,00		10.864,00	10.864,00
4	Summe investive Einzahlungen	313.498,85	2.708.247,00	101.953,00	-2.606.294,00
5	Auszahlungen für Investitionen in das Sachanlageverm. u. immat. Anlageverm.	-550.648,90	-5.797.769,00	-1.392.940,24	4.404.828,76
6	Auszahlungen für Investitionen in das Finanzanlagevermögen	-61.840,51	-52.810,00	-58.832,04	-6.022,04
7	Summe investive Auszahlungen	-612.489,41	-5.850.579,00	-1.451.772,28	4.398.806,72
8	Saldo aus Investitionstätigkeit	-298.990,56	-3.142.332,00	-1.349.819,28	1.792.512,72

Teilergebnishaushalt Produktgruppe 01111 Verwaltungssteuerung und -service

Kreisstadt Dietzenbach

Produktbereich 0111 Innere Verwaltung
Produktgruppe 01111 Verwaltungssteuerung und -service

Nr.	Bezeichnung	Konten	Ergebnis des Vorjahres 2016	Fortgeschriebener Ansatz 2017	Ergebnis 2017	Vergleich Ansatz / Ergebnis
01	Privatrechtliche Leistungsentgelte	50	-774.539,82	-708.670,00	-731.828,20	-23.158,20
02	Öffentlich-rechtliche Leistungsentgelte	51	-70.326,27	-75.800,00	-79.662,23	-3.862,23
03	Kostensersatzleistungen und -erstattungen	548-549	-265.282,49	-242.930,00	-263.572,57	-20.642,57
04	Bestandsveränderungen und aktivierte Eigenleistungen	52	-200.574,82	-113.000,00	-158.231,40	-45.231,40
05	Steuern und steuerähnliche Erträge einschließlich Erträge aus gesetzl. Umlagen	55				
06	Erträge aus Transferleistungen	547				
07	Erträge aus Zuweisungen und Zuschüssen für lfd. Zwecke und allg. Umlagen	540-543	-58.450,95	-5.560,00	-29.844,85	-24.284,85
08	Erträge aus der Auflösung von Sonderposten	546	-412.026,15	-158.670,00	-172.988,28	-14.318,28
09	Sonstige ordentliche Erträge	53	-127.925,70	-3.310,00	-37.679,83	-34.369,83
10	Summe der ordentlichen Erträge		-1.909.126,20	-1.307.940,00	-1.473.807,36	-165.867,36
11	Personalaufwendungen	62, 63, 640-643, 647-649, 65	5.941.130,42	5.871.800,00	5.955.426,11	83.626,11
12	Versorgungsaufwendungen	644-646	1.938.724,20	1.754.270,00	1.401.544,34	-352.725,66
13	Aufwendungen für Sach- und Dienstleistungen	60, 61, 67-69	4.055.848,47	4.344.380,00	4.377.134,48	32.754,48
14	Abschreibungen	66	1.316.263,25	1.295.230,00	1.381.875,00	86.645,00
15	Aufwendungen für Zuweisungen und Zuschüsse sowie besondere Fianzaufwendungen	71	9.640,09	9.050,00	13.373,24	4.323,24
16	Steueraufwendungen einschließlich Aufwendungen aus gesetzl. Umlageverpflichtungen	73				
17	Transferaufwendungen	72		100,00	133,81	33,81
18	Sonstige ordentliche Aufwendungen	70, 74, 76	23.360,98	23.610,00	23.360,98	-249,02
19	Summe der ordentlichen Aufwendungen		13.284.967,41	13.298.440,00	13.152.847,96	-145.592,04
20	Verwaltungsergebnis		11.375.841,21	11.990.500,00	11.679.040,60	-311.459,40
21	Finanzerträge	56, 57	-85.710,91	-77.500,00	-108.581,81	-31.081,81
22	Zinsen und andere Finanzaufwendungen	77	307,30		44,89	44,89
23	Finanzergebnis		-85.403,61	-77.500,00	-108.536,92	-31.036,92
24	Ordentliches Ergebnis		11.290.437,60	11.913.000,00	11.570.503,68	-342.496,32
25	Außerordentliche Erträge	59	-33.569,51	-5.000,00	-158.582,11	-153.582,11
26	Außerordentliche Aufwendungen	79	744,35		1.078,99	1.078,99
27	Außerordentliches Ergebnis		-32.825,16	-5.000,00	-157.503,12	-152.503,12
28	Jahresergebnis vor int. Leistungsbez.		11.257.612,44	11.908.000,00	11.413.000,56	-494.999,44
29	Erlöse aus internen Leistungsbeziehungen		-11.257.612,44	-12.045.260,00	-11.413.000,56	632.259,44
30	Kosten aus internen Leistungsbeziehungen			135.830,00		-135.830,00
31	Ergebnis der internen Leistungsbeziehungen		-11.257.612,44	-11.909.430,00	-11.413.000,56	496.429,44
32	Jahresergebnis nach internen Leistungsbez.			-1.430,00		1.430,00

Teilergebnishaushalt Produktgruppe 01111 Verwaltungssteuerung und -service

Kreisstadt Dietzenbach

Teilfinanzhaushalt Produktgruppe 01111 Verwaltungssteuerung und -service

Kreisstadt Dietzenbach

Produktbereich 0111 Innere Verwaltung
Produktgruppe 01111 Verwaltungssteuerung und -service

Nr.	Bezeichnung	Ergebnis des Vorjahres 2016	Fortgeschriebener Ansatz 2017	Ergebnis 2017	Vergleich Ansatz / Ergebnis
1	Einzahl. aus Investitionszuweis. u. -zuschüssen sowie aus Investitionsbeiträgen		2.708.247,00	4.760,00	-2.703.487,00
2	Einzahl. aus Abgängen v.Gegenständen d.Sachanlageverm.u.des immat. Anlageverm.	304.680,85		86.329,00	86.329,00
3	Einzahlungen aus Abgängen von Gegenständen des Finanzanlagevermögens	8.818,00		10.864,00	10.864,00
4	Summe investive Einzahlungen	313.498,85	2.708.247,00	101.953,00	-2.606.294,00
5	Auszahlungen für Investitionen in das Sachanlageverm. u. immat. Anlageverm.	-550.648,90	-5.797.769,00	-1.392.940,24	4.404.828,76
6	Auszahlungen für Investitionen in das Finanzanlagevermögen	-61.840,51	-52.810,00	-58.832,04	-6.022,04
7	Summe investive Auszahlungen	-612.489,41	-5.850.579,00	-1.451.772,28	4.398.806,72
8	Saldo aus Investitionstätigkeit	-298.990,56	-3.142.332,00	-1.349.819,28	1.792.512,72

Teilergebnishaushalt Produkt 01111-01 Unterstützung und Betreuung der Gemeindeorgane

Kreisstadt Dietzenbach

Produktbereich 0111 Innere Verwaltung
Produktgruppe 01111 Verwaltungssteuerung und -service
Produkt 01111-01 Unterstützung und Betreuung der Gemeindeorgane

Nr.	Bezeichnung	Konten	Ergebnis des Vorjahres 2016	Fortgeschriebener Ansatz 2017	Ergebnis 2017	Vergleich Ansatz / Ergebnis
01	Privatrechtliche Leistungsentgelte	50				
02	Öffentlich-rechtliche Leistungsentgelte	51				
03	Kostenersatzleistungen und -erstattungen	548-549	-5.751,53	-680,00	-6.659,60	-5.979,60
04	Bestandsveränderungen und aktivierte Eigenleistungen	52	-416,22			
05	Steuern und steuerähnliche Erträge einschließlich Erträge aus gesetzl. Umlagen	55				
06	Erträge aus Transferleistungen	547				
07	Erträge aus Zuweisungen und Zuschüssen für lfd. Zwecke und allg. Umlagen	540-543				
08	Erträge aus der Auflösung von Sonderposten	546				
09	Sonstige ordentliche Erträge	53	-5.110,12	-650,00	-3.121,98	-2.471,98
10	Summe der ordentlichen Erträge		-11.277,87	-1.330,00	-9.781,58	-8.451,58
11	Personalaufwendungen	62, 63, 640-643, 647-649, 65	560.184,70	575.100,00	575.580,07	480,07
12	Versorgungsaufwendungen	644-646	89.664,00	66.630,00	119.356,00	52.726,00
13	Aufwendungen für Sach- und Dienstleistungen	60, 61, 67-69	166.338,34	218.570,00	210.159,27	-8.410,73
14	Abschreibungen	66	292,42	490,00	282,06	-207,94
15	Aufwendungen für Zuweisungen und Zuschüsse sowie besondere Fianzaufwendungen	71	7.221,80	8.550,00	7.835,33	-714,67
16	Steueraufwendungen einschließlich Aufwendungen aus gesetzl. Umlageverpflichtungen	73				
17	Transferaufwendungen	72		100,00	133,81	33,81
18	Sonstige ordentliche Aufwendungen	70, 74, 76				
19	Summe der ordentlichen Aufwendungen		823.701,26	869.440,00	913.346,54	43.906,54
20	Verwaltungsergebnis		812.423,39	868.110,00	903.564,96	35.454,96
21	Finanzerträge	56, 57				
22	Zinsen und andere Finanzaufwendungen	77				
23	Finanzergebnis					
24	Ordentliches Ergebnis		812.423,39	868.110,00	903.564,96	35.454,96
25	Außerordentliche Erträge	59				
26	Außerordentliche Aufwendungen	79				
27	Außerordentliches Ergebnis					
28	Jahresergebnis vor int. Leistungsbez.		812.423,39	868.110,00	903.564,96	35.454,96
29	Erlöse aus internen Leistungsbeziehungen		-812.423,39	-868.110,00	-903.564,96	-35.454,96
30	Kosten aus internen Leistungsbeziehungen					
31	Ergebnis der internen Leistungsbeziehungen		-812.423,39	-868.110,00	-903.564,96	-35.454,96
32	Jahresergebnis nach internen Leistungsbez.					

Teilergebnishaushalt Produkt 01111-01 Unterstützung und Betreuung der Gemeindeorgane

Kreisstadt Dietzenbach

Teilfinanzhaushalt Produkt 01111-01 Unterstützung und Betreuung der Gemeindeorgane

Kreisstadt Dietzenbach

Produktbereich 0111 Innere Verwaltung
Produktgruppe 01111 Verwaltungssteuerung und -service
Produkt 01111-01 Unterstützung und Betreuung der Gemeindeorgane

Nr.	Bezeichnung	Ergebnis des Vorjahres 2016	Fortgeschriebener Ansatz 2017	Ergebnis 2017	Vergleich Ansatz / Ergebnis
1	Einzahl. aus Investitionszuweis. u. -zuschüssen sowie aus Investitionsbeiträgen				
2	Einzahl. aus Abgängen v.Gegenständen d.Sachanlageverm.u.des immat. Anlageverm.				
3	Einzahlungen aus Abgängen von Gegenständen des Finanzanlagevermögens	120,00			
4	Summe investive Einzahlungen	120,00			
5	Auszahlungen für Investitionen in das Sachanlageverm. u. immat. Anlageverm.		-600,00		600,00
6	Auszahlungen für Investitionen in das Finanzanlagevermögen	-3.058,47	-3.100,00	-3.252,23	-152,23
7	Summe investive Auszahlungen	-3.058,47	-3.700,00	-3.252,23	447,77
8	Saldo aus Investitionstätigkeit	-2.938,47	-3.700,00	-3.252,23	447,77

Teilergebnishaushalt Produkt 01111-02 Allgemeine Verwaltung

Kreisstadt Dietzenbach

Produktbereich 0111 Innere Verwaltung
Produktgruppe 01111 Verwaltungssteuerung und -service
Produkt 01111-02 Allgemeine Verwaltung

Nr.	Bezeichnung	Konten	Ergebnis des Vorjahres 2016	Fortgeschriebener Ansatz 2017	Ergebnis 2017	Vergleich Ansatz / Ergebnis
01	Privatrechtliche Leistungsentgelte	50	-2.116,33	-1.900,00	-1.899,85	0,15
02	Öffentlich-rechtliche Leistungsentgelte	51	-1.132,75	-400,00	-397,00	3,00
03	Kostensersatzleistungen und -erstattungen	548-549	-9.306,32	-5.360,00	-5.862,68	-502,68
04	Bestandsveränderungen und aktivierte Eigenleistungen	52	-38.662,47		-16.926,48	-16.926,48
05	Steuern und steuerähnliche Erträge einschließlich Erträge aus gesetzl. Umlagen	55				
06	Erträge aus Transferleistungen	547				
07	Erträge aus Zuweisungen und Zuschüssen für lfd. Zwecke und allg. Umlagen	540-543	-11.409,13	-1.190,00	-10.035,93	-8.845,93
08	Erträge aus der Auflösung von Sonderposten	546	-670,91	-550,00	-1.079,03	-529,03
09	Sonstige ordentliche Erträge	53	-4.061,63	-1.920,00	-3.952,27	-2.032,27
10	Summe der ordentlichen Erträge		-67.359,54	-11.320,00	-40.153,24	-28.833,24
11	Personalaufwendungen	62, 63, 640-643, 647-649, 65	642.033,07	587.700,00	651.139,38	63.439,38
12	Versorgungsaufwendungen	644-646	74.748,00	84.110,00	88.878,00	4.768,00
13	Aufwendungen für Sach- und Dienstleistungen	60, 61, 67-69	214.364,46	224.110,00	206.176,23	-17.933,77
14	Abschreibungen	66	56.475,49	50.040,00	51.357,46	1.317,46
15	Aufwendungen für Zuweisungen und Zuschüsse sowie besondere Fianzaufwendungen	71				
16	Steueraufwendungen einschließlich Aufwendungen aus gesetzl. Umlageverpflichtungen	73				
17	Transferaufwendungen	72				
18	Sonstige ordentliche Aufwendungen	70, 74, 76				
19	Summe der ordentlichen Aufwendungen		987.621,02	945.960,00	997.551,07	51.591,07
20	Verwaltungsergebnis		920.261,48	934.640,00	957.397,83	22.757,83
21	Finanzerträge	56, 57				
22	Zinsen und andere Finanzaufwendungen	77				
23	Finanzergebnis					
24	Ordentliches Ergebnis		920.261,48	934.640,00	957.397,83	22.757,83
25	Außerordentliche Erträge	59	-10,00			
26	Außerordentliche Aufwendungen	79				
27	Außerordentliches Ergebnis		-10,00			
28	Jahresergebnis vor int. Leistungsbez.		920.251,48	934.640,00	957.397,83	22.757,83
29	Erlöse aus internen Leistungsbeziehungen		-920.251,48	-934.640,00	-957.397,83	-22.757,83
30	Kosten aus internen Leistungsbeziehungen					
31	Ergebnis der internen Leistungsbeziehungen		-920.251,48	-934.640,00	-957.397,83	-22.757,83
32	Jahresergebnis nach internen Leistungsbez.					

Teilergebnishaushalt Produkt 01111-02 Allgemeine Verwaltung

Kreisstadt Dietzenbach

Teilfinanzhaushalt Produkt 01111-02 Allgemeine Verwaltung

Kreisstadt Dietzenbach

Produktbereich 0111 Innere Verwaltung
Produktgruppe 01111 Verwaltungssteuerung und -service
Produkt 01111-02 Allgemeine Verwaltung

Nr.	Bezeichnung	Ergebnis des Vorjahres 2016	Fortgeschriebener Ansatz 2017	Ergebnis 2017	Vergleich Ansatz / Ergebnis
1	Einzahl. aus Investitionszuweis. u. -zuschüssen sowie aus Investitionsbeiträgen			4.760,00	4.760,00
2	Einzahl. aus Abgängen v.Gegenständen d.Sachanlageverm.u.des immat. Anlageverm.	10,00			
3	Einzahlungen aus Abgängen von Gegenständen des Finanzanlagevermögens	230,00		1.430,00	1.430,00
4	Summe investive Einzahlungen	240,00		6.190,00	6.190,00
5	Auszahlungen für Investitionen in das Sachanlageverm. u. immat. Anlageverm.	-10.967,00	-4.120,00	-4.124,47	-4,47
6	Auszahlungen für Investitionen in das Finanzanlagevermögen	-5.303,79	-1.730,00	-2.299,92	-569,92
7	Summe investive Auszahlungen	-16.270,79	-5.850,00	-6.424,39	-574,39
8	Saldo aus Investitionstätigkeit	-16.030,79	-5.850,00	-234,39	5.615,61

Teilergebnishaushalt Produkt 01111-03 IT- & Telekommunikation

Kreisstadt Dietzenbach

Produktbereich 0111 Innere Verwaltung
Produktgruppe 01111 Verwaltungssteuerung und -service
Produkt 01111-03 IT- & Telekommunikation

Nr.	Bezeichnung	Konten	Ergebnis des Vorjahres 2016	Fortgeschriebener Ansatz 2017	Ergebnis 2017	Vergleich Ansatz / Ergebnis
01	Privatrechtliche Leistungsentgelte	50				
02	Öffentlich-rechtliche Leistungsentgelte	51				
03	Kostensersatzleistungen und -erstattungen	548-549	-33.776,37	-32.570,00	-34.531,73	-1.961,73
04	Bestandsveränderungen und aktivierte Eigenleistungen	52				
05	Steuern und steuerähnliche Erträge einschließlich Erträge aus gesetzl. Umlagen	55				
06	Erträge aus Transferleistungen	547				
07	Erträge aus Zuweisungen und Zuschüssen für lfd. Zwecke und allg. Umlagen	540-543				
08	Erträge aus der Auflösung von Sonderposten	546	-170,13		-6.352,66	-6.352,66
09	Sonstige ordentliche Erträge	53	-1.785,12		-226,80	-226,80
10	Summe der ordentlichen Erträge		-35.731,62	-32.570,00	-41.111,19	-8.541,19
11	Personalaufwendungen	62, 63, 640-643, 647-649, 65	337.712,74	337.430,00	366.090,04	28.660,04
12	Versorgungsaufwendungen	644-646	30.607,00	37.670,00	37.023,00	-647,00
13	Aufwendungen für Sach- und Dienstleistungen	60, 61, 67-69	521.246,18	616.900,00	552.671,01	-64.228,99
14	Abschreibungen	66	145.852,09	147.510,00	190.830,07	43.320,07
15	Aufwendungen für Zuweisungen und Zuschüsse sowie besondere Fianzaufwendungen	71				
16	Steueraufwendungen einschließlich Aufwendungen aus gesetzl. Umlageverpflichtungen	73				
17	Transferaufwendungen	72				
18	Sonstige ordentliche Aufwendungen	70, 74, 76				
19	Summe der ordentlichen Aufwendungen		1.035.418,01	1.139.510,00	1.146.614,12	7.104,12
20	Verwaltungsergebnis		999.686,39	1.106.940,00	1.105.502,93	-1.437,07
21	Finanzerträge	56, 57				
22	Zinsen und andere Finanzaufwendungen	77				
23	Finanzergebnis					
24	Ordentliches Ergebnis		999.686,39	1.106.940,00	1.105.502,93	-1.437,07
25	Außerordentliche Erträge	59	-824,82		-1.104,92	-1.104,92
26	Außerordentliche Aufwendungen	79	2,00			
27	Außerordentliches Ergebnis		-822,82		-1.104,92	-1.104,92
28	Jahresergebnis vor int. Leistungsbez.		998.863,57	1.106.940,00	1.104.398,01	-2.541,99
29	Erlöse aus internen Leistungsbeziehungen		-998.863,57	-1.106.940,00	-1.104.398,01	2.541,99
30	Kosten aus internen Leistungsbeziehungen					
31	Ergebnis der internen Leistungsbeziehungen		-998.863,57	-1.106.940,00	-1.104.398,01	2.541,99
32	Jahresergebnis nach internen Leistungsbez.					

Teilergebnishaushalt Produkt 01111-03 IT- & Telekommunikation

Kreisstadt Dietzenbach

Teilfinanzhaushalt Produkt 01111-03 IT- & Telekommunikation

Kreisstadt Dietzenbach

Produktbereich 0111 Innere Verwaltung
Produktgruppe 01111 Verwaltungssteuerung und -service
Produkt 01111-03 IT- & Telekommunikation

Nr.	Bezeichnung	Ergebnis des Vorjahres 2016	Fortgeschriebener Ansatz 2017	Ergebnis 2017	Vergleich Ansatz / Ergebnis
1	Einzahl. aus Investitionszuweis. u. -zuschüssen sowie aus Investitionsbeiträgen				
2	Einzahl. aus Abgängen v.Gegenständen d.Sachanlageverm.u.des immat. Anlageverm.	3.468,85		2.142,00	2.142,00
3	Einzahlungen aus Abgängen von Gegenständen des Finanzanlagevermögens				
4	Summe investive Einzahlungen	3.468,85		2.142,00	2.142,00
5	Auszahlungen für Investitionen in das Sachanlageverm. u. immat. Anlageverm.	-174.702,93	-196.950,00	-137.836,03	59.113,97
6	Auszahlungen für Investitionen in das Finanzanlagevermögen	-600,06	-610,00	-638,08	-28,08
7	Summe investive Auszahlungen	-175.302,99	-197.560,00	-138.474,11	59.085,89
8	Saldo aus Investitionstätigkeit	-171.834,14	-197.560,00	-136.332,11	61.227,89

Teilergebnishaushalt Produkt 01111-04 Personalangelegenheiten

Kreisstadt Dietzenbach

Produktbereich 0111 Innere Verwaltung
Produktgruppe 01111 Verwaltungssteuerung und -service
Produkt 01111-04 Personalangelegenheiten

Nr.	Bezeichnung	Konten	Ergebnis des Vorjahres 2016	Fortgeschriebener Ansatz 2017	Ergebnis 2017	Vergleich Ansatz / Ergebnis
01	Privatrechtliche Leistungsentgelte	50				
02	Öffentlich-rechtliche Leistungsentgelte	51				
03	Kostenersatzleistungen und -erstattungen	548-549	-56.185,75	-35.250,00	-66.561,55	-31.311,55
04	Bestandsveränderungen und aktivierte Eigenleistungen	52				
05	Steuern und steuerähnliche Erträge einschließlich Erträge aus gesetzl. Umlagen	55				
06	Erträge aus Transferleistungen	547				
07	Erträge aus Zuweisungen und Zuschüssen für lfd. Zwecke und allg. Umlagen	540-543	-24.600,00	-4.370,00	-18.072,00	-13.702,00
08	Erträge aus der Auflösung von Sonderposten	546				
09	Sonstige ordentliche Erträge	53	-8.013,60		-7.295,40	-7.295,40
10	Summe der ordentlichen Erträge		-88.799,35	-39.620,00	-91.928,95	-52.308,95
11	Personalaufwendungen	62, 63, 640-643, 647-649, 65	1.356.255,19	1.310.940,00	1.353.484,64	42.544,64
12	Versorgungsaufwendungen	644-646	1.627.242,20	1.434.100,00	932.544,34	-501.555,66
13	Aufwendungen für Sach- und Dienstleistungen	60, 61, 67-69	72.693,78	74.280,00	80.823,36	6.543,36
14	Abschreibungen	66	81,67	80,00	161,64	81,64
15	Aufwendungen für Zuweisungen und Zuschüsse sowie besondere Fianzaufwendungen	71	1.164,00		912,00	912,00
16	Steueraufwendungen einschließlich Aufwendungen aus gesetzl. Umlageverpflichtungen	73				
17	Transferaufwendungen	72				
18	Sonstige ordentliche Aufwendungen	70, 74, 76				
19	Summe der ordentlichen Aufwendungen		3.057.436,84	2.819.400,00	2.367.925,98	-451.474,02
20	Verwaltungsergebnis		2.968.637,49	2.779.780,00	2.275.997,03	-503.782,97
21	Finanzerträge	56, 57				
22	Zinsen und andere Finanzaufwendungen	77				
23	Finanzergebnis					
24	Ordentliches Ergebnis		2.968.637,49	2.779.780,00	2.275.997,03	-503.782,97
25	Außerordentliche Erträge	59				
26	Außerordentliche Aufwendungen	79				
27	Außerordentliches Ergebnis					
28	Jahresergebnis vor int. Leistungsbez.		2.968.637,49	2.779.780,00	2.275.997,03	-503.782,97
29	Erlöse aus internen Leistungsbeziehungen		-2.968.637,49	-2.779.780,00	-2.275.997,03	503.782,97
30	Kosten aus internen Leistungsbeziehungen					
31	Ergebnis der internen Leistungsbeziehungen		-2.968.637,49	-2.779.780,00	-2.275.997,03	503.782,97
32	Jahresergebnis nach internen Leistungsbez.					

Teilergebnishaushalt Produkt 01111-04 Personalangelegenheiten

Kreisstadt Dietzenbach

Teilfinanzhaushalt Produkt 01111-04 Personalangelegenheiten

Kreisstadt Dietzenbach

Produktbereich 0111 Innere Verwaltung
Produktgruppe 01111 Verwaltungssteuerung und -service
Produkt 01111-04 Personalangelegenheiten

Nr.	Bezeichnung	Ergebnis des Vorjahres 2016	Fortgeschriebener Ansatz 2017	Ergebnis 2017	Vergleich Ansatz / Ergebnis
1	Einzahl. aus Investitionszuweis. u. -zuschüssen sowie aus Investitionsbeiträgen				
2	Einzahl. aus Abgängen v.Gegenständen d.Sachanlageverm.u.des immat. Anlageverm.				
3	Einzahlungen aus Abgängen von Gegenständen des Finanzanlagevermögens	3.868,00		6.964,00	6.964,00
4	Summe investive Einzahlungen	3.868,00		6.964,00	6.964,00
5	Auszahlungen für Investitionen in das Sachanlageverm. u. immat. Anlageverm.		-400,00	-399,90	0,10
6	Auszahlungen für Investitionen in das Finanzanlagevermögen	-47.422,82	-44.490,00	-50.245,49	-5.755,49
7	Summe investive Auszahlungen	-47.422,82	-44.890,00	-50.645,39	-5.755,39
8	Saldo aus Investitionstätigkeit	-43.554,82	-44.890,00	-43.681,39	1.208,61

Teilergebnishaushalt Produkt 01111-05 Rechtsangelegenheiten

Kreisstadt Dietzenbach

Produktbereich 0111 Innere Verwaltung
Produktgruppe 01111 Verwaltungssteuerung und -service
Produkt 01111-05 Rechtsangelegenheiten

Nr.	Bezeichnung	Konten	Ergebnis des Vorjahres 2016	Fortgeschriebener Ansatz 2017	Ergebnis 2017	Vergleich Ansatz / Ergebnis
01	Privatrechtliche Leistungsentgelte	50				
02	Öffentlich-rechtliche Leistungsentgelte	51				
03	Kostenersatzleistungen und -erstattungen	548-549	-21.964,60	-5.520,00	-5.520,00	
04	Bestandveränderungen und aktivierte Eigenleistungen	52				
05	Steuern und steuerähnliche Erträge einschließlich Erträge aus gesetzl. Umlagen	55				
06	Erträge aus Transferleistungen	547				
07	Erträge aus Zuweisungen und Zuschüssen für lfd. Zwecke und allg. Umlagen	540-543				
08	Erträge aus der Auflösung von Sonderposten	546				
09	Sonstige ordentliche Erträge	53	-11.703,56	-230,00	-2.086,80	-1.856,80
10	Summe der ordentlichen Erträge		-33.668,16	-5.750,00	-7.606,80	-1.856,80
11	Personalaufwendungen	62, 63, 640-643, 647-649, 65	135.226,16	70.980,00	61.752,79	-9.227,21
12	Versorgungsaufwendungen	644-646	27.225,00	26.780,00	32.162,00	5.382,00
13	Aufwendungen für Sach- und Dienstleistungen	60, 61, 67-69	98.906,11	15.300,00	9.793,33	-5.506,67
14	Abschreibungen	66	389,32	390,00	389,31	-0,69
15	Aufwendungen für Zuweisungen und Zuschüsse sowie besondere Fianzaufwendungen	71				
16	Steueraufwendungen einschließlich Aufwendungen aus gesetzl. Umlageverpflichtungen	73				
17	Transferaufwendungen	72				
18	Sonstige ordentliche Aufwendungen	70, 74, 76				
19	Summe der ordentlichen Aufwendungen		261.746,59	113.450,00	104.097,43	-9.352,57
20	Verwaltungsergebnis		228.078,43	107.700,00	96.490,63	-11.209,37
21	Finanzerträge	56, 57				
22	Zinsen und andere Finanzaufwendungen	77				
23	Finanzergebnis					
24	Ordentliches Ergebnis		228.078,43	107.700,00	96.490,63	-11.209,37
25	Außerordentliche Erträge	59				
26	Außerordentliche Aufwendungen	79				
27	Außerordentliches Ergebnis					
28	Jahresergebnis vor int. Leistungsbez.		228.078,43	107.700,00	96.490,63	-11.209,37
29	Erlöse aus internen Leistungsbeziehungen		-228.078,43	-107.700,00	-96.490,63	11.209,37
30	Kosten aus internen Leistungsbeziehungen					
31	Ergebnis der internen Leistungsbeziehungen		-228.078,43	-107.700,00	-96.490,63	11.209,37
32	Jahresergebnis nach internen Leistungsbez.					

Teilergebnishaushalt Produkt 01111-05 Rechtsangelegenheiten

Kreisstadt Dietzenbach

Teilfinanzhaushalt Produkt 01111-05 Rechtsangelegenheiten

Kreisstadt Dietzenbach

Produktbereich 0111 Innere Verwaltung
Produktgruppe 01111 Verwaltungssteuerung und -service
Produkt 01111-05 Rechtsangelegenheiten

Nr.	Bezeichnung	Ergebnis des Vorjahres 2016	Fortgeschriebener Ansatz 2017	Ergebnis 2017	Vergleich Ansatz / Ergebnis
1	Einzahl. aus Investitionszuweis. u. -zuschüssen sowie aus Investitionsbeiträgen				
2	Einzahl. aus Abgängen v.Gegenständen d.Sachanlageverm.u.des immat. Anlageverm.				
3	Einzahlungen aus Abgängen von Gegenständen des Finanzanlagevermögens				
4	Summe investive Einzahlungen				
5	Auszahlungen für Investitionen in das Sachanlageverm. u. immat. Anlageverm.				
6	Auszahlungen für Investitionen in das Finanzanlagevermögen	-681,35	-690,00	-724,51	-34,51
7	Summe investive Auszahlungen	-681,35	-690,00	-724,51	-34,51
8	Saldo aus Investitionstätigkeit	-681,35	-690,00	-724,51	-34,51

Teilergebnishaushalt Produkt 01111-06 Presse- und Öffentlichkeitsarbeit

Kreisstadt Dietzenbach

Produktbereich 0111 Innere Verwaltung
Produktgruppe 01111 Verwaltungssteuerung und -service
Produkt 01111-06 Presse- und Öffentlichkeitsarbeit

Nr.	Bezeichnung	Konten	Ergebnis des Vorjahres 2016	Fortgeschriebener Ansatz 2017	Ergebnis 2017	Vergleich Ansatz / Ergebnis
01	Privatrechtliche Leistungsentgelte	50	-259,40	-300,00	-90,40	209,60
02	Öffentlich-rechtliche Leistungsentgelte	51		-100,00		100,00
03	Kostensatzleistungen und -erstattungen	548-549	-10.440,00	-12.950,00	-12.950,00	
04	Bestandsveränderungen und aktivierte Eigenleistungen	52				
05	Steuern und steuerähnliche Erträge einschließlich Erträge aus gesetzl. Umlagen	55				
06	Erträge aus Transferleistungen	547				
07	Erträge aus Zuweisungen und Zuschüssen für lfd. Zwecke und allg. Umlagen	540-543				
08	Erträge aus der Auflösung von Sonderposten	546				
09	Sonstige ordentliche Erträge	53				
10	Summe der ordentlichen Erträge		-10.699,40	-13.350,00	-13.040,40	309,60
11	Personalaufwendungen	62, 63, 640-643, 647-649, 65	182.755,24	163.270,00	147.353,60	-15.916,40
12	Versorgungsaufwendungen	644-646				
13	Aufwendungen für Sach- und Dienstleistungen	60, 61, 67-69	3.264,88	5.400,00	3.261,77	-2.138,23
14	Abschreibungen	66	42,74	300,00	106,99	-193,01
15	Aufwendungen für Zuweisungen und Zuschüsse sowie besondere Fianzaufwendungen	71				
16	Steueraufwendungen einschließlich Aufwendungen aus gesetzl. Umlageverpflichtungen	73				
17	Transferaufwendungen	72				
18	Sonstige ordentliche Aufwendungen	70, 74, 76				
19	Summe der ordentlichen Aufwendungen		186.062,86	168.970,00	150.722,36	-18.247,64
20	Verwaltungsergebnis		175.363,46	155.620,00	137.681,96	-17.938,04
21	Finanzerträge	56, 57				
22	Zinsen und andere Finanzaufwendungen	77				
23	Finanzergebnis					
24	Ordentliches Ergebnis		175.363,46	155.620,00	137.681,96	-17.938,04
25	Außerordentliche Erträge	59				
26	Außerordentliche Aufwendungen	79				
27	Außerordentliches Ergebnis					
28	Jahresergebnis vor int. Leistungsbez.		175.363,46	155.620,00	137.681,96	-17.938,04
29	Erlöse aus internen Leistungsbeziehungen		-175.363,46	-155.620,00	-137.681,96	17.938,04
30	Kosten aus internen Leistungsbeziehungen					
31	Ergebnis der internen Leistungsbeziehungen		-175.363,46	-155.620,00	-137.681,96	17.938,04
32	Jahresergebnis nach internen Leistungsbez.					

Teilergebnishaushalt Produkt 01111-06 Presse- und Öffentlichkeitsarbeit

Kreisstadt Dietzenbach

Teilfinanzhaushalt Produkt 01111-06 Presse- und Öffentlichkeitsarbeit

Kreisstadt Dietzenbach

Produktbereich 0111 Innere Verwaltung
Produktgruppe 01111 Verwaltungssteuerung und -service
Produkt 01111-06 Presse- und Öffentlichkeitsarbeit

Nr.	Bezeichnung	Ergebnis des Vorjahres 2016	Fortgeschriebener Ansatz 2017	Ergebnis 2017	Vergleich Ansatz / Ergebnis
1	Einzahl. aus Investitionszuweis. u. -zuschüssen sowie aus Investitionsbeiträgen				
2	Einzahl. aus Abgängen v.Gegenständen d.Sachanlageverm.u.des immat. Anlageverm.				
3	Einzahlungen aus Abgängen von Gegenständen des Finanzanlagevermögens				
4	Summe investive Einzahlungen				
5	Auszahlungen für Investitionen in das Sachanlageverm. u. immat. Anlageverm.		-1.500,00	-534,97	965,03
6	Auszahlungen für Investitionen in das Finanzanlagevermögen				
7	Summe investive Auszahlungen		-1.500,00	-534,97	965,03
8	Saldo aus Investitionstätigkeit		-1.500,00	-534,97	965,03

Teilergebnishaushalt Produkt 01111-07 Personalvertretung

Kreisstadt Dietzenbach

Produktbereich 0111 Innere Verwaltung
Produktgruppe 01111 Verwaltungssteuerung und -service
Produkt 01111-07 Personalvertretung

Nr.	Bezeichnung	Konten	Ergebnis des Vorjahres 2016	Fortgeschriebener Ansatz 2017	Ergebnis 2017	Vergleich Ansatz / Ergebnis
01	Privatrechtliche Leistungsentgelte	50				
02	Öffentlich-rechtliche Leistungsentgelte	51				
03	Kostensersatzleistungen und -erstattungen	548-549	-3.761,68	-1.500,00	-1.056,10	443,90
04	Bestandsveränderungen und aktivierte Eigenleistungen	52				
05	Steuern und steuerähnliche Erträge einschließlich Erträge aus gesetzl. Umlagen	55				
06	Erträge aus Transferleistungen	547				
07	Erträge aus Zuweisungen und Zuschüssen für lfd. Zwecke und allg. Umlagen	540-543				
08	Erträge aus der Auflösung von Sonderposten	546				
09	Sonstige ordentliche Erträge	53				
10	Summe der ordentlichen Erträge		-3.761,68	-1.500,00	-1.056,10	443,90
11	Personalaufwendungen	62, 63, 640-643, 647-649, 65	123.723,79	119.230,00	140.343,93	21.113,93
12	Versorgungsaufwendungen	644-646				
13	Aufwendungen für Sach- und Dienstleistungen	60, 61, 67-69	18.264,65	19.850,00	19.239,14	-610,86
14	Abschreibungen	66	134,36	120,00	73,81	-46,19
15	Aufwendungen für Zuweisungen und Zuschüsse sowie besondere Fianzaufwendungen	71				
16	Steueraufwendungen einschließlich Aufwendungen aus gesetzl. Umlageverpflichtungen	73				
17	Transferaufwendungen	72				
18	Sonstige ordentliche Aufwendungen	70, 74, 76				
19	Summe der ordentlichen Aufwendungen		142.122,80	139.200,00	159.656,88	20.456,88
20	Verwaltungsergebnis		138.361,12	137.700,00	158.600,78	20.900,78
21	Finanzerträge	56, 57				
22	Zinsen und andere Finanzaufwendungen	77				
23	Finanzergebnis					
24	Ordentliches Ergebnis		138.361,12	137.700,00	158.600,78	20.900,78
25	Außerordentliche Erträge	59				
26	Außerordentliche Aufwendungen	79	1,00			
27	Außerordentliches Ergebnis		1,00			
28	Jahresergebnis vor int. Leistungsbez.		138.362,12	137.700,00	158.600,78	20.900,78
29	Erlöse aus internen Leistungsbeziehungen		-138.362,12	-134.200,00	-158.600,78	-24.400,78
30	Kosten aus internen Leistungsbeziehungen					
31	Ergebnis der internen Leistungsbeziehungen		-138.362,12	-134.200,00	-158.600,78	-24.400,78
32	Jahresergebnis nach internen Leistungsbez.			3.500,00		-3.500,00

Teilergebnishaushalt Produkt 01111-07 Personalvertretung

Kreisstadt Dietzenbach

Teilfinanzhaushalt Produkt 01111-07 Personalvertretung

Kreisstadt Dietzenbach

Produktbereich 0111 Innere Verwaltung
Produktgruppe 01111 Verwaltungssteuerung und -service
Produkt 01111-07 Personalvertretung

Nr.	Bezeichnung	Ergebnis des Vorjahres 2016	Fortgeschriebener Ansatz 2017	Ergebnis 2017	Vergleich Ansatz / Ergebnis
1	Einzahl. aus Investitionszuweis. u. -zuschüssen sowie aus Investitionsbeiträgen				
2	Einzahl. aus Abgängen v.Gegenständen d.Sachanlageverm.u.des immat. Anlageverm.				
3	Einzahlungen aus Abgängen von Gegenständen des Finanzanlagevermögens	1.560,00		260,00	260,00
4	Summe investive Einzahlungen	1.560,00		260,00	260,00
5	Auszahlungen für Investitionen in das Sachanlageverm. u. immat. Anlageverm.		-250,00		250,00
6	Auszahlungen für Investitionen in das Finanzanlagevermögen				
7	Summe investive Auszahlungen		-250,00		250,00
8	Saldo aus Investitionstätigkeit	1.560,00	-250,00	260,00	510,00

Teilergebnishaushalt Produkt 01111-08 Finanzverwaltung

Kreisstadt Dietzenbach

Produktbereich 0111 Innere Verwaltung
Produktgruppe 01111 Verwaltungssteuerung und -service
Produkt 01111-08 Finanzverwaltung

Nr.	Bezeichnung	Konten	Ergebnis des Vorjahres 2016	Fortgeschriebener Ansatz 2017	Ergebnis 2017	Vergleich Ansatz / Ergebnis
01	Privatrechtliche Leistungsentgelte	50				
02	Öffentlich-rechtliche Leistungsentgelte	51	-69.193,52	-75.300,00	-79.265,23	-3.965,23
03	Kostensersatzleistungen und -erstattungen	548-549	-40.888,45	-113.600,00	-120.145,48	-6.545,48
04	Bestandsveränderungen und aktivierte Eigenleistungen	52				
05	Steuern und steuerähnliche Erträge einschließlich Erträge aus gesetzl. Umlagen	55				
06	Erträge aus Transferleistungen	547				
07	Erträge aus Zuweisungen und Zuschüssen für lfd. Zwecke und allg. Umlagen	540-543				
08	Erträge aus der Auflösung von Sonderposten	546				
09	Sonstige ordentliche Erträge	53	-2.544,42	-100,00	-3.442,91	-3.342,91
10	Summe der ordentlichen Erträge		-112.626,39	-189.000,00	-202.853,62	-13.853,62
11	Personalaufwendungen	62, 63, 640-643, 647-649, 65	1.365.554,18	1.361.950,00	1.335.779,32	-26.170,68
12	Versorgungsaufwendungen	644-646	69.732,00	81.340,00	168.336,00	86.996,00
13	Aufwendungen für Sach- und Dienstleistungen	60, 61, 67-69	37.433,38	149.000,00	136.488,49	-12.511,51
14	Abschreibungen	66	9.410,87	30.490,00	21.541,53	-8.948,47
15	Aufwendungen für Zuweisungen und Zuschüsse sowie besondere Fianzaufwendungen	71			3.133,71	3.133,71
16	Steueraufwendungen einschließlich Aufwendungen aus gesetzl. Umlageverpflichtungen	73				
17	Transferaufwendungen	72				
18	Sonstige ordentliche Aufwendungen	70, 74, 76				
19	Summe der ordentlichen Aufwendungen		1.482.130,43	1.622.780,00	1.665.279,05	42.499,05
20	Verwaltungsergebnis		1.369.504,04	1.433.780,00	1.462.425,43	28.645,43
21	Finanzerträge	56, 57	-85.710,91	-77.500,00	-108.581,81	-31.081,81
22	Zinsen und andere Finanzaufwendungen	77	166,11			
23	Finanzergebnis		-85.544,80	-77.500,00	-108.581,81	-31.081,81
24	Ordentliches Ergebnis		1.283.959,24	1.356.280,00	1.353.843,62	-2.436,38
25	Außerordentliche Erträge	59	-17.745,34	-5.000,00	-3.849,25	1.150,75
26	Außerordentliche Aufwendungen	79	1,00			
27	Außerordentliches Ergebnis		-17.744,34	-5.000,00	-3.849,25	1.150,75
28	Jahresergebnis vor int. Leistungsbez.		1.266.214,90	1.351.280,00	1.349.994,37	-1.285,63
29	Erlöse aus internen Leistungsbeziehungen		-1.266.214,90	-1.351.280,00	-1.349.994,37	1.285,63
30	Kosten aus internen Leistungsbeziehungen					
31	Ergebnis der internen Leistungsbeziehungen		-1.266.214,90	-1.351.280,00	-1.349.994,37	1.285,63
32	Jahresergebnis nach internen Leistungsbez.					

Teilergebnishaushalt Produkt 01111-08 Finanzverwaltung

Kreisstadt Dietzenbach

Teilfinanzhaushalt Produkt 01111-08 Finanzverwaltung

Kreisstadt Dietzenbach

Produktbereich 0111 Innere Verwaltung
Produktgruppe 01111 Verwaltungssteuerung und -service
Produkt 01111-08 Finanzverwaltung

Nr.	Bezeichnung	Ergebnis des Vorjahres 2016	Fortgeschriebener Ansatz 2017	Ergebnis 2017	Vergleich Ansatz / Ergebnis
1	Einzahl. aus Investitionszuweis. u. -zuschüssen sowie aus Investitionsbeiträgen				
2	Einzahl. aus Abgängen v.Gegenständen d.Sachanlageverm.u.des immat. Anlageverm.				
3	Einzahlungen aus Abgängen von Gegenständen des Finanzanlagevermögens	600,00		250,00	250,00
4	Summe investive Einzahlungen	600,00		250,00	250,00
5	Auszahlungen für Investitionen in das Sachanlageverm. u. immat. Anlageverm.	-3.884,66	-1.500,00	-1.078,91	421,09
6	Auszahlungen für Investitionen in das Finanzanlagevermögen	-1.681,32	-1.690,00	-1.211,81	478,19
7	Summe investive Auszahlungen	-5.565,98	-3.190,00	-2.290,72	899,28
8	Saldo aus Investitionstätigkeit	-4.965,98	-3.190,00	-2.040,72	1.149,28

Teilergebnishaushalt Produkt 01111-09 Rechnungsprüfung durch das Kreis RPA

Kreisstadt Dietzenbach

Produktbereich 0111 Innere Verwaltung
Produktgruppe 01111 Verwaltungssteuerung und -service
Produkt 01111-09 Rechnungsprüfung durch das Kreis RPA

Nr.	Bezeichnung	Konten	Ergebnis des Vorjahres 2016	Fortgeschriebener Ansatz 2017	Ergebnis 2017	Vergleich Ansatz / Ergebnis
01	Privatrechtliche Leistungsentgelte	50				
02	Öffentlich-rechtliche Leistungsentgelte	51				
03	Kostenersatzleistungen und -erstattungen	548-549		-17.500,00		17.500,00
04	Bestandveränderungen und aktivierte Eigenleistungen	52				
05	Steuern und steuerähnliche Erträge einschließlich Erträge aus gesetzl. Umlagen	55				
06	Erträge aus Transferleistungen	547				
07	Erträge aus Zuweisungen und Zuschüssen für lfd. Zwecke und allg. Umlagen	540-543				
08	Erträge aus der Auflösung von Sonderposten	546				
09	Sonstige ordentliche Erträge	53	-24.980,00		-17.373,00	-17.373,00
10	Summe der ordentlichen Erträge		-24.980,00	-17.500,00	-17.373,00	127,00
11	Personalaufwendungen	62, 63, 640-643, 647-649, 65				
12	Versorgungsaufwendungen	644-646				
13	Aufwendungen für Sach- und Dienstleistungen	60, 61, 67-69	80.711,00	100.000,00	68.883,00	-31.117,00
14	Abschreibungen	66				
15	Aufwendungen für Zuweisungen und Zuschüsse sowie besondere Fianzaufwendungen	71				
16	Steueraufwendungen einschließlich Aufwendungen aus gesetzl. Umlageverpflichtungen	73				
17	Transferaufwendungen	72				
18	Sonstige ordentliche Aufwendungen	70, 74, 76				
19	Summe der ordentlichen Aufwendungen		80.711,00	100.000,00	68.883,00	-31.117,00
20	Verwaltungsergebnis		55.731,00	82.500,00	51.510,00	-30.990,00
21	Finanzerträge	56, 57				
22	Zinsen und andere Finanzaufwendungen	77				
23	Finanzergebnis					
24	Ordentliches Ergebnis		55.731,00	82.500,00	51.510,00	-30.990,00
25	Außerordentliche Erträge	59				
26	Außerordentliche Aufwendungen	79				
27	Außerordentliches Ergebnis					
28	Jahresergebnis vor int. Leistungsbez.		55.731,00	82.500,00	51.510,00	-30.990,00
29	Erlöse aus internen Leistungsbeziehungen		-55.731,00	-82.500,00	-51.510,00	30.990,00
30	Kosten aus internen Leistungsbeziehungen					
31	Ergebnis der internen Leistungsbeziehungen		-55.731,00	-82.500,00	-51.510,00	30.990,00
32	Jahresergebnis nach internen Leistungsbez.					

Teilergebnishaushalt Produkt 01111-09 Rechnungsprüfung durch das Kreis RPA

Kreisstadt Dietzenbach

Teilfinanzhaushalt Produkt 01111-09 Rechnungsprüfung durch das Kreis RPA

Kreisstadt Dietzenbach

Produktbereich 0111 Innere Verwaltung
Produktgruppe 01111 Verwaltungssteuerung und -service
Produkt 01111-09 Rechnungsprüfung durch das Kreis RPA

Nr.	Bezeichnung	Ergebnis des Vorjahres 2016	Fortgeschriebener Ansatz 2017	Ergebnis 2017	Vergleich Ansatz / Ergebnis
1	Einzahl. aus Investitionszuweis. u. -zuschüssen sowie aus Investitionsbeiträgen				
2	Einzahl. aus Abgängen v.Gegenständen d.Sachanlageverm.u.des immat. Anlageverm.				
3	Einzahlungen aus Abgängen von Gegenständen des Finanzanlagevermögens				
4	Summe investive Einzahlungen				
5	Auszahlungen für Investitionen in das Sachanlageverm. u. immat. Anlageverm.				
6	Auszahlungen für Investitionen in das Finanzanlagevermögen				
7	Summe investive Auszahlungen				
8	Saldo aus Investitionstätigkeit				

Teilergebnishaushalt Produkt 01111-10 Frauen- und Gleichstellungsbeauftragte

Kreisstadt Dietzenbach

Produktbereich 0111 Innere Verwaltung
Produktgruppe 01111 Verwaltungssteuerung und -service
Produkt 01111-10 Frauen- und Gleichstellungsbeauftragte

Nr.	Bezeichnung	Konten	Ergebnis des Vorjahres 2016	Fortgeschriebener Ansatz 2017	Ergebnis 2017	Vergleich Ansatz / Ergebnis
01	Privatrechtliche Leistungsentgelte	50				
02	Öffentlich-rechtliche Leistungsentgelte	51				
03	Kostensersatzleistungen und -erstattungen	548-549				
04	Bestandveränderungen und aktivierte Eigenleistungen	52				
05	Steuern und steuerähnliche Erträge einschließlich Erträge aus gesetzl. Umlagen	55				
06	Erträge aus Transferleistungen	547				
07	Erträge aus Zuweisungen und Zuschüssen für lfd. Zwecke und allg. Umlagen	540-543				
08	Erträge aus der Auflösung von Sonderposten	546				
09	Sonstige ordentliche Erträge	53				
10	Summe der ordentlichen Erträge					
11	Personalaufwendungen	62, 63, 640-643, 647-649, 65	42.367,74	44.400,00	44.108,97	-291,03
12	Versorgungsaufwendungen	644-646				
13	Aufwendungen für Sach- und Dienstleistungen	60, 61, 67-69	2.387,51	2.970,00	1.383,82	-1.586,18
14	Abschreibungen	66				
15	Aufwendungen für Zuweisungen und Zuschüsse sowie besondere Fianzaufwendungen	71			30,00	30,00
16	Steueraufwendungen einschließlich Aufwendungen aus gesetzl. Umlageverpflichtungen	73				
17	Transferaufwendungen	72				
18	Sonstige ordentliche Aufwendungen	70, 74, 76				
19	Summe der ordentlichen Aufwendungen		44.755,25	47.370,00	45.522,79	-1.847,21
20	Verwaltungsergebnis		44.755,25	47.370,00	45.522,79	-1.847,21
21	Finanzerträge	56, 57				
22	Zinsen und andere Finanzaufwendungen	77				
23	Finanzergebnis					
24	Ordentliches Ergebnis		44.755,25	47.370,00	45.522,79	-1.847,21
25	Außerordentliche Erträge	59				
26	Außerordentliche Aufwendungen	79				
27	Außerordentliches Ergebnis					
28	Jahresergebnis vor int. Leistungsbez.		44.755,25	47.370,00	45.522,79	-1.847,21
29	Erlöse aus internen Leistungsbeziehungen		-44.755,25	-47.370,00	-45.522,79	1.847,21
30	Kosten aus internen Leistungsbeziehungen					
31	Ergebnis der internen Leistungsbeziehungen		-44.755,25	-47.370,00	-45.522,79	1.847,21
32	Jahresergebnis nach internen Leistungsbez.					

Teilergebnishaushalt Produkt 01111-10 Frauen- und Gleichstellungsbeauftragte

Kreisstadt Dietzenbach

Teilfinanzhaushalt Produkt 01111-10 Frauen- und Gleichstellungsbeauftragte

Kreisstadt Dietzenbach

Produktbereich 0111 Innere Verwaltung
Produktgruppe 01111 Verwaltungssteuerung und -service
Produkt 01111-10 Frauen- und Gleichstellungsbeauftragte

Nr.	Bezeichnung	Ergebnis des Vorjahres 2016	Fortgeschriebener Ansatz 2017	Ergebnis 2017	Vergleich Ansatz / Ergebnis
1	Einzahl. aus Investitionszuweis. u. -zuschüssen sowie aus Investitionsbeiträgen				
2	Einzahl. aus Abgängen v.Gegenständen d.Sachanlageverm.u.des immat. Anlageverm.				
3	Einzahlungen aus Abgängen von Gegenständen des Finanzanlagevermögens				
4	Summe investive Einzahlungen				
5	Auszahlungen für Investitionen in das Sachanlageverm. u. immat. Anlageverm.				
6	Auszahlungen für Investitionen in das Finanzanlagevermögen				
7	Summe investive Auszahlungen				
8	Saldo aus Investitionstätigkeit				

Teilergebnishaushalt Produkt 01111-11 Gebäude- und Liegenschaftsmanagement

Kreisstadt Dietzenbach

Produktbereich 0111 Innere Verwaltung
Produktgruppe 01111 Verwaltungssteuerung und -service
Produkt 01111-11 Gebäude- und Liegenschaftsmanagement

Nr.	Bezeichnung	Konten	Ergebnis des Vorjahres 2016	Fortgeschriebener Ansatz 2017	Ergebnis 2017	Vergleich Ansatz / Ergebnis
01	Privatrechtliche Leistungsentgelte	50	-772.164,09	-706.470,00	-729.837,95	-23.367,95
02	Öffentlich-rechtliche Leistungsentgelte	51				
03	Kostenersatzleistungen und -erstattungen	548-549	-83.207,79	-18.000,00	-10.285,43	7.714,57
04	Bestandveränderungen und aktivierte Eigenleistungen	52	-161.496,13	-113.000,00	-141.304,92	-28.304,92
05	Steuern und steuerähnliche Erträge einschließlich Erträge aus gesetzl. Umlagen	55				
06	Erträge aus Transferleistungen	547				
07	Erträge aus Zuweisungen und Zuschüssen für lfd. Zwecke und allg. Umlagen	540-543	-22.441,82		-1.736,92	-1.736,92
08	Erträge aus der Auflösung von Sonderposten	546	-411.185,11	-158.120,00	-165.556,59	-7.436,59
09	Sonstige ordentliche Erträge	53	-69.727,25	-410,00	-180,67	229,33
10	Summe der ordentlichen Erträge		-1.520.222,19	-996.000,00	-1.048.902,48	-52.902,48
11	Personalaufwendungen	62, 63, 640-643, 647-649, 65	1.195.317,61	1.300.800,00	1.279.793,37	-21.006,63
12	Versorgungsaufwendungen	644-646	19.506,00	23.640,00	23.245,00	-395,00
13	Aufwendungen für Sach- und Dienstleistungen	60, 61, 67-69	2.840.238,18	2.918.000,00	3.088.255,06	170.255,06
14	Abschreibungen	66	1.103.584,29	1.065.810,00	1.117.132,13	51.322,13
15	Aufwendungen für Zuweisungen und Zuschüsse sowie besondere Fianzaufwendungen	71	1.254,29	500,00	1.462,20	962,20
16	Steueraufwendungen einschließlich Aufwendungen aus gesetzl. Umlageverpflichtungen	73				
17	Transferaufwendungen	72				
18	Sonstige ordentliche Aufwendungen	70, 74, 76	23.360,98	23.610,00	23.360,98	-249,02
19	Summe der ordentlichen Aufwendungen		5.183.261,35	5.332.360,00	5.533.248,74	200.888,74
20	Verwaltungsergebnis		3.663.039,16	4.336.360,00	4.484.346,26	147.986,26
21	Finanzerträge	56, 57				
22	Zinsen und andere Finanzaufwendungen	77	141,19		44,89	44,89
23	Finanzergebnis		141,19		44,89	44,89
24	Ordentliches Ergebnis		3.663.180,35	4.336.360,00	4.484.391,15	148.031,15
25	Außerordentliche Erträge	59	-14.989,35		-153.627,94	-153.627,94
26	Außerordentliche Aufwendungen	79	740,35		1.078,99	1.078,99
27	Außerordentliches Ergebnis		-14.249,00		-152.548,95	-152.548,95
28	Jahresergebnis vor int. Leistungsbez.		3.648.931,35	4.336.360,00	4.331.842,20	-4.517,80
29	Erlöse aus internen Leistungsbeziehungen		-3.648.931,35	-4.477.120,00	-4.331.842,20	145.277,80
30	Kosten aus internen Leistungsbeziehungen			135.830,00		-135.830,00
31	Ergebnis der internen Leistungsbeziehungen		-3.648.931,35	-4.341.290,00	-4.331.842,20	9.447,80
32	Jahresergebnis nach internen Leistungsbez.			-4.930,00		4.930,00

Teilergebnishaushalt Produkt 01111-11 Gebäude- und Liegenschaftsmanagement

Kreisstadt Dietzenbach

Teilfinanzhaushalt Produkt 01111-11 Gebäude- und Liegenschaftsmanagement

Kreisstadt Dietzenbach

Produktbereich 0111 Innere Verwaltung
Produktgruppe 01111 Verwaltungssteuerung und -service
Produkt 01111-11 Gebäude- und Liegenschaftsmanagement

Nr.	Bezeichnung	Ergebnis des Vorjahres 2016	Fortgeschriebener Ansatz 2017	Ergebnis 2017	Vergleich Ansatz / Ergebnis
1	Einzahl. aus Investitionszuweis. u. -zuschüssen sowie aus Investitionsbeiträgen		2.708.247,00		-2.708.247,00
2	Einzahl. aus Abgängen v.Gegenständen d.Sachanlageverm.u.des immat. Anlageverm.	301.202,00		84.187,00	84.187,00
3	Einzahlungen aus Abgängen von Gegenständen des Finanzanlagevermögens	2.440,00		1.960,00	1.960,00
4	Summe investive Einzahlungen	303.642,00	2.708.247,00	86.147,00	-2.622.100,00
5	Auszahlungen für Investitionen in das Sachanlageverm. u. immat. Anlageverm.	-361.094,31	-5.592.449,00	-1.248.965,96	4.343.483,04
6	Auszahlungen für Investitionen in das Finanzanlagevermögen	-3.092,70	-500,00	-460,00	40,00
7	Summe investive Auszahlungen	-364.187,01	-5.592.949,00	-1.249.425,96	4.343.523,04
8	Saldo aus Investitionstätigkeit	-60.545,01	-2.884.702,00	-1.163.278,96	1.721.423,04

Teilergebnishaushalt Produktbereich 0212 Sicherheit und Ordnung

Kreisstadt Dietzenbach

Produktbereich		0212		Sicherheit und Ordnung		
Nr.	Bezeichnung	Konten	Ergebnis des Vorjahres 2016	Fortgeschriebener Ansatz 2017	Ergebnis 2017	Vergleich Ansatz / Ergebnis
01	Privatrechtliche Leistungsentgelte	50	-8.670,00	-8.000,00	-8.940,00	-940,00
02	Öffentlich-rechtliche Leistungsentgelte	51	-885.201,89	-840.000,00	-1.004.260,82	-164.260,82
03	Kostensatzleistungen und -erstattungen	548-549	-32.994,84	-20.330,00	-29.941,61	-9.611,61
04	Bestandveränderungen und aktivierte Eigenleistungen	52				
05	Steuern und steuerähnliche Erträge einschließlich Erträge aus gesetzl. Umlagen	55				
06	Erträge aus Transferleistungen	547	-2.680,00	-20.000,00	-5.740,00	14.260,00
07	Erträge aus Zuweisungen und Zuschüssen für lfd. Zwecke und allg. Umlagen	540-543				
08	Erträge aus der Auflösung von Sonderposten	546	-21.843,91	-20.060,00	-14.028,66	6.031,34
09	Sonstige ordentliche Erträge	53	-3.674,11	-1.780,00	-3.525,40	-1.745,40
10	Summe der ordentlichen Erträge		-955.064,75	-910.170,00	-1.066.436,49	-156.266,49
11	Personalaufwendungen	62, 63, 640-643, 647-649, 65	1.684.097,27	1.879.580,00	1.929.935,33	50.355,33
12	Versorgungsaufwendungen	644-646	32.755,63	62.470,00	58.657,81	-3.812,19
13	Aufwendungen für Sach- und Dienstleistungen	60, 61, 67-69	507.847,80	625.950,00	498.456,85	-127.493,15
14	Abschreibungen	66	243.846,45	237.500,00	219.728,63	-17.771,37
15	Aufwendungen für Zuweisungen und Zuschüsse sowie besondere Fianzaufwendungen	71	126.779,14	133.300,00	125.941,35	-7.358,65
16	Steueraufwendungen einschließlich Aufwendungen aus gesetzl. Umlageverpflichtungen	73				
17	Transferaufwendungen	72		24.000,00		-24.000,00
18	Sonstige ordentliche Aufwendungen	70, 74, 76	364,27	400,00	389,00	-11,00
19	Summe der ordentlichen Aufwendungen		2.595.690,56	2.963.200,00	2.833.108,97	-130.091,03
20	Verwaltungsergebnis		1.640.625,81	2.053.030,00	1.766.672,48	-286.357,52
21	Finanzerträge	56, 57				
22	Zinsen und andere Finanzaufwendungen	77				
23	Finanzergebnis					
24	Ordentliches Ergebnis		1.640.625,81	2.053.030,00	1.766.672,48	-286.357,52
25	Außerordentliche Erträge	59	-62,50		-1.025,77	-1.025,77
26	Außerordentliche Aufwendungen	79	7,00			
27	Außerordentliches Ergebnis		-55,50		-1.025,77	-1.025,77
28	Jahresergebnis vor int. Leistungsbez.		1.640.570,31	2.053.030,00	1.765.646,71	-287.383,29
29	Erlöse aus internen Leistungsbeziehungen			-38.910,00		38.910,00
30	Kosten aus internen Leistungsbeziehungen		1.912.775,03	2.010.450,00	1.886.433,89	-124.016,11
31	Ergebnis der internen Leistungsbeziehungen		1.912.775,03	1.971.540,00	1.886.433,89	-85.106,11
32	Jahresergebnis nach internen Leistungsbez.		3.553.345,34	4.024.570,00	3.652.080,60	-372.489,40

Teilergebnishaushalt Produktbereich 0212 Sicherheit und Ordnung

Kreisstadt Dietzenbach

Teilfinanzhaushalt Produktbereich 0212 Sicherheit und Ordnung

Kreisstadt Dietzenbach

Produktbereich 0212 Sicherheit und Ordnung

Nr.	Bezeichnung	Ergebnis des Vorjahres 2016	Fortgeschriebener Ansatz 2017	Ergebnis 2017	Vergleich Ansatz / Ergebnis
1	Einzahl. aus Investitionszuweis. u. -zuschüssen sowie aus Investitionsbeiträgen				
2	Einzahl. aus Abgängen v.Gegenständen d.Sachanlageverm.u.des immat. Anlageverm.				
3	Einzahlungen aus Abgängen von Gegenständen des Finanzanlagevermögens	1.065,00			
4	Summe investive Einzahlungen	1.065,00			
5	Auszahlungen für Investitionen in das Sachanlageverm. u. immat. Anlageverm.	-66.133,73	-647.155,00	-445.722,51	201.432,49
6	Auszahlungen für Investitionen in das Finanzanlagevermögen	-2.468,17	-2.050,00	-2.212,43	-162,43
7	Summe investive Auszahlungen	-68.601,90	-649.205,00	-447.934,94	201.270,06
8	Saldo aus Investitionstätigkeit	-67.536,90	-649.205,00	-447.934,94	201.270,06

Teilergebnishaushalt Produktgruppe 02121 Statistik und Wahlen

Kreisstadt Dietzenbach

Produktbereich 0212 Sicherheit und Ordnung
Produktgruppe 02121 Statistik und Wahlen

Nr.	Bezeichnung	Konten	Ergebnis des Vorjahres 2016	Fortgeschriebener Ansatz 2017	Ergebnis 2017	Vergleich Ansatz / Ergebnis
01	Privatrechtliche Leistungsentgelte	50				
02	Öffentlich-rechtliche Leistungsentgelte	51				
03	Kostensatzleistungen und -erstattungen	548-549	-50,86			
04	Bestandveränderungen und aktivierte Eigenleistungen	52				
05	Steuern und steuerähnliche Erträge einschließlich Erträge aus gesetzl. Umlagen	55				
06	Erträge aus Transferleistungen	547				
07	Erträge aus Zuweisungen und Zuschüssen für lfd. Zwecke und allg. Umlagen	540-543				
08	Erträge aus der Auflösung von Sonderposten	546				
09	Sonstige ordentliche Erträge	53				
10	Summe der ordentlichen Erträge		-50,86			
11	Personalaufwendungen	62, 63, 640-643, 647-649, 65				
12	Versorgungsaufwendungen	644-646				
13	Aufwendungen für Sach- und Dienstleistungen	60, 61, 67-69	33.419,11	32.650,00	17.867,23	-14.782,77
14	Abschreibungen	66	1.778,96	1.660,00	1.939,39	279,39
15	Aufwendungen für Zuweisungen und Zuschüsse sowie besondere Fianzaufwendungen	71				
16	Steueraufwendungen einschließlich Aufwendungen aus gesetzl. Umlageverpflichtungen	73				
17	Transferaufwendungen	72				
18	Sonstige ordentliche Aufwendungen	70, 74, 76				
19	Summe der ordentlichen Aufwendungen		35.198,07	34.310,00	19.806,62	-14.503,38
20	Verwaltungsergebnis		35.147,21	34.310,00	19.806,62	-14.503,38
21	Finanzerträge	56, 57				
22	Zinsen und andere Finanzaufwendungen	77				
23	Finanzergebnis					
24	Ordentliches Ergebnis		35.147,21	34.310,00	19.806,62	-14.503,38
25	Außerordentliche Erträge	59				
26	Außerordentliche Aufwendungen	79				
27	Außerordentliches Ergebnis					
28	Jahresergebnis vor int. Leistungsbez.		35.147,21	34.310,00	19.806,62	-14.503,38
29	Erlöse aus internen Leistungsbeziehungen					
30	Kosten aus internen Leistungsbeziehungen		6.440,27	6.730,00	6.011,39	-718,61
31	Ergebnis der internen Leistungsbeziehungen		6.440,27	6.730,00	6.011,39	-718,61
32	Jahresergebnis nach internen Leistungsbez.		41.587,48	41.040,00	25.818,01	-15.221,99

Teilergebnishaushalt Produktgruppe 02121 Statistik und Wahlen

Kreisstadt Dietzenbach

Teilfinanzhaushalt Produktgruppe 02121 Statistik und Wahlen

Kreisstadt Dietzenbach

Produktbereich 0212 Sicherheit und Ordnung
Produktgruppe 02121 Statistik und Wahlen

Nr.	Bezeichnung	Ergebnis des Vorjahres 2016	Fortgeschriebener Ansatz 2017	Ergebnis 2017	Vergleich Ansatz / Ergebnis
1	Einzahl. aus Investitionszuweis. u. -zuschüssen sowie aus Investitionsbeiträgen				
2	Einzahl. aus Abgängen v.Gegenständen d.Sachanlageverm.u.des immat. Anlageverm.				
3	Einzahlungen aus Abgängen von Gegenständen des Finanzanlagevermögens				
4	Summe investive Einzahlungen				
5	Auszahlungen für Investitionen in das Sachanlageverm. u. immat. Anlageverm.	-946,70		-1.893,40	-1.893,40
6	Auszahlungen für Investitionen in das Finanzanlagevermögen				
7	Summe investive Auszahlungen	-946,70		-1.893,40	-1.893,40
8	Saldo aus Investitionstätigkeit	-946,70		-1.893,40	-1.893,40

Teilergebnishaushalt Produkt 02121-01 Statistiken und Wahlen

Kreisstadt Dietzenbach

Produktbereich 0212 Sicherheit und Ordnung
Produktgruppe 02121 Statistik und Wahlen
Produkt 02121-01 Statistiken und Wahlen

Nr.	Bezeichnung	Konten	Ergebnis des Vorjahres 2016	Fortgeschriebener Ansatz 2017	Ergebnis 2017	Vergleich Ansatz / Ergebnis
01	Privatrechtliche Leistungsentgelte	50				
02	Öffentlich-rechtliche Leistungsentgelte	51				
03	Kostensersatzleistungen und -erstattungen	548-549	-50,86			
04	Bestandveränderungen und aktivierte Eigenleistungen	52				
05	Steuern und steuerähnliche Erträge einschließlich Erträge aus gesetzl. Umlagen	55				
06	Erträge aus Transferleistungen	547				
07	Erträge aus Zuweisungen und Zuschüssen für lfd. Zwecke und allg. Umlagen	540-543				
08	Erträge aus der Auflösung von Sonderposten	546				
09	Sonstige ordentliche Erträge	53				
10	Summe der ordentlichen Erträge		-50,86			
11	Personalaufwendungen	62, 63, 640-643, 647-649, 65				
12	Versorgungsaufwendungen	644-646				
13	Aufwendungen für Sach- und Dienstleistungen	60, 61, 67-69	33.419,11	32.650,00	17.867,23	-14.782,77
14	Abschreibungen	66	1.778,96	1.660,00	1.939,39	279,39
15	Aufwendungen für Zuweisungen und Zuschüsse sowie besondere Fianzaufwendungen	71				
16	Steueraufwendungen einschließlich Aufwendungen aus gesetzl. Umlageverpflichtungen	73				
17	Transferaufwendungen	72				
18	Sonstige ordentliche Aufwendungen	70, 74, 76				
19	Summe der ordentlichen Aufwendungen		35.198,07	34.310,00	19.806,62	-14.503,38
20	Verwaltungsergebnis		35.147,21	34.310,00	19.806,62	-14.503,38
21	Finanzerträge	56, 57				
22	Zinsen und andere Finanzaufwendungen	77				
23	Finanzergebnis					
24	Ordentliches Ergebnis		35.147,21	34.310,00	19.806,62	-14.503,38
25	Außerordentliche Erträge	59				
26	Außerordentliche Aufwendungen	79				
27	Außerordentliches Ergebnis					
28	Jahresergebnis vor int. Leistungsbez.		35.147,21	34.310,00	19.806,62	-14.503,38
29	Erlöse aus internen Leistungsbeziehungen					
30	Kosten aus internen Leistungsbeziehungen		6.440,27	6.730,00	6.011,39	-718,61
31	Ergebnis der internen Leistungsbeziehungen		6.440,27	6.730,00	6.011,39	-718,61
32	Jahresergebnis nach internen Leistungsbez.		41.587,48	41.040,00	25.818,01	-15.221,99

Teilergebnishaushalt Produkt 02121-01 Statistiken und Wahlen

Kreisstadt Dietzenbach

Teilfinanzhaushalt Produkt 02121-01 Statistiken und Wahlen

Kreisstadt Dietzenbach

Produktbereich 0212 Sicherheit und Ordnung
Produktgruppe 02121 Statistik und Wahlen
Produkt 02121-01 Statistiken und Wahlen

Nr.	Bezeichnung	Ergebnis des Vorjahres 2016	Fortgeschriebener Ansatz 2017	Ergebnis 2017	Vergleich Ansatz / Ergebnis
1	Einzahl. aus Investitionszuweis. u. -zuschüssen sowie aus Investitionsbeiträgen				
2	Einzahl. aus Abgängen v.Gegenständen d.Sachanlageverm.u.des immat. Anlageverm.				
3	Einzahlungen aus Abgängen von Gegenständen des Finanzanlagevermögens				
4	Summe investive Einzahlungen				
5	Auszahlungen für Investitionen in das Sachanlageverm. u. immat. Anlageverm.	-946,70		-1.893,40	-1.893,40
6	Auszahlungen für Investitionen in das Finanzanlagevermögen				
7	Summe investive Auszahlungen	-946,70		-1.893,40	-1.893,40
8	Saldo aus Investitionstätigkeit	-946,70		-1.893,40	-1.893,40

Teilergebnishaushalt Produktgruppe 02122 Ordnungsangelegenheiten

Kreisstadt Dietzenbach

Produktbereich 0212 Sicherheit und Ordnung
Produktgruppe 02122 Ordnungsangelegenheiten

Nr.	Bezeichnung	Konten	Ergebnis des Vorjahres 2016	Fortgeschriebener Ansatz 2017	Ergebnis 2017	Vergleich Ansatz / Ergebnis
01	Privatrechtliche Leistungsentgelte	50	-8.670,00	-8.000,00	-8.940,00	-940,00
02	Öffentlich-rechtliche Leistungsentgelte	51	-833.660,42	-810.000,00	-961.161,28	-151.161,28
03	Kostensatzleistungen und -erstattungen	548-549	-32.936,38	-20.330,00	-29.941,61	-9.611,61
04	Bestandsveränderungen und aktivierte Eigenleistungen	52				
05	Steuern und steuerähnliche Erträge einschließlich Erträge aus gesetzl. Umlagen	55				
06	Erträge aus Transferleistungen	547	-2.680,00	-20.000,00	-5.740,00	14.260,00
07	Erträge aus Zuweisungen und Zuschüssen für lfd. Zwecke und allg. Umlagen	540-543				
08	Erträge aus der Auflösung von Sonderposten	546	-6.182,60	-6.190,00	-160,00	6.030,00
09	Sonstige ordentliche Erträge	53	-1.989,25	-1.780,00	-1.240,00	540,00
10	Summe der ordentlichen Erträge		-886.118,65	-866.300,00	-1.007.182,89	-140.882,89
11	Personalaufwendungen	62, 63, 640-643, 647-649, 65	1.347.819,03	1.539.440,00	1.569.318,77	29.878,77
12	Versorgungsaufwendungen	644-646	52.210,00	58.060,00	66.629,00	8.569,00
13	Aufwendungen für Sach- und Dienstleistungen	60, 61, 67-69	281.912,46	349.500,00	301.059,08	-48.440,92
14	Abschreibungen	66	72.286,79	73.820,00	40.475,86	-33.344,14
15	Aufwendungen für Zuweisungen und Zuschüsse sowie besondere Fianzaufwendungen	71	117.689,59	123.000,00	116.647,80	-6.352,20
16	Steueraufwendungen einschließlich Aufwendungen aus gesetzl. Umlageverpflichtungen	73				
17	Transferaufwendungen	72		24.000,00		-24.000,00
18	Sonstige ordentliche Aufwendungen	70, 74, 76	331,79	300,00	331,00	31,00
19	Summe der ordentlichen Aufwendungen		1.872.249,66	2.168.120,00	2.094.461,51	-73.658,49
20	Verwaltungsergebnis		986.131,01	1.301.820,00	1.087.278,62	-214.541,38
21	Finanzerträge	56, 57				
22	Zinsen und andere Finanzaufwendungen	77				
23	Finanzergebnis					
24	Ordentliches Ergebnis		986.131,01	1.301.820,00	1.087.278,62	-214.541,38
25	Außerordentliche Erträge	59	-62,50			
26	Außerordentliche Aufwendungen	79	3,00			
27	Außerordentliches Ergebnis		-59,50			
28	Jahresergebnis vor int. Leistungsbez.		986.071,51	1.301.820,00	1.087.278,62	-214.541,38
29	Erlöse aus internen Leistungsbeziehungen			-23.730,00		23.730,00
30	Kosten aus internen Leistungsbeziehungen		1.579.936,68	1.662.750,00	1.575.354,54	-87.395,46
31	Ergebnis der internen Leistungsbeziehungen		1.579.936,68	1.639.020,00	1.575.354,54	-63.665,46
32	Jahresergebnis nach internen Leistungsbez.		2.566.008,19	2.940.840,00	2.662.633,16	-278.206,84

Teilergebnishaushalt Produktgruppe 02122 Ordnungsangelegenheiten

Kreisstadt Dietzenbach

Teilfinanzhaushalt Produktgruppe 02122 Ordnungsangelegenheiten

Kreisstadt Dietzenbach

Produktbereich 0212 Sicherheit und Ordnung
Produktgruppe 02122 Ordnungsangelegenheiten

Nr.	Bezeichnung	Ergebnis des Vorjahres 2016	Fortgeschriebener Ansatz 2017	Ergebnis 2017	Vergleich Ansatz / Ergebnis
1	Einzahl. aus Investitionszuweis. u. -zuschüssen sowie aus Investitionsbeiträgen				
2	Einzahl. aus Abgängen v.Gegenständen d.Sachanlageverm.u.des immat. Anlageverm.				
3	Einzahlungen aus Abgängen von Gegenständen des Finanzanlagevermögens	1.065,00			
4	Summe investive Einzahlungen	1.065,00			
5	Auszahlungen für Investitionen in das Sachanlageverm. u. immat. Anlageverm.	-16.302,06	-84.250,00	-4.043,07	80.206,93
6	Auszahlungen für Investitionen in das Finanzanlagevermögen	-2.468,17	-2.050,00	-2.212,43	-162,43
7	Summe investive Auszahlungen	-18.770,23	-86.300,00	-6.255,50	80.044,50
8	Saldo aus Investitionstätigkeit	-17.705,23	-86.300,00	-6.255,50	80.044,50

Teilergebnishaushalt Produkt 02122-01 Ordnungsaufgaben

Kreisstadt Dietzenbach

Produktbereich 0212 Sicherheit und Ordnung
Produktgruppe 02122 Ordnungsangelegenheiten
Produkt 02122-01 Ordnungsaufgaben

Nr.	Bezeichnung	Konten	Ergebnis des Vorjahres 2016	Fortgeschriebener Ansatz 2017	Ergebnis 2017	Vergleich Ansatz / Ergebnis
01	Privatrechtliche Leistungsentgelte	50	-8.670,00	-8.000,00	-8.940,00	-940,00
02	Öffentlich-rechtliche Leistungsentgelte	51	-582.031,52	-583.000,00	-695.853,41	-112.853,41
03	Kostenersatzleistungen und -erstattungen	548-549	-27.896,38	-15.180,00	-24.754,86	-9.574,86
04	Bestandsveränderungen und aktivierte Eigenleistungen	52				
05	Steuern und steuerähnliche Erträge einschließlich Erträge aus gesetzl. Umlagen	55				
06	Erträge aus Transferleistungen	547	-2.680,00	-20.000,00	-5.740,00	14.260,00
07	Erträge aus Zuweisungen und Zuschüssen für lfd. Zwecke und allg. Umlagen	540-543				
08	Erträge aus der Auflösung von Sonderposten	546	-6.022,60	-6.030,00		6.030,00
09	Sonstige ordentliche Erträge	53	-1.644,60	-1.550,00	-1.149,00	401,00
10	Summe der ordentlichen Erträge		-628.945,10	-633.760,00	-736.437,27	-102.677,27
11	Personalaufwendungen	62, 63, 640-643, 647-649, 65	803.279,06	996.260,00	1.026.161,24	29.901,24
12	Versorgungsaufwendungen	644-646	52.210,00	49.560,00	66.629,00	17.069,00
13	Aufwendungen für Sach- und Dienstleistungen	60, 61, 67-69	146.966,58	195.700,00	160.106,98	-35.593,02
14	Abschreibungen	66	70.396,15	71.860,00	37.431,86	-34.428,14
15	Aufwendungen für Zuweisungen und Zuschüsse sowie besondere Fianzaufwendungen	71	860,00			
16	Steueraufwendungen einschließlich Aufwendungen aus gesetzl. Umlageverpflichtungen	73				
17	Transferaufwendungen	72		24.000,00		-24.000,00
18	Sonstige ordentliche Aufwendungen	70, 74, 76	331,79	300,00	331,00	31,00
19	Summe der ordentlichen Aufwendungen		1.074.043,58	1.337.680,00	1.290.660,08	-47.019,92
20	Verwaltungsergebnis		445.098,48	703.920,00	554.222,81	-149.697,19
21	Finanzerträge	56, 57				
22	Zinsen und andere Finanzaufwendungen	77				
23	Finanzergebnis					
24	Ordentliches Ergebnis		445.098,48	703.920,00	554.222,81	-149.697,19
25	Außerordentliche Erträge	59	-30,00			
26	Außerordentliche Aufwendungen	79	2,00			
27	Außerordentliches Ergebnis		-28,00			
28	Jahresergebnis vor int. Leistungsbez.		445.070,48	703.920,00	554.222,81	-149.697,19
29	Erlöse aus internen Leistungsbeziehungen			-23.730,00		23.730,00
30	Kosten aus internen Leistungsbeziehungen		804.499,03	942.750,00	894.495,73	-48.254,27
31	Ergebnis der internen Leistungsbeziehungen		804.499,03	919.020,00	894.495,73	-24.524,27
32	Jahresergebnis nach internen Leistungsbez.		1.249.569,51	1.622.940,00	1.448.718,54	-174.221,46

Teilergebnishaushalt Produkt 02122-01 Ordnungsaufgaben

Kreisstadt Dietzenbach

Teilfinanzhaushalt Produkt 02122-01 Ordnungsaufgaben

Kreisstadt Dietzenbach

Produktbereich 0212 Sicherheit und Ordnung
Produktgruppe 02122 Ordnungsangelegenheiten
Produkt 02122-01 Ordnungsaufgaben

Nr.	Bezeichnung	Ergebnis des Vorjahres 2016	Fortgeschriebener Ansatz 2017	Ergebnis 2017	Vergleich Ansatz / Ergebnis
1	Einzahl. aus Investitionszuweis. u. -zuschüssen sowie aus Investitionsbeiträgen				
2	Einzahl. aus Abgängen v.Gegenständen d.Sachanlageverm.u.des immat. Anlageverm.				
3	Einzahlungen aus Abgängen von Gegenständen des Finanzanlagevermögens	1.065,00			
4	Summe investive Einzahlungen	1.065,00			
5	Auszahlungen für Investitionen in das Sachanlageverm. u. immat. Anlageverm.	-7.554,97	-74.636,00	-1.742,55	72.893,45
6	Auszahlungen für Investitionen in das Finanzanlagevermögen	-2.024,32	-2.050,00	-2.212,43	-162,43
7	Summe investive Auszahlungen	-9.579,29	-76.686,00	-3.954,98	72.731,02
8	Saldo aus Investitionstätigkeit	-8.514,29	-76.686,00	-3.954,98	72.731,02

Teilergebnishaushalt Produkt 02122-02 Melde- und Personenstandswesen

Kreisstadt Dietzenbach

Produktbereich 0212 Sicherheit und Ordnung
Produktgruppe 02122 Ordnungsangelegenheiten
Produkt 02122-02 Melde- und Personenstandswesen

Nr.	Bezeichnung	Konten	Ergebnis des Vorjahres 2016	Fortgeschriebener Ansatz 2017	Ergebnis 2017	Vergleich Ansatz / Ergebnis
01	Privatrechtliche Leistungsentgelte	50				
02	Öffentlich-rechtliche Leistungsentgelte	51	-251.628,90	-227.000,00	-265.307,87	-38.307,87
03	Kostenersatzleistungen und -erstattungen	548-549	-5.040,00	-5.150,00	-5.186,75	-36,75
04	Bestandveränderungen und aktivierte Eigenleistungen	52				
05	Steuern und steuerähnliche Erträge einschließlich Erträge aus gesetzl. Umlagen	55				
06	Erträge aus Transferleistungen	547				
07	Erträge aus Zuweisungen und Zuschüssen für lfd. Zwecke und allg. Umlagen	540-543				
08	Erträge aus der Auflösung von Sonderposten	546	-160,00	-160,00	-160,00	
09	Sonstige ordentliche Erträge	53	-344,65	-230,00	-91,00	139,00
10	Summe der ordentlichen Erträge		-257.173,55	-232.540,00	-270.745,62	-38.205,62
11	Personalaufwendungen	62, 63, 640-643, 647-649, 65	544.539,97	543.180,00	543.157,53	-22,47
12	Versorgungsaufwendungen	644-646		8.500,00		-8.500,00
13	Aufwendungen für Sach- und Dienstleistungen	60, 61, 67-69	134.945,88	153.800,00	140.952,10	-12.847,90
14	Abschreibungen	66	1.890,64	1.960,00	3.044,00	1.084,00
15	Aufwendungen für Zuweisungen und Zuschüsse sowie besondere Fianzaufwendungen	71	116.829,59	123.000,00	116.647,80	-6.352,20
16	Steueraufwendungen einschließlich Aufwendungen aus gesetzl. Umlageverpflichtungen	73				
17	Transferaufwendungen	72				
18	Sonstige ordentliche Aufwendungen	70, 74, 76				
19	Summe der ordentlichen Aufwendungen		798.206,08	830.440,00	803.801,43	-26.638,57
20	Verwaltungsergebnis		541.032,53	597.900,00	533.055,81	-64.844,19
21	Finanzerträge	56, 57				
22	Zinsen und andere Finanzaufwendungen	77				
23	Finanzergebnis					
24	Ordentliches Ergebnis		541.032,53	597.900,00	533.055,81	-64.844,19
25	Außerordentliche Erträge	59	-32,50			
26	Außerordentliche Aufwendungen	79	1,00			
27	Außerordentliches Ergebnis		-31,50			
28	Jahresergebnis vor int. Leistungsbez.		541.001,03	597.900,00	533.055,81	-64.844,19
29	Erlöse aus internen Leistungsbeziehungen					
30	Kosten aus internen Leistungsbeziehungen		775.437,65	720.000,00	680.858,81	-39.141,19
31	Ergebnis der internen Leistungsbeziehungen		775.437,65	720.000,00	680.858,81	-39.141,19
32	Jahresergebnis nach internen Leistungsbez.		1.316.438,68	1.317.900,00	1.213.914,62	-103.985,38

Teilergebnishaushalt Produkt 02122-02 Melde- und Personenstandswesen

Kreisstadt Dietzenbach

Teilfinanzhaushalt Produkt 02122-02 Melde- und Personenstandswesen

Kreisstadt Dietzenbach

Produktbereich 0212 Sicherheit und Ordnung
Produktgruppe 02122 Ordnungsangelegenheiten
Produkt 02122-02 Melde- und Personenstandswesen

Nr.	Bezeichnung	Ergebnis des Vorjahres 2016	Fortgeschriebener Ansatz 2017	Ergebnis 2017	Vergleich Ansatz / Ergebnis
1	Einzahl. aus Investitionszuweis. u. -zuschüssen sowie aus Investitionsbeiträgen				
2	Einzahl. aus Abgängen v.Gegenständen d.Sachanlageverm.u.des immat. Anlageverm.				
3	Einzahlungen aus Abgängen von Gegenständen des Finanzanlagevermögens				
4	Summe investive Einzahlungen				
5	Auszahlungen für Investitionen in das Sachanlageverm. u. immat. Anlageverm.	-8.747,09	-9.614,00	-2.300,52	7.313,48
6	Auszahlungen für Investitionen in das Finanzanlagevermögen	-443,85			
7	Summe investive Auszahlungen	-9.190,94	-9.614,00	-2.300,52	7.313,48
8	Saldo aus Investitionstätigkeit	-9.190,94	-9.614,00	-2.300,52	7.313,48

Teilergebnishaushalt Produktgruppe 02126 Brandschutz

Kreisstadt Dietzenbach

Produktbereich 0212 Sicherheit und Ordnung
Produktgruppe 02126 Brandschutz

Nr.	Bezeichnung	Konten	Ergebnis des Vorjahres 2016	Fortgeschriebener Ansatz 2017	Ergebnis 2017	Vergleich Ansatz / Ergebnis
01	Privatrechtliche Leistungsentgelte	50				
02	Öffentlich-rechtliche Leistungsentgelte	51	-51.541,47	-30.000,00	-43.099,54	-13.099,54
03	Kostensersatzleistungen und -erstattungen	548-549	-7,60			
04	Bestandveränderungen und aktivierte Eigenleistungen	52				
05	Steuern und steuerähnliche Erträge einschließlich Erträge aus gesetzl. Umlagen	55				
06	Erträge aus Transferleistungen	547				
07	Erträge aus Zuweisungen und Zuschüssen für lfd. Zwecke und allg. Umlagen	540-543				
08	Erträge aus der Auflösung von Sonderposten	546	-15.661,31	-13.870,00	-13.868,66	1,34
09	Sonstige ordentliche Erträge	53	-1.684,86		-2.285,40	-2.285,40
10	Summe der ordentlichen Erträge		-68.895,24	-43.870,00	-59.253,60	-15.383,60
11	Personalaufwendungen	62, 63, 640-643, 647-649, 65	336.278,24	340.140,00	360.616,56	20.476,56
12	Versorgungsaufwendungen	644-646	-19.454,37	4.410,00	-7.971,19	-12.381,19
13	Aufwendungen für Sach- und Dienstleistungen	60, 61, 67-69	192.516,23	243.800,00	179.530,54	-64.269,46
14	Abschreibungen	66	169.780,70	162.020,00	177.313,38	15.293,38
15	Aufwendungen für Zuweisungen und Zuschüsse sowie besondere Fianzaufwendungen	71	9.089,55	10.300,00	9.293,55	-1.006,45
16	Steueraufwendungen einschließlich Aufwendungen aus gesetzl. Umlageverpflichtungen	73				
17	Transferaufwendungen	72				
18	Sonstige ordentliche Aufwendungen	70, 74, 76	32,48	100,00	58,00	-42,00
19	Summe der ordentlichen Aufwendungen		688.242,83	760.770,00	718.840,84	-41.929,16
20	Verwaltungsergebnis		619.347,59	716.900,00	659.587,24	-57.312,76
21	Finanzerträge	56, 57				
22	Zinsen und andere Finanzaufwendungen	77				
23	Finanzergebnis					
24	Ordentliches Ergebnis		619.347,59	716.900,00	659.587,24	-57.312,76
25	Außerordentliche Erträge	59			-1.025,77	-1.025,77
26	Außerordentliche Aufwendungen	79	4,00			
27	Außerordentliches Ergebnis		4,00		-1.025,77	-1.025,77
28	Jahresergebnis vor int. Leistungsbez.		619.351,59	716.900,00	658.561,47	-58.338,53
29	Erlöse aus internen Leistungsbeziehungen			-15.180,00		15.180,00
30	Kosten aus internen Leistungsbeziehungen		326.398,08	340.970,00	305.067,96	-35.902,04
31	Ergebnis der internen Leistungsbeziehungen		326.398,08	325.790,00	305.067,96	-20.722,04
32	Jahresergebnis nach internen Leistungsbez.		945.749,67	1.042.690,00	963.629,43	-79.060,57

Teilergebnishaushalt Produktgruppe 02126 Brandschutz

Kreisstadt Dietzenbach

Teilfinanzhaushalt Produktgruppe 02126 Brandschutz

Kreisstadt Dietzenbach

Produktbereich 0212 Sicherheit und Ordnung
Produktgruppe 02126 Brandschutz

Nr.	Bezeichnung	Ergebnis des Vorjahres 2016	Fortgeschriebener Ansatz 2017	Ergebnis 2017	Vergleich Ansatz / Ergebnis
1	Einzahl. aus Investitionszuweis. u. -zuschüssen sowie aus Investitionsbeiträgen				
2	Einzahl. aus Abgängen v.Gegenständen d.Sachanlageverm.u.des immat. Anlageverm.				
3	Einzahlungen aus Abgängen von Gegenständen des Finanzanlagevermögens				
4	Summe investive Einzahlungen				
5	Auszahlungen für Investitionen in das Sachanlageverm. u. immat. Anlageverm.	-48.884,97	-562.905,00	-439.786,04	123.118,96
6	Auszahlungen für Investitionen in das Finanzanlagevermögen				
7	Summe investive Auszahlungen	-48.884,97	-562.905,00	-439.786,04	123.118,96
8	Saldo aus Investitionstätigkeit	-48.884,97	-562.905,00	-439.786,04	123.118,96

Teilergebnishaushalt Produkt 02126-01 Brandschutz

Kreisstadt Dietzenbach

Produktbereich 0212 Sicherheit und Ordnung
Produktgruppe 02126 Brandschutz
Produkt 02126-01 Brandschutz

Nr.	Bezeichnung	Konten	Ergebnis des Vorjahres 2016	Fortgeschriebener Ansatz 2017	Ergebnis 2017	Vergleich Ansatz / Ergebnis
01	Privatrechtliche Leistungsentgelte	50				
02	Öffentlich-rechtliche Leistungsentgelte	51	-51.541,47	-30.000,00	-43.099,54	-13.099,54
03	Kostensersatzleistungen und -erstattungen	548-549	-7,60			
04	Bestandveränderungen und aktivierte Eigenleistungen	52				
05	Steuern und steuerähnliche Erträge einschließlich Erträge aus gesetzl. Umlagen	55				
06	Erträge aus Transferleistungen	547				
07	Erträge aus Zuweisungen und Zuschüssen für lfd. Zwecke und allg. Umlagen	540-543				
08	Erträge aus der Auflösung von Sonderposten	546	-15.661,31	-13.870,00	-13.868,66	1,34
09	Sonstige ordentliche Erträge	53	-1.684,86		-2.285,40	-2.285,40
10	Summe der ordentlichen Erträge		-68.895,24	-43.870,00	-59.253,60	-15.383,60
11	Personalaufwendungen	62, 63, 640-643, 647-649, 65	336.278,24	340.140,00	360.616,56	20.476,56
12	Versorgungsaufwendungen	644-646	-19.454,37	4.410,00	-7.971,19	-12.381,19
13	Aufwendungen für Sach- und Dienstleistungen	60, 61, 67-69	192.516,23	243.800,00	179.530,54	-64.269,46
14	Abschreibungen	66	169.780,70	162.020,00	177.313,38	15.293,38
15	Aufwendungen für Zuweisungen und Zuschüsse sowie besondere Fianzaufwendungen	71	9.089,55	10.300,00	9.293,55	-1.006,45
16	Steueraufwendungen einschließlich Aufwendungen aus gesetzl. Umlageverpflichtungen	73				
17	Transferaufwendungen	72				
18	Sonstige ordentliche Aufwendungen	70, 74, 76	32,48	100,00	58,00	-42,00
19	Summe der ordentlichen Aufwendungen		688.242,83	760.770,00	718.840,84	-41.929,16
20	Verwaltungsergebnis		619.347,59	716.900,00	659.587,24	-57.312,76
21	Finanzerträge	56, 57				
22	Zinsen und andere Finanzaufwendungen	77				
23	Finanzergebnis					
24	Ordentliches Ergebnis		619.347,59	716.900,00	659.587,24	-57.312,76
25	Außerordentliche Erträge	59			-1.025,77	-1.025,77
26	Außerordentliche Aufwendungen	79	4,00			
27	Außerordentliches Ergebnis		4,00		-1.025,77	-1.025,77
28	Jahresergebnis vor int. Leistungsbez.		619.351,59	716.900,00	658.561,47	-58.338,53
29	Erlöse aus internen Leistungsbeziehungen			-15.180,00		15.180,00
30	Kosten aus internen Leistungsbeziehungen		326.398,08	340.970,00	305.067,96	-35.902,04
31	Ergebnis der internen Leistungsbeziehungen		326.398,08	325.790,00	305.067,96	-20.722,04
32	Jahresergebnis nach internen Leistungsbez.		945.749,67	1.042.690,00	963.629,43	-79.060,57

Teilergebnishaushalt Produkt 02126-01 Brandschutz

Kreisstadt Dietzenbach

Teilfinanzhaushalt Produkt 02126-01 Brandschutz

Kreisstadt Dietzenbach

Produktbereich 0212 Sicherheit und Ordnung
Produktgruppe 02126 Brandschutz
Produkt 02126-01 Brandschutz

Nr.	Bezeichnung	Ergebnis des Vorjahres 2016	Fortgeschriebener Ansatz 2017	Ergebnis 2017	Vergleich Ansatz / Ergebnis
1	Einzahl. aus Investitionszuweis. u. -zuschüssen sowie aus Investitionsbeiträgen				
2	Einzahl. aus Abgängen v.Gegenständen d.Sachanlageverm.u.des immat. Anlageverm.				
3	Einzahlungen aus Abgängen von Gegenständen des Finanzanlagevermögens				
4	Summe investive Einzahlungen				
5	Auszahlungen für Investitionen in das Sachanlageverm. u. immat. Anlageverm.	-48.884,97	-562.905,00	-439.786,04	123.118,96
6	Auszahlungen für Investitionen in das Finanzanlagevermögen				
7	Summe investive Auszahlungen	-48.884,97	-562.905,00	-439.786,04	123.118,96
8	Saldo aus Investitionstätigkeit	-48.884,97	-562.905,00	-439.786,04	123.118,96

Teilergebnishaushalt Produktbereich 0420 Kultur und Wissenschaft

Kreisstadt Dietzenbach

Produktbereich		0420		Kultur und Wissenschaft		
Nr.	Bezeichnung	Konten	Ergebnis des Vorjahres 2016	Fortgeschriebener Ansatz 2017	Ergebnis 2017	Vergleich Ansatz / Ergebnis
01	Privatrechtliche Leistungsentgelte	50	-1.023,63	-500,00	-936,39	-436,39
02	Öffentlich-rechtliche Leistungsentgelte	51	-246.653,52	-293.500,00	-237.764,60	55.735,40
03	Kostensersatzleistungen und -erstattungen	548-549	-450,65			
04	Bestandveränderungen und aktivierte Eigenleistungen	52				
05	Steuern und steuerähnliche Erträge einschließlich Erträge aus gesetzl. Umlagen	55				
06	Erträge aus Transferleistungen	547				
07	Erträge aus Zuweisungen und Zuschüssen für lfd. Zwecke und allg. Umlagen	540-543	-45.349,70	-21.300,00	-32.326,69	-11.026,69
08	Erträge aus der Auflösung von Sonderposten	546	-1.285,31	-1.120,00	-1.826,40	-706,40
09	Sonstige ordentliche Erträge	53				
10	Summe der ordentlichen Erträge		-294.762,81	-316.420,00	-272.854,08	43.565,92
11	Personalaufwendungen	62, 63, 640-643, 647-649, 65	365.008,31	336.010,00	356.697,28	20.687,28
12	Versorgungsaufwendungen	644-646				
13	Aufwendungen für Sach- und Dienstleistungen	60, 61, 67-69	289.680,03	305.280,00	253.455,50	-51.824,50
14	Abschreibungen	66	15.703,17	13.070,00	14.460,55	1.390,55
15	Aufwendungen für Zuweisungen und Zuschüsse sowie besondere Fianzaufwendungen	71	39.609,02	47.500,00	39.848,50	-7.651,50
16	Steueraufwendungen einschließlich Aufwendungen aus gesetzl. Umlageverpflichtungen	73				
17	Transferaufwendungen	72		1.000,00	1.000,00	
18	Sonstige ordentliche Aufwendungen	70, 74, 76				
19	Summe der ordentlichen Aufwendungen		710.000,53	702.860,00	665.461,83	-37.398,17
20	Verwaltungsergebnis		415.237,72	386.440,00	392.607,75	6.167,75
21	Finanzerträge	56, 57				
22	Zinsen und andere Finanzaufwendungen	77				
23	Finanzergebnis					
24	Ordentliches Ergebnis		415.237,72	386.440,00	392.607,75	6.167,75
25	Außerordentliche Erträge	59	-173,40			
26	Außerordentliche Aufwendungen	79	384,00			
27	Außerordentliches Ergebnis		210,60			
28	Jahresergebnis vor int. Leistungsbez.		415.448,32	386.440,00	392.607,75	6.167,75
29	Erlöse aus internen Leistungsbeziehungen					
30	Kosten aus internen Leistungsbeziehungen		348.320,87	346.510,00	285.126,12	-61.383,88
31	Ergebnis der internen Leistungsbeziehungen		348.320,87	346.510,00	285.126,12	-61.383,88
32	Jahresergebnis nach internen Leistungsbez.		763.769,19	732.950,00	677.733,87	-55.216,13

Teilergebnishaushalt Produktbereich 0420 Kultur und Wissenschaft

Kreisstadt Dietzenbach

Teilfinanzhaushalt Produktbereich 0420 Kultur und Wissenschaft

Kreisstadt Dietzenbach

Produktbereich 0420 Kultur und Wissenschaft

Nr.	Bezeichnung	Ergebnis des Vorjahres 2016	Fortgeschriebener Ansatz 2017	Ergebnis 2017	Vergleich Ansatz / Ergebnis
1	Einzahl. aus Investitionszuweis. u. -zuschüssen sowie aus Investitionsbeiträgen			2.360,00	2.360,00
2	Einzahl. aus Abgängen v.Gegenständen d.Sachanlageverm.u.des immat. Anlageverm.				
3	Einzahlungen aus Abgängen von Gegenständen des Finanzanlagevermögens				
4	Summe investive Einzahlungen			2.360,00	2.360,00
5	Auszahlungen für Investitionen in das Sachanlageverm. u. immat. Anlageverm.	-2.283,56	-13.080,00	-8.333,45	4.746,55
6	Auszahlungen für Investitionen in das Finanzanlagevermögen				
7	Summe investive Auszahlungen	-2.283,56	-13.080,00	-8.333,45	4.746,55
8	Saldo aus Investitionstätigkeit	-2.283,56	-13.080,00	-5.973,45	7.106,55

Teilergebnishaushalt Produktgruppe 04252 Wissenschaft und Forschung

Kreisstadt Dietzenbach

Produktbereich 0420 Kultur und Wissenschaft
Produktgruppe 04252 Wissenschaft und Forschung

Nr.	Bezeichnung	Konten	Ergebnis des Vorjahres 2016	Fortgeschriebener Ansatz 2017	Ergebnis 2017	Vergleich Ansatz / Ergebnis
01	Privatrechtliche Leistungsentgelte	50				
02	Öffentlich-rechtliche Leistungsentgelte	51				
03	Kostensersatzleistungen und -erstattungen	548-549				
04	Bestandveränderungen und aktivierte Eigenleistungen	52				
05	Steuern und steuerähnliche Erträge einschließlich Erträge aus gesetzl. Umlagen	55				
06	Erträge aus Transferleistungen	547				
07	Erträge aus Zuweisungen und Zuschüssen für lfd. Zwecke und allg. Umlagen	540-543				
08	Erträge aus der Auflösung von Sonderposten	546				
09	Sonstige ordentliche Erträge	53				
10	Summe der ordentlichen Erträge					
11	Personalaufwendungen	62, 63, 640-643, 647-649, 65	46.670,84	44.440,00	44.379,36	-60,64
12	Versorgungsaufwendungen	644-646				
13	Aufwendungen für Sach- und Dienstleistungen	60, 61, 67-69	1.228,62	950,00	1.199,53	249,53
14	Abschreibungen	66	2.085,79	1.700,00	1.699,81	-0,19
15	Aufwendungen für Zuweisungen und Zuschüsse sowie besondere Fianzaufwendungen	71				
16	Steueraufwendungen einschließlich Aufwendungen aus gesetzl. Umlageverpflichtungen	73				
17	Transferaufwendungen	72				
18	Sonstige ordentliche Aufwendungen	70, 74, 76				
19	Summe der ordentlichen Aufwendungen		49.985,25	47.090,00	47.278,70	188,70
20	Verwaltungsergebnis		49.985,25	47.090,00	47.278,70	188,70
21	Finanzerträge	56, 57				
22	Zinsen und andere Finanzaufwendungen	77				
23	Finanzergebnis					
24	Ordentliches Ergebnis		49.985,25	47.090,00	47.278,70	188,70
25	Außerordentliche Erträge	59				
26	Außerordentliche Aufwendungen	79				
27	Außerordentliches Ergebnis					
28	Jahresergebnis vor int. Leistungsbez.		49.985,25	47.090,00	47.278,70	188,70
29	Erlöse aus internen Leistungsbeziehungen					
30	Kosten aus internen Leistungsbeziehungen		70.562,59	68.260,00	67.973,79	-286,21
31	Ergebnis der internen Leistungsbeziehungen		70.562,59	68.260,00	67.973,79	-286,21
32	Jahresergebnis nach internen Leistungsbez.		120.547,84	115.350,00	115.252,49	-97,51

Teilergebnishaushalt Produktgruppe 04252 Wissenschaft und Forschung

Kreisstadt Dietzenbach

Teilfinanzhaushalt Produktgruppe 04252 Wissenschaft und Forschung

Kreisstadt Dietzenbach

Produktbereich 0420 Kultur und Wissenschaft
Produktgruppe 04252 Wissenschaft und Forschung

Nr.	Bezeichnung	Ergebnis des Vorjahres 2016	Fortgeschriebener Ansatz 2017	Ergebnis 2017	Vergleich Ansatz / Ergebnis
1	Einzahl. aus Investitionszuweis. u. -zuschüssen sowie aus Investitionsbeiträgen				
2	Einzahl. aus Abgängen v.Gegenständen d.Sachanlageverm.u.des immat. Anlageverm.				
3	Einzahlungen aus Abgängen von Gegenständen des Finanzanlagevermögens				
4	Summe investive Einzahlungen				
5	Auszahlungen für Investitionen in das Sachanlageverm. u. immat. Anlageverm.				
6	Auszahlungen für Investitionen in das Finanzanlagevermögen				
7	Summe investive Auszahlungen				
8	Saldo aus Investitionstätigkeit				

Teilergebnishaushalt Produkt 04252-01 Betrieb des Museums für Heimatkunde und Geschichte

Kreisstadt Dietzenbach

Produktbereich 0420 Kultur und Wissenschaft
Produktgruppe 04252 Wissenschaft und Forschung
Produkt 04252-01 Betrieb des Museums für Heimatkunde und Geschichte

Nr.	Bezeichnung	Konten	Ergebnis des Vorjahres 2016	Fortgeschriebener Ansatz 2017	Ergebnis 2017	Vergleich Ansatz / Ergebnis
01	Privatrechtliche Leistungsentgelte	50				
02	Öffentlich-rechtliche Leistungsentgelte	51				
03	Kostensersatzleistungen und -erstattungen	548-549				
04	Bestandveränderungen und aktivierte Eigenleistungen	52				
05	Steuern und steuerähnliche Erträge einschließlich Erträge aus gesetzl. Umlagen	55				
06	Erträge aus Transferleistungen	547				
07	Erträge aus Zuweisungen und Zuschüssen für lfd. Zwecke und allg. Umlagen	540-543				
08	Erträge aus der Auflösung von Sonderposten	546				
09	Sonstige ordentliche Erträge	53				
10	Summe der ordentlichen Erträge					
11	Personalaufwendungen	62, 63, 640-643, 647-649, 65	46.670,84	44.440,00	44.379,36	-60,64
12	Versorgungsaufwendungen	644-646				
13	Aufwendungen für Sach- und Dienstleistungen	60, 61, 67-69	1.228,62	950,00	1.199,53	249,53
14	Abschreibungen	66	2.085,79	1.700,00	1.699,81	-0,19
15	Aufwendungen für Zuweisungen und Zuschüsse sowie besondere Fianzaufwendungen	71				
16	Steueraufwendungen einschließlich Aufwendungen aus gesetzl. Umlageverpflichtungen	73				
17	Transferaufwendungen	72				
18	Sonstige ordentliche Aufwendungen	70, 74, 76				
19	Summe der ordentlichen Aufwendungen		49.985,25	47.090,00	47.278,70	188,70
20	Verwaltungsergebnis		49.985,25	47.090,00	47.278,70	188,70
21	Finanzerträge	56, 57				
22	Zinsen und andere Finanzaufwendungen	77				
23	Finanzergebnis					
24	Ordentliches Ergebnis		49.985,25	47.090,00	47.278,70	188,70
25	Außerordentliche Erträge	59				
26	Außerordentliche Aufwendungen	79				
27	Außerordentliches Ergebnis					
28	Jahresergebnis vor int. Leistungsbez.		49.985,25	47.090,00	47.278,70	188,70
29	Erlöse aus internen Leistungsbeziehungen					
30	Kosten aus internen Leistungsbeziehungen		70.562,59	68.260,00	67.973,79	-286,21
31	Ergebnis der internen Leistungsbeziehungen		70.562,59	68.260,00	67.973,79	-286,21
32	Jahresergebnis nach internen Leistungsbez.		120.547,84	115.350,00	115.252,49	-97,51

Teilergebnishaushalt Produkt 04252-01 Betrieb des Museums für Heimatkunde und Geschichte

Kreisstadt Dietzenbach

Teilfinanzhaushalt Produkt 04252-01 Betrieb des Museums für Heimatkunde und Geschichte

Kreisstadt Dietzenbach

Produktbereich 0420 Kultur und Wissenschaft
Produktgruppe 04252 Wissenschaft und Forschung
Produkt 04252-01 Betrieb des Museums für Heimatkunde und Geschichte

Nr.	Bezeichnung	Ergebnis des Vorjahres 2016	Fortgeschriebener Ansatz 2017	Ergebnis 2017	Vergleich Ansatz / Ergebnis
1	Einzahl. aus Investitionszuweis. u. -zuschüssen sowie aus Investitionsbeiträgen				
2	Einzahl. aus Abgängen v.Gegenständen d.Sachanlageverm.u.des immat. Anlageverm.				
3	Einzahlungen aus Abgängen von Gegenständen des Finanzanlagevermögens				
4	Summe investive Einzahlungen				
5	Auszahlungen für Investitionen in das Sachanlageverm. u. immat. Anlageverm.				
6	Auszahlungen für Investitionen in das Finanzanlagevermögen				
7	Summe investive Auszahlungen				
8	Saldo aus Investitionstätigkeit				

Teilergebnishaushalt Produktgruppe 04262 Musikpflege

Kreisstadt Dietzenbach

Produktbereich 0420 Kultur und Wissenschaft
Produktgruppe 04262 Musikpflege

Nr.	Bezeichnung	Konten	Ergebnis des Vorjahres 2016	Fortgeschriebener Ansatz 2017	Ergebnis 2017	Vergleich Ansatz / Ergebnis
01	Privatrechtliche Leistungsentgelte	50				
02	Öffentlich-rechtliche Leistungsentgelte	51				
03	Kostensersatzleistungen und -erstattungen	548-549				
04	Bestandveränderungen und aktivierte Eigenleistungen	52				
05	Steuern und steuerähnliche Erträge einschließlich Erträge aus gesetzl. Umlagen	55				
06	Erträge aus Transferleistungen	547				
07	Erträge aus Zuweisungen und Zuschüssen für lfd. Zwecke und allg. Umlagen	540-543				
08	Erträge aus der Auflösung von Sonderposten	546				
09	Sonstige ordentliche Erträge	53				
10	Summe der ordentlichen Erträge					
11	Personalaufwendungen	62, 63, 640-643, 647-649, 65				
12	Versorgungsaufwendungen	644-646				
13	Aufwendungen für Sach- und Dienstleistungen	60, 61, 67-69				
14	Abschreibungen	66				
15	Aufwendungen für Zuweisungen und Zuschüsse sowie besondere Fianzaufwendungen	71	343,50	3.500,00		-3.500,00
16	Steueraufwendungen einschließlich Aufwendungen aus gesetzl. Umlageverpflichtungen	73				
17	Transferaufwendungen	72		500,00	500,00	
18	Sonstige ordentliche Aufwendungen	70, 74, 76				
19	Summe der ordentlichen Aufwendungen		343,50	4.000,00	500,00	-3.500,00
20	Verwaltungsergebnis		343,50	4.000,00	500,00	-3.500,00
21	Finanzerträge	56, 57				
22	Zinsen und andere Finanzaufwendungen	77				
23	Finanzergebnis					
24	Ordentliches Ergebnis		343,50	4.000,00	500,00	-3.500,00
25	Außerordentliche Erträge	59				
26	Außerordentliche Aufwendungen	79				
27	Außerordentliches Ergebnis					
28	Jahresergebnis vor int. Leistungsbez.		343,50	4.000,00	500,00	-3.500,00
29	Erlöse aus internen Leistungsbeziehungen					
30	Kosten aus internen Leistungsbeziehungen					
31	Ergebnis der internen Leistungsbeziehungen					
32	Jahresergebnis nach internen Leistungsbez.		343,50	4.000,00	500,00	-3.500,00

Teilergebnishaushalt Produktgruppe 04262 Musikpflege

Kreisstadt Dietzenbach

Teilfinanzhaushalt Produktgruppe 04262 Musikpflege

Kreisstadt Dietzenbach

Produktbereich 0420 Kultur und Wissenschaft
Produktgruppe 04262 Musikpflege

Nr.	Bezeichnung	Ergebnis des Vorjahres 2016	Fortgeschriebener Ansatz 2017	Ergebnis 2017	Vergleich Ansatz / Ergebnis
1	Einzahl. aus Investitionszuweis. u. -zuschüssen sowie aus Investitionsbeiträgen				
2	Einzahl. aus Abgängen v.Gegenständen d.Sachanlageverm.u.des immat. Anlageverm.				
3	Einzahlungen aus Abgängen von Gegenständen des Finanzanlagevermögens				
4	Summe investive Einzahlungen				
5	Auszahlungen für Investitionen in das Sachanlageverm. u. immat. Anlageverm.				
6	Auszahlungen für Investitionen in das Finanzanlagevermögen				
7	Summe investive Auszahlungen				
8	Saldo aus Investitionstätigkeit				

Teilergebnishaushalt Produkt 04262-01 Förderung der Musikpflege

Kreisstadt Dietzenbach

Produktbereich 0420 Kultur und Wissenschaft
Produktgruppe 04262 Musikpflege
Produkt 04262-01 Förderung der Musikpflege

Nr.	Bezeichnung	Konten	Ergebnis des Vorjahres 2016	Fortgeschriebener Ansatz 2017	Ergebnis 2017	Vergleich Ansatz / Ergebnis
01	Privatrechtliche Leistungsentgelte	50				
02	Öffentlich-rechtliche Leistungsentgelte	51				
03	Kostensersatzleistungen und -erstattungen	548-549				
04	Bestandveränderungen und aktivierte Eigenleistungen	52				
05	Steuern und steuerähnliche Erträge einschließlich Erträge aus gesetzl. Umlagen	55				
06	Erträge aus Transferleistungen	547				
07	Erträge aus Zuweisungen und Zuschüssen für lfd. Zwecke und allg. Umlagen	540-543				
08	Erträge aus der Auflösung von Sonderposten	546				
09	Sonstige ordentliche Erträge	53				
10	Summe der ordentlichen Erträge					
11	Personalaufwendungen	62, 63, 640-643, 647-649, 65				
12	Versorgungsaufwendungen	644-646				
13	Aufwendungen für Sach- und Dienstleistungen	60, 61, 67-69				
14	Abschreibungen	66				
15	Aufwendungen für Zuweisungen und Zuschüsse sowie besondere Fianzaufwendungen	71	343,50	3.500,00		-3.500,00
16	Steueraufwendungen einschließlich Aufwendungen aus gesetzl. Umlageverpflichtungen	73				
17	Transferaufwendungen	72		500,00	500,00	
18	Sonstige ordentliche Aufwendungen	70, 74, 76				
19	Summe der ordentlichen Aufwendungen		343,50	4.000,00	500,00	-3.500,00
20	Verwaltungsergebnis		343,50	4.000,00	500,00	-3.500,00
21	Finanzerträge	56, 57				
22	Zinsen und andere Finanzaufwendungen	77				
23	Finanzergebnis					
24	Ordentliches Ergebnis		343,50	4.000,00	500,00	-3.500,00
25	Außerordentliche Erträge	59				
26	Außerordentliche Aufwendungen	79				
27	Außerordentliches Ergebnis					
28	Jahresergebnis vor int. Leistungsbez.		343,50	4.000,00	500,00	-3.500,00
29	Erlöse aus internen Leistungsbeziehungen					
30	Kosten aus internen Leistungsbeziehungen					
31	Ergebnis der internen Leistungsbeziehungen					
32	Jahresergebnis nach internen Leistungsbez.		343,50	4.000,00	500,00	-3.500,00

Teilergebnishaushalt Produkt 04262-01 Förderung der Musikpflege

Kreisstadt Dietzenbach

Teilfinanzhaushalt Produkt 04262-01 Förderung der Musikpflege

Kreisstadt Dietzenbach

Produktbereich 0420 Kultur und Wissenschaft
Produktgruppe 04262 Musikpflege
Produkt 04262-01 Förderung der Musikpflege

Nr.	Bezeichnung	Ergebnis des Vorjahres 2016	Fortgeschriebener Ansatz 2017	Ergebnis 2017	Vergleich Ansatz / Ergebnis
1	Einzahl. aus Investitionszuweis. u. -zuschüssen sowie aus Investitionsbeiträgen				
2	Einzahl. aus Abgängen v.Gegenständen d.Sachanlageverm.u.des immat. Anlageverm.				
3	Einzahlungen aus Abgängen von Gegenständen des Finanzanlagevermögens				
4	Summe investive Einzahlungen				
5	Auszahlungen für Investitionen in das Sachanlageverm. u. immat. Anlageverm.				
6	Auszahlungen für Investitionen in das Finanzanlagevermögen				
7	Summe investive Auszahlungen				
8	Saldo aus Investitionstätigkeit				

Teilergebnishaushalt Produktgruppe 04263 Musikschulen

Kreisstadt Dietzenbach

Produktbereich 0420 Kultur und Wissenschaft
Produktgruppe 04263 Musikschulen

Nr.	Bezeichnung	Konten	Ergebnis des Vorjahres 2016	Fortgeschriebener Ansatz 2017	Ergebnis 2017	Vergleich Ansatz / Ergebnis
01	Privatrechtliche Leistungsentgelte	50	-1.023,63	-500,00	-936,39	-436,39
02	Öffentlich-rechtliche Leistungsentgelte	51	-234.121,86	-280.500,00	-224.259,17	56.240,83
03	Kostensersatzleistungen und -erstattungen	548-549				
04	Bestandveränderungen und aktivierte Eigenleistungen	52				
05	Steuern und steuerähnliche Erträge einschließlich Erträge aus gesetzl. Umlagen	55				
06	Erträge aus Transferleistungen	547				
07	Erträge aus Zuweisungen und Zuschüssen für lfd. Zwecke und allg. Umlagen	540-543	-32.849,70	-21.300,00	-32.226,69	-10.926,69
08	Erträge aus der Auflösung von Sonderposten	546	-1.285,31	-1.120,00	-1.820,57	-700,57
09	Sonstige ordentliche Erträge	53				
10	Summe der ordentlichen Erträge		-269.280,50	-303.420,00	-259.242,82	44.177,18
11	Personalaufwendungen	62, 63, 640-643, 647-649, 65	120.022,16	122.920,00	121.172,43	-1.747,57
12	Versorgungsaufwendungen	644-646				
13	Aufwendungen für Sach- und Dienstleistungen	60, 61, 67-69	242.654,75	270.180,00	229.812,17	-40.367,83
14	Abschreibungen	66	2.999,84	2.380,00	3.000,54	620,54
15	Aufwendungen für Zuweisungen und Zuschüsse sowie besondere Fianzaufwendungen	71				
16	Steueraufwendungen einschließlich Aufwendungen aus gesetzl. Umlageverpflichtungen	73				
17	Transferaufwendungen	72				
18	Sonstige ordentliche Aufwendungen	70, 74, 76				
19	Summe der ordentlichen Aufwendungen		365.676,75	395.480,00	353.985,14	-41.494,86
20	Verwaltungsergebnis		96.396,25	92.060,00	94.742,32	2.682,32
21	Finanzerträge	56, 57				
22	Zinsen und andere Finanzaufwendungen	77				
23	Finanzergebnis					
24	Ordentliches Ergebnis		96.396,25	92.060,00	94.742,32	2.682,32
25	Außerordentliche Erträge	59	-173,40			
26	Außerordentliche Aufwendungen	79	383,00			
27	Außerordentliches Ergebnis		209,60			
28	Jahresergebnis vor int. Leistungsbez.		96.605,85	92.060,00	94.742,32	2.682,32
29	Erlöse aus internen Leistungsbeziehungen					
30	Kosten aus internen Leistungsbeziehungen		60.203,43	63.970,00	58.397,24	-5.572,76
31	Ergebnis der internen Leistungsbeziehungen		60.203,43	63.970,00	58.397,24	-5.572,76
32	Jahresergebnis nach internen Leistungsbez.		156.809,28	156.030,00	153.139,56	-2.890,44

Teilergebnishaushalt Produktgruppe 04263 Musikschulen

Kreisstadt Dietzenbach

Teilfinanzhaushalt Produktgruppe 04263 Musikschulen

Kreisstadt Dietzenbach

Produktbereich 0420 Kultur und Wissenschaft
Produktgruppe 04263 Musikschulen

Nr.	Bezeichnung	Ergebnis des Vorjahres 2016	Fortgeschriebener Ansatz 2017	Ergebnis 2017	Vergleich Ansatz / Ergebnis
1	Einzahl. aus Investitionszuweis. u. -zuschüssen sowie aus Investitionsbeiträgen			2.360,00	2.360,00
2	Einzahl. aus Abgängen v.Gegenständen d.Sachanlageverm.u.des immat. Anlageverm.				
3	Einzahlungen aus Abgängen von Gegenständen des Finanzanlagevermögens				
4	Summe investive Einzahlungen			2.360,00	2.360,00
5	Auszahlungen für Investitionen in das Sachanlageverm. u. immat. Anlageverm.	-612,80	-1.360,00	-3.070,00	-1.710,00
6	Auszahlungen für Investitionen in das Finanzanlagevermögen				
7	Summe investive Auszahlungen	-612,80	-1.360,00	-3.070,00	-1.710,00
8	Saldo aus Investitionstätigkeit	-612,80	-1.360,00	-710,00	650,00

Teilergebnishaushalt Produkt 04263-01 Betrieb der Musikschule

Kreisstadt Dietzenbach

Produktbereich 0420 Kultur und Wissenschaft
Produktgruppe 04263 Musikschulen
Produkt 04263-01 Betrieb der Musikschule

Nr.	Bezeichnung	Konten	Ergebnis des Vorjahres 2016	Fortgeschriebener Ansatz 2017	Ergebnis 2017	Vergleich Ansatz / Ergebnis
01	Privatrechtliche Leistungsentgelte	50	-1.023,63	-500,00	-936,39	-436,39
02	Öffentlich-rechtliche Leistungsentgelte	51	-234.121,86	-280.500,00	-224.259,17	56.240,83
03	Kostensersatzleistungen und -erstattungen	548-549				
04	Bestandveränderungen und aktivierte Eigenleistungen	52				
05	Steuern und steuerähnliche Erträge einschließlich Erträge aus gesetzl. Umlagen	55				
06	Erträge aus Transferleistungen	547				
07	Erträge aus Zuweisungen und Zuschüssen für lfd. Zwecke und allg. Umlagen	540-543	-32.849,70	-21.300,00	-32.226,69	-10.926,69
08	Erträge aus der Auflösung von Sonderposten	546	-1.285,31	-1.120,00	-1.820,57	-700,57
09	Sonstige ordentliche Erträge	53				
10	Summe der ordentlichen Erträge		-269.280,50	-303.420,00	-259.242,82	44.177,18
11	Personalaufwendungen	62, 63, 640-643, 647-649, 65	120.022,16	122.920,00	121.172,43	-1.747,57
12	Versorgungsaufwendungen	644-646				
13	Aufwendungen für Sach- und Dienstleistungen	60, 61, 67-69	242.654,75	270.180,00	229.812,17	-40.367,83
14	Abschreibungen	66	2.999,84	2.380,00	3.000,54	620,54
15	Aufwendungen für Zuweisungen und Zuschüsse sowie besondere Fianzaufwendungen	71				
16	Steueraufwendungen einschließlich Aufwendungen aus gesetzl. Umlageverpflichtungen	73				
17	Transferaufwendungen	72				
18	Sonstige ordentliche Aufwendungen	70, 74, 76				
19	Summe der ordentlichen Aufwendungen		365.676,75	395.480,00	353.985,14	-41.494,86
20	Verwaltungsergebnis		96.396,25	92.060,00	94.742,32	2.682,32
21	Finanzerträge	56, 57				
22	Zinsen und andere Finanzaufwendungen	77				
23	Finanzergebnis					
24	Ordentliches Ergebnis		96.396,25	92.060,00	94.742,32	2.682,32
25	Außerordentliche Erträge	59	-173,40			
26	Außerordentliche Aufwendungen	79	383,00			
27	Außerordentliches Ergebnis		209,60			
28	Jahresergebnis vor int. Leistungsbez.		96.605,85	92.060,00	94.742,32	2.682,32
29	Erlöse aus internen Leistungsbeziehungen					
30	Kosten aus internen Leistungsbeziehungen		60.203,43	63.970,00	58.397,24	-5.572,76
31	Ergebnis der internen Leistungsbeziehungen		60.203,43	63.970,00	58.397,24	-5.572,76
32	Jahresergebnis nach internen Leistungsbez.		156.809,28	156.030,00	153.139,56	-2.890,44

Teilergebnishaushalt Produkt 04263-01 Betrieb der Musikschule

Kreisstadt Dietzenbach

Teilfinanzhaushalt Produkt 04263-01 Betrieb der Musikschule

Kreisstadt Dietzenbach

Produktbereich 0420 Kultur und Wissenschaft
Produktgruppe 04263 Musikschulen
Produkt 04263-01 Betrieb der Musikschule

Nr.	Bezeichnung	Ergebnis des Vorjahres 2016	Fortgeschriebener Ansatz 2017	Ergebnis 2017	Vergleich Ansatz / Ergebnis
1	Einzahl. aus Investitionszuweis. u. -zuschüssen sowie aus Investitionsbeiträgen			2.360,00	2.360,00
2	Einzahl. aus Abgängen v.Gegenständen d.Sachanlageverm.u.des immat. Anlageverm.				
3	Einzahlungen aus Abgängen von Gegenständen des Finanzanlagevermögens				
4	Summe investive Einzahlungen			2.360,00	2.360,00
5	Auszahlungen für Investitionen in das Sachanlageverm. u. immat. Anlageverm.	-612,80	-1.360,00	-3.070,00	-1.710,00
6	Auszahlungen für Investitionen in das Finanzanlagevermögen				
7	Summe investive Auszahlungen	-612,80	-1.360,00	-3.070,00	-1.710,00
8	Saldo aus Investitionstätigkeit	-612,80	-1.360,00	-710,00	650,00

Teilergebnishaushalt Produktgruppe 04271 Volkshochschulen

Kreisstadt Dietzenbach

Produktbereich 0420 Kultur und Wissenschaft
Produktgruppe 04271 Volkshochschulen

Nr.	Bezeichnung	Konten	Ergebnis des Vorjahres 2016	Fortgeschriebener Ansatz 2017	Ergebnis 2017	Vergleich Ansatz / Ergebnis
01	Privatrechtliche Leistungsentgelte	50				
02	Öffentlich-rechtliche Leistungsentgelte	51				
03	Kostensatzleistungen und -erstattungen	548-549				
04	Bestandveränderungen und aktivierte Eigenleistungen	52				
05	Steuern und steuerähnliche Erträge einschließlich Erträge aus gesetzl. Umlagen	55				
06	Erträge aus Transferleistungen	547				
07	Erträge aus Zuweisungen und Zuschüssen für lfd. Zwecke und allg. Umlagen	540-543				
08	Erträge aus der Auflösung von Sonderposten	546				
09	Sonstige ordentliche Erträge	53				
10	Summe der ordentlichen Erträge					
11	Personalaufwendungen	62, 63, 640-643, 647-649, 65				
12	Versorgungsaufwendungen	644-646				
13	Aufwendungen für Sach- und Dienstleistungen	60, 61, 67-69				
14	Abschreibungen	66				
15	Aufwendungen für Zuweisungen und Zuschüsse sowie besondere Fianzaufwendungen	71	32.000,00	32.000,00	32.000,00	
16	Steueraufwendungen einschließlich Aufwendungen aus gesetzl. Umlageverpflichtungen	73				
17	Transferaufwendungen	72				
18	Sonstige ordentliche Aufwendungen	70, 74, 76				
19	Summe der ordentlichen Aufwendungen		32.000,00	32.000,00	32.000,00	
20	Verwaltungsergebnis		32.000,00	32.000,00	32.000,00	
21	Finanzerträge	56, 57				
22	Zinsen und andere Finanzaufwendungen	77				
23	Finanzergebnis					
24	Ordentliches Ergebnis		32.000,00	32.000,00	32.000,00	
25	Außerordentliche Erträge	59				
26	Außerordentliche Aufwendungen	79				
27	Außerordentliches Ergebnis					
28	Jahresergebnis vor int. Leistungsbez.		32.000,00	32.000,00	32.000,00	
29	Erlöse aus internen Leistungsbeziehungen					
30	Kosten aus internen Leistungsbeziehungen		20.791,14	6.280,00	-545,81	-6.825,81
31	Ergebnis der internen Leistungsbeziehungen		20.791,14	6.280,00	-545,81	-6.825,81
32	Jahresergebnis nach internen Leistungsbez.		52.791,14	38.280,00	31.454,19	-6.825,81

Teilergebnishaushalt Produktgruppe 04271 Volkshochschulen

Kreisstadt Dietzenbach

Teilfinanzhaushalt Produktgruppe 04271 Volkshochschulen

Kreisstadt Dietzenbach

Produktbereich 0420 Kultur und Wissenschaft
Produktgruppe 04271 Volkshochschulen

Nr.	Bezeichnung	Ergebnis des Vorjahres 2016	Fortgeschriebener Ansatz 2017	Ergebnis 2017	Vergleich Ansatz / Ergebnis
1	Einzahl. aus Investitionszuweis. u. -zuschüssen sowie aus Investitionsbeiträgen				
2	Einzahl. aus Abgängen v.Gegenständen d.Sachanlageverm.u.des immat. Anlageverm.				
3	Einzahlungen aus Abgängen von Gegenständen des Finanzanlagevermögens				
4	Summe investive Einzahlungen				
5	Auszahlungen für Investitionen in das Sachanlageverm. u. immat. Anlageverm.				
6	Auszahlungen für Investitionen in das Finanzanlagevermögen				
7	Summe investive Auszahlungen				
8	Saldo aus Investitionstätigkeit				

Teilergebnishaushalt Produkt 04271-01 Volkshochschule

Kreisstadt Dietzenbach

Produktbereich 0420 Kultur und Wissenschaft
Produktgruppe 04271 Volkshochschulen
Produkt 04271-01 Volkshochschule

Nr.	Bezeichnung	Konten	Ergebnis des Vorjahres 2016	Fortgeschriebener Ansatz 2017	Ergebnis 2017	Vergleich Ansatz / Ergebnis
01	Privatrechtliche Leistungsentgelte	50				
02	Öffentlich-rechtliche Leistungsentgelte	51				
03	Kostensersatzleistungen und -erstattungen	548-549				
04	Bestandveränderungen und aktivierte Eigenleistungen	52				
05	Steuern und steuerähnliche Erträge einschließlich Erträge aus gesetzl. Umlagen	55				
06	Erträge aus Transferleistungen	547				
07	Erträge aus Zuweisungen und Zuschüssen für lfd. Zwecke und allg. Umlagen	540-543				
08	Erträge aus der Auflösung von Sonderposten	546				
09	Sonstige ordentliche Erträge	53				
10	Summe der ordentlichen Erträge					
11	Personalaufwendungen	62, 63, 640-643, 647-649, 65				
12	Versorgungsaufwendungen	644-646				
13	Aufwendungen für Sach- und Dienstleistungen	60, 61, 67-69				
14	Abschreibungen	66				
15	Aufwendungen für Zuweisungen und Zuschüsse sowie besondere Fianzaufwendungen	71	32.000,00	32.000,00	32.000,00	
16	Steueraufwendungen einschließlich Aufwendungen aus gesetzl. Umlageverpflichtungen	73				
17	Transferaufwendungen	72				
18	Sonstige ordentliche Aufwendungen	70, 74, 76				
19	Summe der ordentlichen Aufwendungen		32.000,00	32.000,00	32.000,00	
20	Verwaltungsergebnis		32.000,00	32.000,00	32.000,00	
21	Finanzerträge	56, 57				
22	Zinsen und andere Finanzaufwendungen	77				
23	Finanzergebnis					
24	Ordentliches Ergebnis		32.000,00	32.000,00	32.000,00	
25	Außerordentliche Erträge	59				
26	Außerordentliche Aufwendungen	79				
27	Außerordentliches Ergebnis					
28	Jahresergebnis vor int. Leistungsbez.		32.000,00	32.000,00	32.000,00	
29	Erlöse aus internen Leistungsbeziehungen					
30	Kosten aus internen Leistungsbeziehungen		20.791,14	6.280,00	-545,81	-6.825,81
31	Ergebnis der internen Leistungsbeziehungen		20.791,14	6.280,00	-545,81	-6.825,81
32	Jahresergebnis nach internen Leistungsbez.		52.791,14	38.280,00	31.454,19	-6.825,81

Teilergebnishaushalt Produkt 04271-01 Volkshochschule

Kreisstadt Dietzenbach

Teilfinanzhaushalt Produkt 04271-01 Volkshochschule

Kreisstadt Dietzenbach

Produktbereich 0420 Kultur und Wissenschaft
Produktgruppe 04271 Volkshochschulen
Produkt 04271-01 Volkshochschule

Nr.	Bezeichnung	Ergebnis des Vorjahres 2016	Fortgeschriebener Ansatz 2017	Ergebnis 2017	Vergleich Ansatz / Ergebnis
1	Einzahl. aus Investitionszuweis. u. -zuschüssen sowie aus Investitionsbeiträgen				
2	Einzahl. aus Abgängen v.Gegenständen d.Sachanlageverm.u.des immat. Anlageverm.				
3	Einzahlungen aus Abgängen von Gegenständen des Finanzanlagevermögens				
4	Summe investive Einzahlungen				
5	Auszahlungen für Investitionen in das Sachanlageverm. u. immat. Anlageverm.				
6	Auszahlungen für Investitionen in das Finanzanlagevermögen				
7	Summe investive Auszahlungen				
8	Saldo aus Investitionstätigkeit				

Teilergebnishaushalt Produktgruppe 04272 Büchereien

Kreisstadt Dietzenbach

Produktbereich 0420 Kultur und Wissenschaft
Produktgruppe 04272 Büchereien

Nr.	Bezeichnung	Konten	Ergebnis des Vorjahres 2016	Fortgeschriebener Ansatz 2017	Ergebnis 2017	Vergleich Ansatz / Ergebnis
01	Privatrechtliche Leistungsentgelte	50				
02	Öffentlich-rechtliche Leistungsentgelte	51	-12.531,66	-13.000,00	-13.505,43	-505,43
03	Kostensersatzleistungen und -erstattungen	548-549	-450,65			
04	Bestandveränderungen und aktivierte Eigenleistungen	52				
05	Steuern und steuerähnliche Erträge einschließlich Erträge aus gesetzl. Umlagen	55				
06	Erträge aus Transferleistungen	547				
07	Erträge aus Zuweisungen und Zuschüssen für lfd. Zwecke und allg. Umlagen	540-543	-12.500,00		-100,00	-100,00
08	Erträge aus der Auflösung von Sonderposten	546			-5,83	-5,83
09	Sonstige ordentliche Erträge	53				
10	Summe der ordentlichen Erträge		-25.482,31	-13.000,00	-13.611,26	-611,26
11	Personalaufwendungen	62, 63, 640-643, 647-649, 65	198.315,31	168.650,00	191.145,49	22.495,49
12	Versorgungsaufwendungen	644-646				
13	Aufwendungen für Sach- und Dienstleistungen	60, 61, 67-69	45.796,66	32.350,00	22.443,80	-9.906,20
14	Abschreibungen	66	1.325,63	780,00	1.554,37	774,37
15	Aufwendungen für Zuweisungen und Zuschüsse sowie besondere Fianzaufwendungen	71				
16	Steueraufwendungen einschließlich Aufwendungen aus gesetzl. Umlageverpflichtungen	73				
17	Transferaufwendungen	72				
18	Sonstige ordentliche Aufwendungen	70, 74, 76				
19	Summe der ordentlichen Aufwendungen		245.437,60	201.780,00	215.143,66	13.363,66
20	Verwaltungsergebnis		219.955,29	188.780,00	201.532,40	12.752,40
21	Finanzerträge	56, 57				
22	Zinsen und andere Finanzaufwendungen	77				
23	Finanzergebnis					
24	Ordentliches Ergebnis		219.955,29	188.780,00	201.532,40	12.752,40
25	Außerordentliche Erträge	59				
26	Außerordentliche Aufwendungen	79	1,00			
27	Außerordentliches Ergebnis		1,00			
28	Jahresergebnis vor int. Leistungsbez.		219.956,29	188.780,00	201.532,40	12.752,40
29	Erlöse aus internen Leistungsbeziehungen					
30	Kosten aus internen Leistungsbeziehungen		196.763,71	208.000,00	159.300,90	-48.699,10
31	Ergebnis der internen Leistungsbeziehungen		196.763,71	208.000,00	159.300,90	-48.699,10
32	Jahresergebnis nach internen Leistungsbez.		416.720,00	396.780,00	360.833,30	-35.946,70

Teilergebnishaushalt Produktgruppe 04272 Büchereien

Kreisstadt Dietzenbach

Teilfinanzhaushalt Produktgruppe 04272 Büchereien

Kreisstadt Dietzenbach

Produktbereich 0420 Kultur und Wissenschaft
Produktgruppe 04272 Büchereien

Nr.	Bezeichnung	Ergebnis des Vorjahres 2016	Fortgeschriebener Ansatz 2017	Ergebnis 2017	Vergleich Ansatz / Ergebnis
1	Einzahl. aus Investitionszuweis. u. -zuschüssen sowie aus Investitionsbeiträgen				
2	Einzahl. aus Abgängen v.Gegenständen d.Sachanlageverm.u.des immat. Anlageverm.				
3	Einzahlungen aus Abgängen von Gegenständen des Finanzanlagevermögens				
4	Summe investive Einzahlungen				
5	Auszahlungen für Investitionen in das Sachanlageverm. u. immat. Anlageverm.	-346,53	-11.720,00	-5.263,45	6.456,55
6	Auszahlungen für Investitionen in das Finanzanlagevermögen				
7	Summe investive Auszahlungen	-346,53	-11.720,00	-5.263,45	6.456,55
8	Saldo aus Investitionstätigkeit	-346,53	-11.720,00	-5.263,45	6.456,55

Teilergebnishaushalt Produkt 04272-01 Betrieb der Stadtbücherei

Kreisstadt Dietzenbach

Produktbereich 0420 Kultur und Wissenschaft
Produktgruppe 04272 Büchereien
Produkt 04272-01 Betrieb der Stadtbücherei

Nr.	Bezeichnung	Konten	Ergebnis des Vorjahres 2016	Fortgeschriebener Ansatz 2017	Ergebnis 2017	Vergleich Ansatz / Ergebnis
01	Privatrechtliche Leistungsentgelte	50				
02	Öffentlich-rechtliche Leistungsentgelte	51	-12.531,66	-13.000,00	-13.505,43	-505,43
03	Kostensersatzleistungen und -erstattungen	548-549	-450,65			
04	Bestandveränderungen und aktivierte Eigenleistungen	52				
05	Steuern und steuerähnliche Erträge einschließlich Erträge aus gesetzl. Umlagen	55				
06	Erträge aus Transferleistungen	547				
07	Erträge aus Zuweisungen und Zuschüssen für lfd. Zwecke und allg. Umlagen	540-543	-12.500,00		-100,00	-100,00
08	Erträge aus der Auflösung von Sonderposten	546			-5,83	-5,83
09	Sonstige ordentliche Erträge	53				
10	Summe der ordentlichen Erträge		-25.482,31	-13.000,00	-13.611,26	-611,26
11	Personalaufwendungen	62, 63, 640-643, 647-649, 65	198.315,31	168.650,00	191.145,49	22.495,49
12	Versorgungsaufwendungen	644-646				
13	Aufwendungen für Sach- und Dienstleistungen	60, 61, 67-69	45.796,66	32.350,00	22.443,80	-9.906,20
14	Abschreibungen	66	1.325,63	780,00	1.554,37	774,37
15	Aufwendungen für Zuweisungen und Zuschüsse sowie besondere Fianzaufwendungen	71				
16	Steueraufwendungen einschließlich Aufwendungen aus gesetzl. Umlageverpflichtungen	73				
17	Transferaufwendungen	72				
18	Sonstige ordentliche Aufwendungen	70, 74, 76				
19	Summe der ordentlichen Aufwendungen		245.437,60	201.780,00	215.143,66	13.363,66
20	Verwaltungsergebnis		219.955,29	188.780,00	201.532,40	12.752,40
21	Finanzerträge	56, 57				
22	Zinsen und andere Finanzaufwendungen	77				
23	Finanzergebnis					
24	Ordentliches Ergebnis		219.955,29	188.780,00	201.532,40	12.752,40
25	Außerordentliche Erträge	59				
26	Außerordentliche Aufwendungen	79	1,00			
27	Außerordentliches Ergebnis		1,00			
28	Jahresergebnis vor int. Leistungsbez.		219.956,29	188.780,00	201.532,40	12.752,40
29	Erlöse aus internen Leistungsbeziehungen					
30	Kosten aus internen Leistungsbeziehungen		196.763,71	208.000,00	159.300,90	-48.699,10
31	Ergebnis der internen Leistungsbeziehungen		196.763,71	208.000,00	159.300,90	-48.699,10
32	Jahresergebnis nach internen Leistungsbez.		416.720,00	396.780,00	360.833,30	-35.946,70

Teilergebnishaushalt Produkt 04272-01 Betrieb der Stadtbücherei

Kreisstadt Dietzenbach

Teilfinanzhaushalt Produkt 04272-01 Betrieb der Stadtbücherei

Kreisstadt Dietzenbach

Produktbereich 0420 Kultur und Wissenschaft
Produktgruppe 04272 Büchereien
Produkt 04272-01 Betrieb der Stadtbücherei

Nr.	Bezeichnung	Ergebnis des Vorjahres 2016	Fortgeschriebener Ansatz 2017	Ergebnis 2017	Vergleich Ansatz / Ergebnis
1	Einzahl. aus Investitionszuweis. u. -zuschüssen sowie aus Investitionsbeiträgen				
2	Einzahl. aus Abgängen v.Gegenständen d.Sachanlageverm.u.des immat. Anlageverm.				
3	Einzahlungen aus Abgängen von Gegenständen des Finanzanlagevermögens				
4	Summe investive Einzahlungen				
5	Auszahlungen für Investitionen in das Sachanlageverm. u. immat. Anlageverm.	-346,53	-11.720,00	-5.263,45	6.456,55
6	Auszahlungen für Investitionen in das Finanzanlagevermögen				
7	Summe investive Auszahlungen	-346,53	-11.720,00	-5.263,45	6.456,55
8	Saldo aus Investitionstätigkeit	-346,53	-11.720,00	-5.263,45	6.456,55

Teilergebnishaushalt Produktgruppe 04281 Heimat- und sonstige Kulturpflege

Kreisstadt Dietzenbach

Produktbereich 0420 Kultur und Wissenschaft
Produktgruppe 04281 Heimat- und sonstige Kulturpflege

Nr.	Bezeichnung	Konten	Ergebnis des Vorjahres 2016	Fortgeschriebener Ansatz 2017	Ergebnis 2017	Vergleich Ansatz / Ergebnis
01	Privatrechtliche Leistungsentgelte	50				
02	Öffentlich-rechtliche Leistungsentgelte	51				
03	Kostensersatzleistungen und -erstattungen	548-549				
04	Bestandveränderungen und aktivierte Eigenleistungen	52				
05	Steuern und steuerähnliche Erträge einschließlich Erträge aus gesetzl. Umlagen	55				
06	Erträge aus Transferleistungen	547				
07	Erträge aus Zuweisungen und Zuschüssen für lfd. Zwecke und allg. Umlagen	540-543				
08	Erträge aus der Auflösung von Sonderposten	546				
09	Sonstige ordentliche Erträge	53				
10	Summe der ordentlichen Erträge					
11	Personalaufwendungen	62, 63, 640-643, 647-649, 65				
12	Versorgungsaufwendungen	644-646				
13	Aufwendungen für Sach- und Dienstleistungen	60, 61, 67-69		1.800,00		-1.800,00
14	Abschreibungen	66	9.291,91	8.210,00	8.205,83	-4,17
15	Aufwendungen für Zuweisungen und Zuschüsse sowie besondere Fianzaufwendungen	71	7.265,52	12.000,00	7.848,50	-4.151,50
16	Steueraufwendungen einschließlich Aufwendungen aus gesetzl. Umlageverpflichtungen	73				
17	Transferaufwendungen	72		500,00	500,00	
18	Sonstige ordentliche Aufwendungen	70, 74, 76				
19	Summe der ordentlichen Aufwendungen		16.557,43	22.510,00	16.554,33	-5.955,67
20	Verwaltungsergebnis		16.557,43	22.510,00	16.554,33	-5.955,67
21	Finanzerträge	56, 57				
22	Zinsen und andere Finanzaufwendungen	77				
23	Finanzergebnis					
24	Ordentliches Ergebnis		16.557,43	22.510,00	16.554,33	-5.955,67
25	Außerordentliche Erträge	59				
26	Außerordentliche Aufwendungen	79				
27	Außerordentliches Ergebnis					
28	Jahresergebnis vor int. Leistungsbez.		16.557,43	22.510,00	16.554,33	-5.955,67
29	Erlöse aus internen Leistungsbeziehungen					
30	Kosten aus internen Leistungsbeziehungen					
31	Ergebnis der internen Leistungsbeziehungen					
32	Jahresergebnis nach internen Leistungsbez.		16.557,43	22.510,00	16.554,33	-5.955,67

Teilergebnishaushalt Produktgruppe 04281 Heimat- und sonstige Kulturpflege

Kreisstadt Dietzenbach

Teilfinanzhaushalt Produktgruppe 04281 Heimat- und sonstige Kulturpflege

Kreisstadt Dietzenbach

Produktbereich 0420 Kultur und Wissenschaft
Produktgruppe 04281 Heimat- und sonstige Kulturpflege

Nr.	Bezeichnung	Ergebnis des Vorjahres 2016	Fortgeschriebener Ansatz 2017	Ergebnis 2017	Vergleich Ansatz / Ergebnis
1	Einzahl. aus Investitionszuweis. u. -zuschüssen sowie aus Investitionsbeiträgen				
2	Einzahl. aus Abgängen v.Gegenständen d.Sachanlageverm.u.des immat. Anlageverm.				
3	Einzahlungen aus Abgängen von Gegenständen des Finanzanlagevermögens				
4	Summe investive Einzahlungen				
5	Auszahlungen für Investitionen in das Sachanlageverm. u. immat. Anlageverm.	-1.324,23			
6	Auszahlungen für Investitionen in das Finanzanlagevermögen				
7	Summe investive Auszahlungen	-1.324,23			
8	Saldo aus Investitionstätigkeit	-1.324,23			

Teilergebnishaushalt Produkt 04281-01 Förderung der Kulturpflege

Kreisstadt Dietzenbach

Produktbereich 0420 Kultur und Wissenschaft
Produktgruppe 04281 Heimat- und sonstige Kulturpflege
Produkt 04281-01 Förderung der Kulturpflege

Nr.	Bezeichnung	Konten	Ergebnis des Vorjahres 2016	Fortgeschriebener Ansatz 2017	Ergebnis 2017	Vergleich Ansatz / Ergebnis
01	Privatrechtliche Leistungsentgelte	50				
02	Öffentlich-rechtliche Leistungsentgelte	51				
03	Kostensersatzleistungen und -erstattungen	548-549				
04	Bestandveränderungen und aktivierte Eigenleistungen	52				
05	Steuern und steuerähnliche Erträge einschließlich Erträge aus gesetzl. Umlagen	55				
06	Erträge aus Transferleistungen	547				
07	Erträge aus Zuweisungen und Zuschüssen für lfd. Zwecke und allg. Umlagen	540-543				
08	Erträge aus der Auflösung von Sonderposten	546				
09	Sonstige ordentliche Erträge	53				
10	Summe der ordentlichen Erträge					
11	Personalaufwendungen	62, 63, 640-643, 647-649, 65				
12	Versorgungsaufwendungen	644-646				
13	Aufwendungen für Sach- und Dienstleistungen	60, 61, 67-69		1.800,00		-1.800,00
14	Abschreibungen	66	9.291,91	8.210,00	8.205,83	-4,17
15	Aufwendungen für Zuweisungen und Zuschüsse sowie besondere Fianzaufwendungen	71	7.265,52	12.000,00	7.848,50	-4.151,50
16	Steueraufwendungen einschließlich Aufwendungen aus gesetzl. Umlageverpflichtungen	73				
17	Transferaufwendungen	72		500,00	500,00	
18	Sonstige ordentliche Aufwendungen	70, 74, 76				
19	Summe der ordentlichen Aufwendungen		16.557,43	22.510,00	16.554,33	-5.955,67
20	Verwaltungsergebnis		16.557,43	22.510,00	16.554,33	-5.955,67
21	Finanzerträge	56, 57				
22	Zinsen und andere Finanzaufwendungen	77				
23	Finanzergebnis					
24	Ordentliches Ergebnis		16.557,43	22.510,00	16.554,33	-5.955,67
25	Außerordentliche Erträge	59				
26	Außerordentliche Aufwendungen	79				
27	Außerordentliches Ergebnis					
28	Jahresergebnis vor int. Leistungsbez.		16.557,43	22.510,00	16.554,33	-5.955,67
29	Erlöse aus internen Leistungsbeziehungen					
30	Kosten aus internen Leistungsbeziehungen					
31	Ergebnis der internen Leistungsbeziehungen					
32	Jahresergebnis nach internen Leistungsbez.		16.557,43	22.510,00	16.554,33	-5.955,67

Teilergebnishaushalt Produkt 04281-01 Förderung der Kulturpflege

Kreisstadt Dietzenbach

Teilfinanzhaushalt Produkt 04281-01 Förderung der Kulturpflege

Kreisstadt Dietzenbach

Produktbereich 0420 Kultur und Wissenschaft
Produktgruppe 04281 Heimat- und sonstige Kulturpflege
Produkt 04281-01 Förderung der Kulturpflege

Nr.	Bezeichnung	Ergebnis des Vorjahres 2016	Fortgeschriebener Ansatz 2017	Ergebnis 2017	Vergleich Ansatz / Ergebnis
1	Einzahl. aus Investitionszuweis. u. -zuschüssen sowie aus Investitionsbeiträgen				
2	Einzahl. aus Abgängen v.Gegenständen d.Sachanlageverm.u.des immat. Anlageverm.				
3	Einzahlungen aus Abgängen von Gegenständen des Finanzanlagevermögens				
4	Summe investive Einzahlungen				
5	Auszahlungen für Investitionen in das Sachanlageverm. u. immat. Anlageverm.	-1.324,23			
6	Auszahlungen für Investitionen in das Finanzanlagevermögen				
7	Summe investive Auszahlungen	-1.324,23			
8	Saldo aus Investitionstätigkeit	-1.324,23			

Teilergebnishaushalt Produktbereich 0530 Soziale Leistungen

Kreisstadt Dietzenbach

Produktbereich		0530		Soziale Leistungen		
Nr.	Bezeichnung	Konten	Ergebnis des Vorjahres 2016	Fortgeschriebener Ansatz 2017	Ergebnis 2017	Vergleich Ansatz / Ergebnis
01	Privatrechtliche Leistungsentgelte	50	-25.005,00	-30.000,00	-24.744,17	5.255,83
02	Öffentlich-rechtliche Leistungsentgelte	51				
03	Kostensatzleistungen und -erstattungen	548-549	-1.204.551,41	-1.830.000,00	-1.137.790,38	692.209,62
04	Bestandveränderungen und aktivierte Eigenleistungen	52		-1.000,00		1.000,00
05	Steuern und steuerähnliche Erträge einschließlich Erträge aus gesetzl. Umlagen	55				
06	Erträge aus Transferleistungen	547	1.017,83			
07	Erträge aus Zuweisungen und Zuschüssen für lfd. Zwecke und allg. Umlagen	540-543	-96.000,00	-80.000,00	-113.035,50	-33.035,50
08	Erträge aus der Auflösung von Sonderposten	546	-50,95			
09	Sonstige ordentliche Erträge	53	-593,43	-230,00	-151,20	78,80
10	Summe der ordentlichen Erträge		-1.325.182,96	-1.941.230,00	-1.275.721,25	665.508,75
11	Personalaufwendungen	62, 63, 640-643, 647-649, 65	1.117.566,54	1.228.260,00	1.243.789,97	15.529,97
12	Versorgungsaufwendungen	644-646				
13	Aufwendungen für Sach- und Dienstleistungen	60, 61, 67-69	1.043.262,67	1.284.680,00	876.761,17	-407.918,83
14	Abschreibungen	66	255.814,19	290.040,00	288.861,02	-1.178,98
15	Aufwendungen für Zuweisungen und Zuschüsse sowie besondere Fianzaufwendungen	71	305.480,27	301.070,00	326.406,71	25.336,71
16	Steueraufwendungen einschließlich Aufwendungen aus gesetzl. Umlageverpflichtungen	73				
17	Transferaufwendungen	72				
18	Sonstige ordentliche Aufwendungen	70, 74, 76	7.833,89	8.810,00	8.685,23	-124,77
19	Summe der ordentlichen Aufwendungen		2.729.957,56	3.112.860,00	2.744.504,10	-368.355,90
20	Verwaltungsergebnis		1.404.774,60	1.171.630,00	1.468.782,85	297.152,85
21	Finanzerträge	56, 57				
22	Zinsen und andere Finanzaufwendungen	77				
23	Finanzergebnis					
24	Ordentliches Ergebnis		1.404.774,60	1.171.630,00	1.468.782,85	297.152,85
25	Außerordentliche Erträge	59	-1.431,25		-269,50	-269,50
26	Außerordentliche Aufwendungen	79	1,00		893.978,49	893.978,49
27	Außerordentliches Ergebnis		-1.430,25		893.708,99	893.708,99
28	Jahresergebnis vor int. Leistungsbez.		1.403.344,35	1.171.630,00	2.362.491,84	1.190.861,84
29	Erlöse aus internen Leistungsbeziehungen			-32.270,00		32.270,00
30	Kosten aus internen Leistungsbeziehungen		623.832,24	890.420,00	847.315,49	-43.104,51
31	Ergebnis der internen Leistungsbeziehungen		623.832,24	858.150,00	847.315,49	-10.834,51
32	Jahresergebnis nach internen Leistungsbez.		2.027.176,59	2.029.780,00	3.209.807,33	1.180.027,33

Teilergebnishaushalt Produktbereich 0530 Soziale Leistungen

Kreisstadt Dietzenbach

Teilfinanzhaushalt Produktbereich 0530 Soziale Leistungen

Kreisstadt Dietzenbach

Produktbereich 0530 Soziale Leistungen

Nr.	Bezeichnung	Ergebnis des Vorjahres 2016	Fortgeschriebener Ansatz 2017	Ergebnis 2017	Vergleich Ansatz / Ergebnis
1	Einzahl. aus Investitionszuweis. u. -zuschüssen sowie aus Investitionsbeiträgen				
2	Einzahl. aus Abgängen v.Gegenständen d.Sachanlageverm.u.des immat. Anlageverm.	1.900,00		2.569,50	2.569,50
3	Einzahlungen aus Abgängen von Gegenständen des Finanzanlagevermögens	400,00		1.392,00	1.392,00
4	Summe investive Einzahlungen	2.300,00		3.961,50	3.961,50
5	Auszahlungen für Investitionen in das Sachanlageverm. u. immat. Anlageverm.	-3.973.976,96	-620.050,00	-427.417,08	192.632,92
6	Auszahlungen für Investitionen in das Finanzanlagevermögen	-2.000,00			
7	Summe investive Auszahlungen	-3.975.976,96	-620.050,00	-427.417,08	192.632,92
8	Saldo aus Investitionstätigkeit	-3.973.676,96	-620.050,00	-423.455,58	196.594,42

Teilergebnishaushalt Produktgruppe 05315 Soziale Einrichtungen

Kreisstadt Dietzenbach

Produktbereich 0530 Soziale Leistungen
Produktgruppe 05315 Soziale Einrichtungen

Nr.	Bezeichnung	Konten	Ergebnis des Vorjahres 2016	Fortgeschriebener Ansatz 2017	Ergebnis 2017	Vergleich Ansatz / Ergebnis
01	Privatrechtliche Leistungsentgelte	50	-24.705,00	-30.000,00	-21.015,00	8.985,00
02	Öffentlich-rechtliche Leistungsentgelte	51				
03	Kostensersatzleistungen und -erstattungen	548-549	-33.485,44	-31.000,00	-32.023,71	-1.023,71
04	Bestandveränderungen und aktivierte Eigenleistungen	52				
05	Steuern und steuerähnliche Erträge einschließlich Erträge aus gesetzl. Umlagen	55				
06	Erträge aus Transferleistungen	547	1.017,83			
07	Erträge aus Zuweisungen und Zuschüssen für lfd. Zwecke und allg. Umlagen	540-543				
08	Erträge aus der Auflösung von Sonderposten	546				
09	Sonstige ordentliche Erträge	53				
10	Summe der ordentlichen Erträge		-57.172,61	-61.000,00	-53.038,71	7.961,29
11	Personalaufwendungen	62, 63, 640-643, 647-649, 65	382.196,96	391.310,00	387.754,53	-3.555,47
12	Versorgungsaufwendungen	644-646				
13	Aufwendungen für Sach- und Dienstleistungen	60, 61, 67-69	29.303,98	38.250,00	29.302,75	-8.947,25
14	Abschreibungen	66	7.104,90	6.080,00	6.177,70	97,70
15	Aufwendungen für Zuweisungen und Zuschüsse sowie besondere Fianzaufwendungen	71	220.038,20	221.070,00	215.533,71	-5.536,29
16	Steueraufwendungen einschließlich Aufwendungen aus gesetzl. Umlageverpflichtungen	73				
17	Transferaufwendungen	72				
18	Sonstige ordentliche Aufwendungen	70, 74, 76		400,00	277,01	-122,99
19	Summe der ordentlichen Aufwendungen		638.644,04	657.110,00	639.045,70	-18.064,30
20	Verwaltungsergebnis		581.471,43	596.110,00	586.006,99	-10.103,01
21	Finanzerträge	56, 57				
22	Zinsen und andere Finanzaufwendungen	77				
23	Finanzergebnis					
24	Ordentliches Ergebnis		581.471,43	596.110,00	586.006,99	-10.103,01
25	Außerordentliche Erträge	59				
26	Außerordentliche Aufwendungen	79				
27	Außerordentliches Ergebnis					
28	Jahresergebnis vor int. Leistungsbez.		581.471,43	596.110,00	586.006,99	-10.103,01
29	Erlöse aus internen Leistungsbeziehungen			-23.420,00		23.420,00
30	Kosten aus internen Leistungsbeziehungen		186.754,60	284.540,00	294.315,86	9.775,86
31	Ergebnis der internen Leistungsbeziehungen		186.754,60	261.120,00	294.315,86	33.195,86
32	Jahresergebnis nach internen Leistungsbez.		768.226,03	857.230,00	880.322,85	23.092,85

Teilergebnishaushalt Produktgruppe 05315 Soziale Einrichtungen

Kreisstadt Dietzenbach

Teilfinanzhaushalt Produktgruppe 05315 Soziale Einrichtungen

Kreisstadt Dietzenbach

Produktbereich 0530 Soziale Leistungen
Produktgruppe 05315 Soziale Einrichtungen

Nr.	Bezeichnung	Ergebnis des Vorjahres 2016	Fortgeschriebener Ansatz 2017	Ergebnis 2017	Vergleich Ansatz / Ergebnis
1	Einzahl. aus Investitionszuweis. u. -zuschüssen sowie aus Investitionsbeiträgen				
2	Einzahl. aus Abgängen v.Gegenständen d.Sachanlageverm.u.des immat. Anlageverm.				
3	Einzahlungen aus Abgängen von Gegenständen des Finanzanlagevermögens			192,00	192,00
4	Summe investive Einzahlungen			192,00	192,00
5	Auszahlungen für Investitionen in das Sachanlageverm. u. immat. Anlageverm.	-677,50	-640,00	-449,00	191,00
6	Auszahlungen für Investitionen in das Finanzanlagevermögen				
7	Summe investive Auszahlungen	-677,50	-640,00	-449,00	191,00
8	Saldo aus Investitionstätigkeit	-677,50	-640,00	-257,00	383,00

Teilergebnishaushalt Produkt 05315-01 Seniorenarbeit / Seniorenbetreuung

Kreisstadt Dietzenbach

Produktbereich 0530 Soziale Leistungen
Produktgruppe 05315 Soziale Einrichtungen
Produkt 05315-01 Seniorenarbeit / Seniorenbetreuung

Nr.	Bezeichnung	Konten	Ergebnis des Vorjahres 2016	Fortgeschriebener Ansatz 2017	Ergebnis 2017	Vergleich Ansatz / Ergebnis
01	Privatrechtliche Leistungsentgelte	50	-24.705,00	-30.000,00	-21.015,00	8.985,00
02	Öffentlich-rechtliche Leistungsentgelte	51				
03	Kostensersatzleistungen und -erstattungen	548-549			-40,71	-40,71
04	Bestandveränderungen und aktivierte Eigenleistungen	52				
05	Steuern und steuerähnliche Erträge einschließlich Erträge aus gesetzl. Umlagen	55				
06	Erträge aus Transferleistungen	547				
07	Erträge aus Zuweisungen und Zuschüssen für lfd. Zwecke und allg. Umlagen	540-543				
08	Erträge aus der Auflösung von Sonderposten	546				
09	Sonstige ordentliche Erträge	53				
10	Summe der ordentlichen Erträge		-24.705,00	-30.000,00	-21.055,71	8.944,29
11	Personalaufwendungen	62, 63, 640-643, 647-649, 65	303.866,17	314.310,00	312.308,70	-2.001,30
12	Versorgungsaufwendungen	644-646				
13	Aufwendungen für Sach- und Dienstleistungen	60, 61, 67-69	13.443,47	22.850,00	13.716,51	-9.133,49
14	Abschreibungen	66	7.104,90	6.080,00	6.177,70	97,70
15	Aufwendungen für Zuweisungen und Zuschüsse sowie besondere Fianzaufwendungen	71	2.500,00	4.000,00	2.500,00	-1.500,00
16	Steueraufwendungen einschließlich Aufwendungen aus gesetzl. Umlageverpflichtungen	73				
17	Transferaufwendungen	72				
18	Sonstige ordentliche Aufwendungen	70, 74, 76		400,00	277,01	-122,99
19	Summe der ordentlichen Aufwendungen		326.914,54	347.640,00	334.979,92	-12.660,08
20	Verwaltungsergebnis		302.209,54	317.640,00	313.924,21	-3.715,79
21	Finanzerträge	56, 57				
22	Zinsen und andere Finanzaufwendungen	77				
23	Finanzergebnis					
24	Ordentliches Ergebnis		302.209,54	317.640,00	313.924,21	-3.715,79
25	Außerordentliche Erträge	59				
26	Außerordentliche Aufwendungen	79				
27	Außerordentliches Ergebnis					
28	Jahresergebnis vor int. Leistungsbez.		302.209,54	317.640,00	313.924,21	-3.715,79
29	Erlöse aus internen Leistungsbeziehungen			-23.420,00		23.420,00
30	Kosten aus internen Leistungsbeziehungen		128.511,19	237.290,00	250.816,41	13.526,41
31	Ergebnis der internen Leistungsbeziehungen		128.511,19	213.870,00	250.816,41	36.946,41
32	Jahresergebnis nach internen Leistungsbez.		430.720,73	531.510,00	564.740,62	33.230,62

Teilergebnishaushalt Produkt 05315-01 Seniorenarbeit / Seniorenbetreuung

Kreisstadt Dietzenbach

Teilfinanzhaushalt Produkt 05315-01 Seniorenarbeit / Seniorenbetreuung

Kreisstadt Dietzenbach

Produktbereich 0530 Soziale Leistungen
Produktgruppe 05315 Soziale Einrichtungen
Produkt 05315-01 Seniorenarbeit / Seniorenbetreuung

Nr.	Bezeichnung	Ergebnis des Vorjahres 2016	Fortgeschriebener Ansatz 2017	Ergebnis 2017	Vergleich Ansatz / Ergebnis
1	Einzahl. aus Investitionszuweis. u. -zuschüssen sowie aus Investitionsbeiträgen				
2	Einzahl. aus Abgängen v.Gegenständen d.Sachanlageverm.u.des immat. Anlageverm.				
3	Einzahlungen aus Abgängen von Gegenständen des Finanzanlagevermögens			192,00	192,00
4	Summe investive Einzahlungen			192,00	192,00
5	Auszahlungen für Investitionen in das Sachanlageverm. u. immat. Anlageverm.	-677,50	-640,00	-449,00	191,00
6	Auszahlungen für Investitionen in das Finanzanlagevermögen				
7	Summe investive Auszahlungen	-677,50	-640,00	-449,00	191,00
8	Saldo aus Investitionstätigkeit	-677,50	-640,00	-257,00	383,00

Teilergebnishaushalt Produkt 05315-02 Kranken- und Altenhilfe

Kreisstadt Dietzenbach

Produktbereich 0530 Soziale Leistungen
Produktgruppe 05315 Soziale Einrichtungen
Produkt 05315-02 Kranken- und Altenhilfe

Nr.	Bezeichnung	Konten	Ergebnis des Vorjahres 2016	Fortgeschriebener Ansatz 2017	Ergebnis 2017	Vergleich Ansatz / Ergebnis
01	Privatrechtliche Leistungsentgelte	50				
02	Öffentlich-rechtliche Leistungsentgelte	51				
03	Kostensersatzleistungen und -erstattungen	548-549				
04	Bestandveränderungen und aktivierte Eigenleistungen	52				
05	Steuern und steuerähnliche Erträge einschließlich Erträge aus gesetzl. Umlagen	55				
06	Erträge aus Transferleistungen	547	1.017,83			
07	Erträge aus Zuweisungen und Zuschüssen für lfd. Zwecke und allg. Umlagen	540-543				
08	Erträge aus der Auflösung von Sonderposten	546				
09	Sonstige ordentliche Erträge	53				
10	Summe der ordentlichen Erträge		1.017,83			
11	Personalaufwendungen	62, 63, 640-643, 647-649, 65				
12	Versorgungsaufwendungen	644-646				
13	Aufwendungen für Sach- und Dienstleistungen	60, 61, 67-69	260,68		4,37	4,37
14	Abschreibungen	66				
15	Aufwendungen für Zuweisungen und Zuschüsse sowie besondere Fianzaufwendungen	71	82.000,00	82.000,00	82.000,00	
16	Steueraufwendungen einschließlich Aufwendungen aus gesetzl. Umlageverpflichtungen	73				
17	Transferaufwendungen	72				
18	Sonstige ordentliche Aufwendungen	70, 74, 76				
19	Summe der ordentlichen Aufwendungen		82.260,68	82.000,00	82.004,37	4,37
20	Verwaltungsergebnis		83.278,51	82.000,00	82.004,37	4,37
21	Finanzerträge	56, 57				
22	Zinsen und andere Finanzaufwendungen	77				
23	Finanzergebnis					
24	Ordentliches Ergebnis		83.278,51	82.000,00	82.004,37	4,37
25	Außerordentliche Erträge	59				
26	Außerordentliche Aufwendungen	79				
27	Außerordentliches Ergebnis					
28	Jahresergebnis vor int. Leistungsbez.		83.278,51	82.000,00	82.004,37	4,37
29	Erlöse aus internen Leistungsbeziehungen					
30	Kosten aus internen Leistungsbeziehungen					
31	Ergebnis der internen Leistungsbeziehungen					
32	Jahresergebnis nach internen Leistungsbez.		83.278,51	82.000,00	82.004,37	4,37

Teilergebnishaushalt Produkt 05315-02 Kranken- und Altenhilfe

Kreisstadt Dietzenbach

Teilfinanzhaushalt Produkt 05315-02 Kranken- und Altenhilfe

Kreisstadt Dietzenbach

Produktbereich 0530 Soziale Leistungen
Produktgruppe 05315 Soziale Einrichtungen
Produkt 05315-02 Kranken- und Altenhilfe

Nr.	Bezeichnung	Ergebnis des Vorjahres 2016	Fortgeschriebener Ansatz 2017	Ergebnis 2017	Vergleich Ansatz / Ergebnis
1	Einzahl. aus Investitionszuweis. u. -zuschüssen sowie aus Investitionsbeiträgen				
2	Einzahl. aus Abgängen v.Gegenständen d.Sachanlageverm.u.des immat. Anlageverm.				
3	Einzahlungen aus Abgängen von Gegenständen des Finanzanlagevermögens				
4	Summe investive Einzahlungen				
5	Auszahlungen für Investitionen in das Sachanlageverm. u. immat. Anlageverm.				
6	Auszahlungen für Investitionen in das Finanzanlagevermögen				
7	Summe investive Auszahlungen				
8	Saldo aus Investitionstätigkeit				

Teilergebnishaushalt Produkt 05315-06 Maßnahmen der sozialen Beratung

Kreisstadt Dietzenbach

Produktbereich 0530 Soziale Leistungen
Produktgruppe 05315 Soziale Einrichtungen
Produkt 05315-06 Maßnahmen der sozialen Beratung

Nr.	Bezeichnung	Konten	Ergebnis des Vorjahres 2016	Fortgeschriebener Ansatz 2017	Ergebnis 2017	Vergleich Ansatz / Ergebnis
01	Privatrechtliche Leistungsentgelte	50				
02	Öffentlich-rechtliche Leistungsentgelte	51				
03	Kostenersatzleistungen und -erstattungen	548-549	-33.485,44	-31.000,00	-31.983,00	-983,00
04	Bestandsveränderungen und aktivierte Eigenleistungen	52				
05	Steuern und steuerähnliche Erträge einschließlich Erträge aus gesetzl. Umlagen	55				
06	Erträge aus Transferleistungen	547				
07	Erträge aus Zuweisungen und Zuschüssen für lfd. Zwecke und allg. Umlagen	540-543				
08	Erträge aus der Auflösung von Sonderposten	546				
09	Sonstige ordentliche Erträge	53				
10	Summe der ordentlichen Erträge		-33.485,44	-31.000,00	-31.983,00	-983,00
11	Personalaufwendungen	62, 63, 640-643, 647-649, 65	78.330,79	77.000,00	75.445,83	-1.554,17
12	Versorgungsaufwendungen	644-646				
13	Aufwendungen für Sach- und Dienstleistungen	60, 61, 67-69	15.599,83	15.400,00	15.581,87	181,87
14	Abschreibungen	66				
15	Aufwendungen für Zuweisungen und Zuschüsse sowie besondere Fianzaufwendungen	71	135.538,20	135.070,00	131.033,71	-4.036,29
16	Steueraufwendungen einschließlich Aufwendungen aus gesetzl. Umlageverpflichtungen	73				
17	Transferaufwendungen	72				
18	Sonstige ordentliche Aufwendungen	70, 74, 76				
19	Summe der ordentlichen Aufwendungen		229.468,82	227.470,00	222.061,41	-5.408,59
20	Verwaltungsergebnis		195.983,38	196.470,00	190.078,41	-6.391,59
21	Finanzerträge	56, 57				
22	Zinsen und andere Finanzaufwendungen	77				
23	Finanzergebnis					
24	Ordentliches Ergebnis		195.983,38	196.470,00	190.078,41	-6.391,59
25	Außerordentliche Erträge	59				
26	Außerordentliche Aufwendungen	79				
27	Außerordentliches Ergebnis					
28	Jahresergebnis vor int. Leistungsbez.		195.983,38	196.470,00	190.078,41	-6.391,59
29	Erlöse aus internen Leistungsbeziehungen					
30	Kosten aus internen Leistungsbeziehungen		58.243,41	47.250,00	43.499,45	-3.750,55
31	Ergebnis der internen Leistungsbeziehungen		58.243,41	47.250,00	43.499,45	-3.750,55
32	Jahresergebnis nach internen Leistungsbez.		254.226,79	243.720,00	233.577,86	-10.142,14

Teilergebnishaushalt Produkt 05315-06 Maßnahmen der sozialen Beratung

Kreisstadt Dietzenbach

Teilfinanzhaushalt Produkt 05315-06 Maßnahmen der sozialen Beratung

Kreisstadt Dietzenbach

Produktbereich 0530 Soziale Leistungen
Produktgruppe 05315 Soziale Einrichtungen
Produkt 05315-06 Maßnahmen der sozialen Beratung

Nr.	Bezeichnung	Ergebnis des Vorjahres 2016	Fortgeschriebener Ansatz 2017	Ergebnis 2017	Vergleich Ansatz / Ergebnis
1	Einzahl. aus Investitionszuweis. u. -zuschüssen sowie aus Investitionsbeiträgen				
2	Einzahl. aus Abgängen v.Gegenständen d.Sachanlageverm.u.des immat. Anlageverm.				
3	Einzahlungen aus Abgängen von Gegenständen des Finanzanlagevermögens				
4	Summe investive Einzahlungen				
5	Auszahlungen für Investitionen in das Sachanlageverm. u. immat. Anlageverm.				
6	Auszahlungen für Investitionen in das Finanzanlagevermögen				
7	Summe investive Auszahlungen				
8	Saldo aus Investitionstätigkeit				

Teilergebnishaushalt Produktgruppe 05351 Sonstige soziale Hilfen und Leistungen

Kreisstadt Dietzenbach

Produktbereich 0530 Soziale Leistungen
Produktgruppe 05351 Sonstige soziale Hilfen und Leistungen

Nr.	Bezeichnung	Konten	Ergebnis des Vorjahres 2016	Fortgeschriebener Ansatz 2017	Ergebnis 2017	Vergleich Ansatz / Ergebnis
01	Privatrechtliche Leistungsentgelte	50	-300,00		-3.729,17	-3.729,17
02	Öffentlich-rechtliche Leistungsentgelte	51				
03	Kostensatzleistungen und -erstattungen	548-549	-1.171.065,97	-1.799.000,00	-1.105.766,67	693.233,33
04	Bestandsveränderungen und aktivierte Eigenleistungen	52		-1.000,00		1.000,00
05	Steuern und steuerähnliche Erträge einschließlich Erträge aus gesetzl. Umlagen	55				
06	Erträge aus Transferleistungen	547				
07	Erträge aus Zuweisungen und Zuschüssen für lfd. Zwecke und allg. Umlagen	540-543	-96.000,00	-80.000,00	-113.035,50	-33.035,50
08	Erträge aus der Auflösung von Sonderposten	546	-50,95			
09	Sonstige ordentliche Erträge	53	-593,43	-230,00	-151,20	78,80
10	Summe der ordentlichen Erträge		-1.268.010,35	-1.880.230,00	-1.222.682,54	657.547,46
11	Personalaufwendungen	62, 63, 640-643, 647-649, 65	735.369,58	836.950,00	856.035,44	19.085,44
12	Versorgungsaufwendungen	644-646				
13	Aufwendungen für Sach- und Dienstleistungen	60, 61, 67-69	1.013.958,69	1.246.430,00	847.458,42	-398.971,58
14	Abschreibungen	66	248.709,29	283.960,00	282.683,32	-1.276,68
15	Aufwendungen für Zuweisungen und Zuschüsse sowie besondere Fianzaufwendungen	71	85.442,07	80.000,00	110.873,00	30.873,00
16	Steueraufwendungen einschließlich Aufwendungen aus gesetzl. Umlageverpflichtungen	73				
17	Transferaufwendungen	72				
18	Sonstige ordentliche Aufwendungen	70, 74, 76	7.833,89	8.410,00	8.408,22	-1,78
19	Summe der ordentlichen Aufwendungen		2.091.313,52	2.455.750,00	2.105.458,40	-350.291,60
20	Verwaltungsergebnis		823.303,17	575.520,00	882.775,86	307.255,86
21	Finanzerträge	56, 57				
22	Zinsen und andere Finanzaufwendungen	77				
23	Finanzergebnis					
24	Ordentliches Ergebnis		823.303,17	575.520,00	882.775,86	307.255,86
25	Außerordentliche Erträge	59	-1.431,25		-269,50	-269,50
26	Außerordentliche Aufwendungen	79	1,00		893.978,49	893.978,49
27	Außerordentliches Ergebnis		-1.430,25		893.708,99	893.708,99
28	Jahresergebnis vor int. Leistungsbez.		821.872,92	575.520,00	1.776.484,85	1.200.964,85
29	Erlöse aus internen Leistungsbeziehungen			-8.850,00		8.850,00
30	Kosten aus internen Leistungsbeziehungen		437.077,64	605.880,00	552.999,63	-52.880,37
31	Ergebnis der internen Leistungsbeziehungen		437.077,64	597.030,00	552.999,63	-44.030,37
32	Jahresergebnis nach internen Leistungsbez.		1.258.950,56	1.172.550,00	2.329.484,48	1.156.934,48

Teilergebnishaushalt Produktgruppe 05351 Sonstige soziale Hilfen und Leistungen

Kreisstadt Dietzenbach

Teilfinanzhaushalt Produktgruppe 05351 Sonstige soziale Hilfen und Leistungen

Kreisstadt Dietzenbach

Produktbereich 0530 Soziale Leistungen
Produktgruppe 05351 Sonstige soziale Hilfen und Leistungen

Nr.	Bezeichnung	Ergebnis des Vorjahres 2016	Fortgeschriebener Ansatz 2017	Ergebnis 2017	Vergleich Ansatz / Ergebnis
1	Einzahl. aus Investitionszuweis. u. -zuschüssen sowie aus Investitionsbeiträgen				
2	Einzahl. aus Abgängen v.Gegenständen d.Sachanlageverm.u.des immat. Anlageverm.	1.900,00		2.569,50	2.569,50
3	Einzahlungen aus Abgängen von Gegenständen des Finanzanlagevermögens	400,00		1.200,00	1.200,00
4	Summe investive Einzahlungen	2.300,00		3.769,50	3.769,50
5	Auszahlungen für Investitionen in das Sachanlageverm. u. immat. Anlageverm.	-3.973.299,46	-619.410,00	-426.968,08	192.441,92
6	Auszahlungen für Investitionen in das Finanzanlagevermögen	-2.000,00			
7	Summe investive Auszahlungen	-3.975.299,46	-619.410,00	-426.968,08	192.441,92
8	Saldo aus Investitionstätigkeit	-3.972.999,46	-619.410,00	-423.198,58	196.211,42

Teilergebnishaushalt Produkt 05351-01 Sonstige soziale Angelegenheiten

Kreisstadt Dietzenbach

Produktbereich 0530 Soziale Leistungen
Produktgruppe 05351 Sonstige soziale Hilfen und Leistungen
Produkt 05351-01 Sonstige soziale Angelegenheiten

Nr.	Bezeichnung	Konten	Ergebnis des Vorjahres 2016	Fortgeschriebener Ansatz 2017	Ergebnis 2017	Vergleich Ansatz / Ergebnis
01	Privatrechtliche Leistungsentgelte	50				
02	Öffentlich-rechtliche Leistungsentgelte	51				
03	Kostensersatzleistungen und -erstattungen	548-549			-177,85	-177,85
04	Bestandveränderungen und aktivierte Eigenleistungen	52				
05	Steuern und steuerähnliche Erträge einschließlich Erträge aus gesetzl. Umlagen	55				
06	Erträge aus Transferleistungen	547				
07	Erträge aus Zuweisungen und Zuschüssen für lfd. Zwecke und allg. Umlagen	540-543	-95.000,00	-80.000,00	-112.500,00	-32.500,00
08	Erträge aus der Auflösung von Sonderposten	546	-50,95			
09	Sonstige ordentliche Erträge	53	-593,43	-230,00	-151,20	78,80
10	Summe der ordentlichen Erträge		-95.644,38	-80.230,00	-112.829,05	-32.599,05
11	Personalaufwendungen	62, 63, 640-643, 647-649, 65	515.747,26	526.090,00	574.623,11	48.533,11
12	Versorgungsaufwendungen	644-646				
13	Aufwendungen für Sach- und Dienstleistungen	60, 61, 67-69	39.045,68	49.030,00	34.980,60	-14.049,40
14	Abschreibungen	66	608,95	630,00	456,60	-173,40
15	Aufwendungen für Zuweisungen und Zuschüsse sowie besondere Fianzaufwendungen	71	85.442,07	80.000,00	110.873,00	30.873,00
16	Steueraufwendungen einschließlich Aufwendungen aus gesetzl. Umlageverpflichtungen	73				
17	Transferaufwendungen	72				
18	Sonstige ordentliche Aufwendungen	70, 74, 76				
19	Summe der ordentlichen Aufwendungen		640.843,96	655.750,00	720.933,31	65.183,31
20	Verwaltungsergebnis		545.199,58	575.520,00	608.104,26	32.584,26
21	Finanzerträge	56, 57				
22	Zinsen und andere Finanzaufwendungen	77				
23	Finanzergebnis					
24	Ordentliches Ergebnis		545.199,58	575.520,00	608.104,26	32.584,26
25	Außerordentliche Erträge	59	-1.131,25			
26	Außerordentliche Aufwendungen	79	1,00			
27	Außerordentliches Ergebnis		-1.130,25			
28	Jahresergebnis vor int. Leistungsbez.		544.069,33	575.520,00	608.104,26	32.584,26
29	Erlöse aus internen Leistungsbeziehungen					
30	Kosten aus internen Leistungsbeziehungen		341.801,14	388.800,00	362.757,40	-26.042,60
31	Ergebnis der internen Leistungsbeziehungen		341.801,14	388.800,00	362.757,40	-26.042,60
32	Jahresergebnis nach internen Leistungsbez.		885.870,47	964.320,00	970.861,66	6.541,66

Teilergebnishaushalt Produkt 05351-01 Sonstige soziale Angelegenheiten

Kreisstadt Dietzenbach

Teilfinanzhaushalt Produkt 05351-01 Sonstige soziale Angelegenheiten

Kreisstadt Dietzenbach

Produktbereich 0530 Soziale Leistungen
Produktgruppe 05351 Sonstige soziale Hilfen und Leistungen
Produkt 05351-01 Sonstige soziale Angelegenheiten

Nr.	Bezeichnung	Ergebnis des Vorjahres 2016	Fortgeschriebener Ansatz 2017	Ergebnis 2017	Vergleich Ansatz / Ergebnis
1	Einzahl. aus Investitionszuweis. u. -zuschüssen sowie aus Investitionsbeiträgen				
2	Einzahl. aus Abgängen v.Gegenständen d.Sachanlageverm.u.des immat. Anlageverm.	1.600,00			
3	Einzahlungen aus Abgängen von Gegenständen des Finanzanlagevermögens	400,00		1.200,00	1.200,00
4	Summe investive Einzahlungen	2.000,00		1.200,00	1.200,00
5	Auszahlungen für Investitionen in das Sachanlageverm. u. immat. Anlageverm.	-1.414,61	-870,00	-366,19	503,81
6	Auszahlungen für Investitionen in das Finanzanlagevermögen	-2.000,00			
7	Summe investive Auszahlungen	-3.414,61	-870,00	-366,19	503,81
8	Saldo aus Investitionstätigkeit	-1.414,61	-870,00	833,81	1.703,81

Teilergebnishaushalt Produkt 05351-02 Projektstelle Flüchtlinge

Kreisstadt Dietzenbach

Produktbereich 0530 Soziale Leistungen
Produktgruppe 05351 Sonstige soziale Hilfen und Leistungen
Produkt 05351-02 Projektstelle Flüchtlinge

Nr.	Bezeichnung	Konten	Ergebnis des Vorjahres 2016	Fortgeschriebener Ansatz 2017	Ergebnis 2017	Vergleich Ansatz / Ergebnis
01	Privatrechtliche Leistungsentgelte	50	-300,00		-3.729,17	-3.729,17
02	Öffentlich-rechtliche Leistungsentgelte	51				
03	Kostensersatzleistungen und -erstattungen	548-549	-1.171.065,97	-1.799.000,00	-1.105.588,82	693.411,18
04	Bestandsveränderungen und aktivierte Eigenleistungen	52		-1.000,00		1.000,00
05	Steuern und steuerähnliche Erträge einschließlich Erträge aus gesetzl. Umlagen	55				
06	Erträge aus Transferleistungen	547				
07	Erträge aus Zuweisungen und Zuschüssen für lfd. Zwecke und allg. Umlagen	540-543	-1.000,00		-535,50	-535,50
08	Erträge aus der Auflösung von Sonderposten	546				
09	Sonstige ordentliche Erträge	53				
10	Summe der ordentlichen Erträge		-1.172.365,97	-1.800.000,00	-1.109.853,49	690.146,51
11	Personalaufwendungen	62, 63, 640-643, 647-649, 65	219.622,32	310.860,00	281.412,33	-29.447,67
12	Versorgungsaufwendungen	644-646				
13	Aufwendungen für Sach- und Dienstleistungen	60, 61, 67-69	974.913,01	1.197.400,00	812.477,82	-384.922,18
14	Abschreibungen	66	248.100,34	283.330,00	282.226,72	-1.103,28
15	Aufwendungen für Zuweisungen und Zuschüsse sowie besondere Fianzaufwendungen	71				
16	Steueraufwendungen einschließlich Aufwendungen aus gesetzl. Umlageverpflichtungen	73				
17	Transferaufwendungen	72				
18	Sonstige ordentliche Aufwendungen	70, 74, 76	7.833,89	8.410,00	8.408,22	-1,78
19	Summe der ordentlichen Aufwendungen		1.450.469,56	1.800.000,00	1.384.525,09	-415.474,91
20	Verwaltungsergebnis		278.103,59		274.671,60	274.671,60
21	Finanzerträge	56, 57				
22	Zinsen und andere Finanzaufwendungen	77				
23	Finanzergebnis					
24	Ordentliches Ergebnis		278.103,59		274.671,60	274.671,60
25	Außerordentliche Erträge	59	-300,00		-269,50	-269,50
26	Außerordentliche Aufwendungen	79			893.978,49	893.978,49
27	Außerordentliches Ergebnis		-300,00		893.708,99	893.708,99
28	Jahresergebnis vor int. Leistungsbez.		277.803,59		1.168.380,59	1.168.380,59
29	Erlöse aus internen Leistungsbeziehungen			-8.850,00		8.850,00
30	Kosten aus internen Leistungsbeziehungen		95.276,50	217.080,00	190.242,23	-26.837,77
31	Ergebnis der internen Leistungsbeziehungen		95.276,50	208.230,00	190.242,23	-17.987,77
32	Jahresergebnis nach internen Leistungsbez.		373.080,09	208.230,00	1.358.622,82	1.150.392,82

Teilergebnishaushalt Produkt 05351-02 Projektstelle Flüchtlinge

Kreisstadt Dietzenbach

Teilfinanzhaushalt Produkt 05351-02 Projektstelle Flüchtlinge

Kreisstadt Dietzenbach

Produktbereich 0530 Soziale Leistungen
Produktgruppe 05351 Sonstige soziale Hilfen und Leistungen
Produkt 05351-02 Projektstelle Flüchtlinge

Nr.	Bezeichnung	Ergebnis des Vorjahres 2016	Fortgeschriebener Ansatz 2017	Ergebnis 2017	Vergleich Ansatz / Ergebnis
1	Einzahl. aus Investitionszuweis. u. -zuschüssen sowie aus Investitionsbeiträgen				
2	Einzahl. aus Abgängen v.Gegenständen d.Sachanlageverm.u.des immat. Anlageverm.	300,00		2.569,50	2.569,50
3	Einzahlungen aus Abgängen von Gegenständen des Finanzanlagevermögens				
4	Summe investive Einzahlungen	300,00		2.569,50	2.569,50
5	Auszahlungen für Investitionen in das Sachanlageverm. u. immat. Anlageverm.	-3.971.884,85	-618.540,00	-426.601,89	191.938,11
6	Auszahlungen für Investitionen in das Finanzanlagevermögen				
7	Summe investive Auszahlungen	-3.971.884,85	-618.540,00	-426.601,89	191.938,11
8	Saldo aus Investitionstätigkeit	-3.971.584,85	-618.540,00	-424.032,39	194.507,61

Teilergebnishaushalt Produktbereich 0636 Kinder-, Jugend- und Familienhilfe

Kreisstadt Dietzenbach

Produktbereich		0636 Kinder-, Jugend- und Familienhilfe				
Nr.	Bezeichnung	Konten	Ergebnis des Vorjahres 2016	Fortgeschriebener Ansatz 2017	Ergebnis 2017	Vergleich Ansatz / Ergebnis
01	Privatrechtliche Leistungsentgelte	50	-13.192,75	-14.900,00	-13.832,55	1.067,45
02	Öffentlich-rechtliche Leistungsentgelte	51	-2.197.031,98	-2.486.830,00	-2.236.384,65	250.445,35
03	Kostensatzleistungen und -erstattungen	548-549	-675.285,18	-616.000,00	-800.133,43	-184.133,43
04	Bestandveränderungen und aktivierte Eigenleistungen	52				
05	Steuern und steuerähnliche Erträge einschließlich Erträge aus gesetzl. Umlagen	55				
06	Erträge aus Transferleistungen	547				
07	Erträge aus Zuweisungen und Zuschüssen für lfd. Zwecke und allg. Umlagen	540-543	-1.769.664,17	-1.720.450,00	-1.837.650,72	-117.200,72
08	Erträge aus der Auflösung von Sonderposten	546	-7.670,28	-4.790,00	-6.461,67	-1.671,67
09	Sonstige ordentliche Erträge	53	-843,80		-1.674,75	-1.674,75
10	Summe der ordentlichen Erträge		-4.663.688,16	-4.842.970,00	-4.896.137,77	-53.167,77
11	Personalaufwendungen	62, 63, 640-643, 647-649, 65	9.333.379,52	9.869.190,00	9.697.526,24	-171.663,76
12	Versorgungsaufwendungen	644-646	25.592,00	31.990,00	40.787,00	8.797,00
13	Aufwendungen für Sach- und Dienstleistungen	60, 61, 67-69	967.026,30	993.470,00	945.270,40	-48.199,60
14	Abschreibungen	66	150.296,93	136.350,00	159.674,62	23.324,62
15	Aufwendungen für Zuweisungen und Zuschüsse sowie besondere Fianzaufwendungen	71	2.257.989,41	2.420.230,00	2.430.990,03	10.760,03
16	Steueraufwendungen einschließlich Aufwendungen aus gesetzl. Umlageverpflichtungen	73				
17	Transferaufwendungen	72				
18	Sonstige ordentliche Aufwendungen	70, 74, 76	385,00	400,00	353,36	-46,64
19	Summe der ordentlichen Aufwendungen		12.734.669,16	13.451.630,00	13.274.601,65	-177.028,35
20	Verwaltungsergebnis		8.070.981,00	8.608.660,00	8.378.463,88	-230.196,12
21	Finanzerträge	56, 57				
22	Zinsen und andere Finanzaufwendungen	77				
23	Finanzergebnis					
24	Ordentliches Ergebnis		8.070.981,00	8.608.660,00	8.378.463,88	-230.196,12
25	Außerordentliche Erträge	59	-2.220,23		-1.739,00	-1.739,00
26	Außerordentliche Aufwendungen	79	14,00			
27	Außerordentliches Ergebnis		-2.206,23		-1.739,00	-1.739,00
28	Jahresergebnis vor int. Leistungsbez.		8.068.774,77	8.608.660,00	8.376.724,88	-231.935,12
29	Erlöse aus internen Leistungsbeziehungen		-164.574,88	-18.290,00	-167.651,09	-149.361,09
30	Kosten aus internen Leistungsbeziehungen		6.649.296,94	6.689.070,00	6.369.580,48	-319.489,52
31	Ergebnis der internen Leistungsbeziehungen		6.484.722,06	6.670.780,00	6.201.929,39	-468.850,61
32	Jahresergebnis nach internen Leistungsbez.		14.553.496,83	15.279.440,00	14.578.654,27	-700.785,73

Teilergebnishaushalt Produktbereich 0636 Kinder-, Jugend- und Familienhilfe

Kreisstadt Dietzenbach

Teilfinanzhaushalt Produktbereich 0636 Kinder-, Jugend- und Familienhilfe

Kreisstadt Dietzenbach

Produktbereich 0636 Kinder-, Jugend- und Familienhilfe

Nr.	Bezeichnung	Ergebnis des Vorjahres 2016	Fortgeschriebener Ansatz 2017	Ergebnis 2017	Vergleich Ansatz / Ergebnis
1	Einzahl. aus Investitionszuweis. u. -zuschüssen sowie aus Investitionsbeiträgen	3.198,40	47.370,00	202,00	-47.168,00
2	Einzahl. aus Abgängen v.Gegenständen d.Sachanlageverm.u.des immat. Anlageverm.				
3	Einzahlungen aus Abgängen von Gegenständen des Finanzanlagevermögens	1.400,00		1.500,00	1.500,00
4	Summe investive Einzahlungen	4.598,40	47.370,00	1.702,00	-45.668,00
5	Auszahlungen für Investitionen in das Sachanlageverm. u. immat. Anlageverm.	-73.792,19	-188.270,00	-163.976,56	24.293,44
6	Auszahlungen für Investitionen in das Finanzanlagevermögen	-541,72	-1.000,00	-2.248,93	-1.248,93
7	Summe investive Auszahlungen	-74.333,91	-189.270,00	-166.225,49	23.044,51
8	Saldo aus Investitionstätigkeit	-69.735,51	-141.900,00	-164.523,49	-22.623,49

Teilergebnishaushalt Produktgruppe 06361 Förderung von Kindern in Tageseinrichtungen und in Tagespflege

Kreisstadt Dietzenbach

Produktbereich 0636 Kinder-, Jugend- und Familienhilfe
Produktgruppe 06361 Förderung von Kindern in Tageseinrichtungen und in Tagespflege

Nr.	Bezeichnung	Konten	Ergebnis des Vorjahres 2016	Fortgeschriebener Ansatz 2017	Ergebnis 2017	Vergleich Ansatz / Ergebnis
01	Privatrechtliche Leistungsentgelte	50				
02	Öffentlich-rechtliche Leistungsentgelte	51				
03	Kostensatzleistungen und -erstattungen	548-549	-248.697,21	-157.600,00	-285.035,05	-127.435,05
04	Bestandsveränderungen und aktivierte Eigenleistungen	52				
05	Steuern und steuerähnliche Erträge einschließlich Erträge aus gesetzl. Umlagen	55				
06	Erträge aus Transferleistungen	547				
07	Erträge aus Zuweisungen und Zuschüssen für lfd. Zwecke und allg. Umlagen	540-543	-15.600,00	-15.000,00	-15.000,00	
08	Erträge aus der Auflösung von Sonderposten	546				
09	Sonstige ordentliche Erträge	53				
10	Summe der ordentlichen Erträge		-264.297,21	-172.600,00	-300.035,05	-127.435,05
11	Personalaufwendungen	62, 63, 640-643, 647-649, 65				
12	Versorgungsaufwendungen	644-646				
13	Aufwendungen für Sach- und Dienstleistungen	60, 61, 67-69				
14	Abschreibungen	66	563,81	190,00	191,50	1,50
15	Aufwendungen für Zuweisungen und Zuschüsse sowie besondere Fianzaufwendungen	71	1.815.564,41	1.969.600,00	1.977.440,03	7.840,03
16	Steueraufwendungen einschließlich Aufwendungen aus gesetzl. Umlageverpflichtungen	73				
17	Transferaufwendungen	72				
18	Sonstige ordentliche Aufwendungen	70, 74, 76				
19	Summe der ordentlichen Aufwendungen		1.816.128,22	1.969.790,00	1.977.631,53	7.841,53
20	Verwaltungsergebnis		1.551.831,01	1.797.190,00	1.677.596,48	-119.593,52
21	Finanzerträge	56, 57				
22	Zinsen und andere Finanzaufwendungen	77				
23	Finanzergebnis					
24	Ordentliches Ergebnis		1.551.831,01	1.797.190,00	1.677.596,48	-119.593,52
25	Außerordentliche Erträge	59				
26	Außerordentliche Aufwendungen	79				
27	Außerordentliches Ergebnis					
28	Jahresergebnis vor int. Leistungsbez.		1.551.831,01	1.797.190,00	1.677.596,48	-119.593,52
29	Erlöse aus internen Leistungsbeziehungen					
30	Kosten aus internen Leistungsbeziehungen		61.066,98	48.970,00	54.279,38	5.309,38
31	Ergebnis der internen Leistungsbeziehungen		61.066,98	48.970,00	54.279,38	5.309,38
32	Jahresergebnis nach internen Leistungsbez.		1.612.897,99	1.846.160,00	1.731.875,86	-114.284,14

Teilergebnishaushalt Produktgruppe 06361 Förderung von Kindern in Tageseinrichtungen und in Tagespflege

Kreisstadt Dietzenbach

Teilfinanzhaushalt Produktgruppe 06361 Förderung von Kindern in Tageseinrichtungen und in Tagespflege

Kreisstadt Dietzenbach

Produktbereich 0636 Kinder-, Jugend- und Familienhilfe
Produktgruppe 06361 Förderung von Kindern in Tageseinrichtungen und in Tagespflege

Nr.	Bezeichnung	Ergebnis des Vorjahres 2016	Fortgeschriebener Ansatz 2017	Ergebnis 2017	Vergleich Ansatz / Ergebnis
1	Einzahl. aus Investitionszuweis. u. -zuschüssen sowie aus Investitionsbeiträgen				
2	Einzahl. aus Abgängen v.Gegenständen d.Sachanlageverm.u.des immat. Anlageverm.				
3	Einzahlungen aus Abgängen von Gegenständen des Finanzanlagevermögens				
4	Summe investive Einzahlungen				
5	Auszahlungen für Investitionen in das Sachanlageverm. u. immat. Anlageverm.				
6	Auszahlungen für Investitionen in das Finanzanlagevermögen				
7	Summe investive Auszahlungen				
8	Saldo aus Investitionstätigkeit				

Teilergebnishaushalt Produkt 06361-01 Förderung der Kinderbetreuung in nichtstädt. Einrichtungen

Kreisstadt Dietzenbach

Produktbereich 0636 Kinder-, Jugend- und Familienhilfe
Produktgruppe 06361 Förderung von Kindern in Tageseinrichtungen und in Tagespflege
Produkt 06361-01 Förderung der Kinderbetreuung in nichtstädt. Einrichtungen

Nr.	Bezeichnung	Konten	Ergebnis des Vorjahres 2016	Fortgeschriebener Ansatz 2017	Ergebnis 2017	Vergleich Ansatz / Ergebnis
01	Privatrechtliche Leistungsentgelte	50				
02	Öffentlich-rechtliche Leistungsentgelte	51				
03	Kostensatzleistungen und -erstattungen	548-549	-248.697,21	-157.600,00	-285.035,05	-127.435,05
04	Bestandsveränderungen und aktivierte Eigenleistungen	52				
05	Steuern und steuerähnliche Erträge einschließlich Erträge aus gesetzl. Umlagen	55				
06	Erträge aus Transferleistungen	547				
07	Erträge aus Zuweisungen und Zuschüssen für lfd. Zwecke und allg. Umlagen	540-543	-15.600,00	-15.000,00	-15.000,00	
08	Erträge aus der Auflösung von Sonderposten	546				
09	Sonstige ordentliche Erträge	53				
10	Summe der ordentlichen Erträge		-264.297,21	-172.600,00	-300.035,05	-127.435,05
11	Personalaufwendungen	62, 63, 640-643, 647-649, 65				
12	Versorgungsaufwendungen	644-646				
13	Aufwendungen für Sach- und Dienstleistungen	60, 61, 67-69				
14	Abschreibungen	66	563,81	190,00	191,50	1,50
15	Aufwendungen für Zuweisungen und Zuschüsse sowie besondere Fianzaufwendungen	71	1.815.564,41	1.969.600,00	1.977.440,03	7.840,03
16	Steueraufwendungen einschließlich Aufwendungen aus gesetzl. Umlageverpflichtungen	73				
17	Transferaufwendungen	72				
18	Sonstige ordentliche Aufwendungen	70, 74, 76				
19	Summe der ordentlichen Aufwendungen		1.816.128,22	1.969.790,00	1.977.631,53	7.841,53
20	Verwaltungsergebnis		1.551.831,01	1.797.190,00	1.677.596,48	-119.593,52
21	Finanzerträge	56, 57				
22	Zinsen und andere Finanzaufwendungen	77				
23	Finanzergebnis					
24	Ordentliches Ergebnis		1.551.831,01	1.797.190,00	1.677.596,48	-119.593,52
25	Außerordentliche Erträge	59				
26	Außerordentliche Aufwendungen	79				
27	Außerordentliches Ergebnis					
28	Jahresergebnis vor int. Leistungsbez.		1.551.831,01	1.797.190,00	1.677.596,48	-119.593,52
29	Erlöse aus internen Leistungsbeziehungen					
30	Kosten aus internen Leistungsbeziehungen		61.066,98	48.970,00	54.279,38	5.309,38
31	Ergebnis der internen Leistungsbeziehungen		61.066,98	48.970,00	54.279,38	5.309,38
32	Jahresergebnis nach internen Leistungsbez.		1.612.897,99	1.846.160,00	1.731.875,86	-114.284,14

Teilergebnishaushalt Produkt 06361-01 Förderung der Kinderbetreuung in nichtstädt. Einrichtungen

Kreisstadt Dietzenbach

Teilfinanzhaushalt Produkt 06361-01 Förderung der Kinderbetreuung in nichtstädt. Einrichtungen

Kreisstadt Dietzenbach

Produktbereich 0636 Kinder-, Jugend- und Familienhilfe
Produktgruppe 06361 Förderung von Kindern in Tageseinrichtungen und in Tagespflege
Produkt 06361-01 Förderung der Kinderbetreuung in nichtstädt. Einrichtungen

Nr.	Bezeichnung	Ergebnis des Vorjahres 2016	Fortgeschriebener Ansatz 2017	Ergebnis 2017	Vergleich Ansatz / Ergebnis
1	Einzahl. aus Investitionszuweis. u. -zuschüssen sowie aus Investitionsbeiträgen				
2	Einzahl. aus Abgängen v.Gegenständen d.Sachanlageverm.u.des immat. Anlageverm.				
3	Einzahlungen aus Abgängen von Gegenständen des Finanzanlagevermögens				
4	Summe investive Einzahlungen				
5	Auszahlungen für Investitionen in das Sachanlageverm. u. immat. Anlageverm.				
6	Auszahlungen für Investitionen in das Finanzanlagevermögen				
7	Summe investive Auszahlungen				
8	Saldo aus Investitionstätigkeit				

Teilergebnishaushalt Produktgruppe 06362 Jugendarbeit

Kreisstadt Dietzenbach

Produktbereich 0636 Kinder-, Jugend- und Familienhilfe
Produktgruppe 06362 Jugendarbeit

Nr.	Bezeichnung	Konten	Ergebnis des Vorjahres 2016	Fortgeschriebener Ansatz 2017	Ergebnis 2017	Vergleich Ansatz / Ergebnis
01	Privatrechtliche Leistungsentgelte	50	-13.192,75	-14.900,00	-13.832,55	1.067,45
02	Öffentlich-rechtliche Leistungsentgelte	51				
03	Kostensatzleistungen und -erstattungen	548-549	-1.226,82		-2.349,94	-2.349,94
04	Bestandveränderungen und aktivierte Eigenleistungen	52				
05	Steuern und steuerähnliche Erträge einschließlich Erträge aus gesetzl. Umlagen	55				
06	Erträge aus Transferleistungen	547				
07	Erträge aus Zuweisungen und Zuschüssen für lfd. Zwecke und allg. Umlagen	540-543	-46.623,43	-44.800,00	-52.061,74	-7.261,74
08	Erträge aus der Auflösung von Sonderposten	546	-139,68		-139,68	-139,68
09	Sonstige ordentliche Erträge	53	-226,80		-994,35	-994,35
10	Summe der ordentlichen Erträge		-61.409,48	-59.700,00	-69.378,26	-9.678,26
11	Personalaufwendungen	62, 63, 640-643, 647-649, 65	332.530,39	489.070,00	381.795,52	-107.274,48
12	Versorgungsaufwendungen	644-646				
13	Aufwendungen für Sach- und Dienstleistungen	60, 61, 67-69	145.950,58	168.290,00	152.832,72	-15.457,28
14	Abschreibungen	66	15.613,66	15.360,00	15.420,60	60,60
15	Aufwendungen für Zuweisungen und Zuschüsse sowie besondere Fianzaufwendungen	71	35.300,00	37.530,00	30.400,00	-7.130,00
16	Steueraufwendungen einschließlich Aufwendungen aus gesetzl. Umlageverpflichtungen	73				
17	Transferaufwendungen	72				
18	Sonstige ordentliche Aufwendungen	70, 74, 76	385,00	400,00	353,36	-46,64
19	Summe der ordentlichen Aufwendungen		529.779,63	710.650,00	580.802,20	-129.847,80
20	Verwaltungsergebnis		468.370,15	650.950,00	511.423,94	-139.526,06
21	Finanzerträge	56, 57				
22	Zinsen und andere Finanzaufwendungen	77				
23	Finanzergebnis					
24	Ordentliches Ergebnis		468.370,15	650.950,00	511.423,94	-139.526,06
25	Außerordentliche Erträge	59	-2.005,00		-676,00	-676,00
26	Außerordentliche Aufwendungen	79	2,00			
27	Außerordentliches Ergebnis		-2.003,00		-676,00	-676,00
28	Jahresergebnis vor int. Leistungsbez.		466.367,15	650.950,00	510.747,94	-140.202,06
29	Erlöse aus internen Leistungsbeziehungen					
30	Kosten aus internen Leistungsbeziehungen		345.337,88	363.590,00	320.786,98	-42.803,02
31	Ergebnis der internen Leistungsbeziehungen		345.337,88	363.590,00	320.786,98	-42.803,02
32	Jahresergebnis nach internen Leistungsbez.		811.705,03	1.014.540,00	831.534,92	-183.005,08

Teilergebnishaushalt Produktgruppe 06362 Jugendarbeit

Kreisstadt Dietzenbach

Teilfinanzhaushalt Produktgruppe 06362 Jugendarbeit

Kreisstadt Dietzenbach

Produktbereich 0636 Kinder-, Jugend- und Familienhilfe
Produktgruppe 06362 Jugendarbeit

Nr.	Bezeichnung	Ergebnis des Vorjahres 2016	Fortgeschriebener Ansatz 2017	Ergebnis 2017	Vergleich Ansatz / Ergebnis
1	Einzahl. aus Investitionszuweis. u. -zuschüssen sowie aus Investitionsbeiträgen	698,40			
2	Einzahl. aus Abgängen v.Gegenständen d.Sachanlageverm.u.des immat. Anlageverm.				
3	Einzahlungen aus Abgängen von Gegenständen des Finanzanlagevermögens				
4	Summe investive Einzahlungen	698,40			
5	Auszahlungen für Investitionen in das Sachanlageverm. u. immat. Anlageverm.	-1.054,09	-3.050,00	-1.924,59	1.125,41
6	Auszahlungen für Investitionen in das Finanzanlagevermögen				
7	Summe investive Auszahlungen	-1.054,09	-3.050,00	-1.924,59	1.125,41
8	Saldo aus Investitionstätigkeit	-355,69	-3.050,00	-1.924,59	1.125,41

Teilergebnishaushalt Produkt 06362-01 Jugendarbeit

Kreisstadt Dietzenbach

Produktbereich 0636 Kinder-, Jugend- und Familienhilfe
Produktgruppe 06362 Jugendarbeit
Produkt 06362-01 Jugendarbeit

Nr.	Bezeichnung	Konten	Ergebnis des Vorjahres 2016	Fortgeschriebener Ansatz 2017	Ergebnis 2017	Vergleich Ansatz / Ergebnis
01	Privatrechtliche Leistungsentgelte	50	-13.192,75	-14.900,00	-13.832,55	1.067,45
02	Öffentlich-rechtliche Leistungsentgelte	51				
03	Kostenersatzleistungen und -erstattungen	548-549	-1.226,82		-2.349,94	-2.349,94
04	Bestandveränderungen und aktivierte Eigenleistungen	52				
05	Steuern und steuerähnliche Erträge einschließlich Erträge aus gesetzl. Umlagen	55				
06	Erträge aus Transferleistungen	547				
07	Erträge aus Zuweisungen und Zuschüssen für lfd. Zwecke und allg. Umlagen	540-543	-46.623,43	-44.800,00	-52.061,74	-7.261,74
08	Erträge aus der Auflösung von Sonderposten	546	-139,68		-139,68	-139,68
09	Sonstige ordentliche Erträge	53	-226,80		-994,35	-994,35
10	Summe der ordentlichen Erträge		-61.409,48	-59.700,00	-69.378,26	-9.678,26
11	Personalaufwendungen	62, 63, 640-643, 647-649, 65	332.530,39	489.070,00	381.795,52	-107.274,48
12	Versorgungsaufwendungen	644-646				
13	Aufwendungen für Sach- und Dienstleistungen	60, 61, 67-69	145.950,58	168.290,00	152.832,72	-15.457,28
14	Abschreibungen	66	15.613,66	15.360,00	15.420,60	60,60
15	Aufwendungen für Zuweisungen und Zuschüsse sowie besondere Fianzaufwendungen	71	35.300,00	37.530,00	30.400,00	-7.130,00
16	Steueraufwendungen einschließlich Aufwendungen aus gesetzl. Umlageverpflichtungen	73				
17	Transferaufwendungen	72				
18	Sonstige ordentliche Aufwendungen	70, 74, 76	385,00	400,00	353,36	-46,64
19	Summe der ordentlichen Aufwendungen		529.779,63	710.650,00	580.802,20	-129.847,80
20	Verwaltungsergebnis		468.370,15	650.950,00	511.423,94	-139.526,06
21	Finanzerträge	56, 57				
22	Zinsen und andere Finanzaufwendungen	77				
23	Finanzergebnis					
24	Ordentliches Ergebnis		468.370,15	650.950,00	511.423,94	-139.526,06
25	Außerordentliche Erträge	59	-2.005,00		-676,00	-676,00
26	Außerordentliche Aufwendungen	79	2,00			
27	Außerordentliches Ergebnis		-2.003,00		-676,00	-676,00
28	Jahresergebnis vor int. Leistungsbez.		466.367,15	650.950,00	510.747,94	-140.202,06
29	Erlöse aus internen Leistungsbeziehungen					
30	Kosten aus internen Leistungsbeziehungen		345.337,88	363.590,00	320.786,98	-42.803,02
31	Ergebnis der internen Leistungsbeziehungen		345.337,88	363.590,00	320.786,98	-42.803,02
32	Jahresergebnis nach internen Leistungsbez.		811.705,03	1.014.540,00	831.534,92	-183.005,08

Teilergebnishaushalt Produkt 06362-01 Jugendarbeit

Kreisstadt Dietzenbach

Teilfinanzhaushalt Produkt 06362-01 Jugendarbeit

Kreisstadt Dietzenbach

Produktbereich 0636 Kinder-, Jugend- und Familienhilfe
Produktgruppe 06362 Jugendarbeit
Produkt 06362-01 Jugendarbeit

Nr.	Bezeichnung	Ergebnis des Vorjahres 2016	Fortgeschriebener Ansatz 2017	Ergebnis 2017	Vergleich Ansatz / Ergebnis
1	Einzahl. aus Investitionszuweis. u. -zuschüssen sowie aus Investitionsbeiträgen	698,40			
2	Einzahl. aus Abgängen v.Gegenständen d.Sachanlageverm.u.des immat. Anlageverm.				
3	Einzahlungen aus Abgängen von Gegenständen des Finanzanlagevermögens				
4	Summe investive Einzahlungen	698,40			
5	Auszahlungen für Investitionen in das Sachanlageverm. u. immat. Anlageverm.	-1.054,09	-3.050,00	-1.924,59	1.125,41
6	Auszahlungen für Investitionen in das Finanzanlagevermögen				
7	Summe investive Auszahlungen	-1.054,09	-3.050,00	-1.924,59	1.125,41
8	Saldo aus Investitionstätigkeit	-355,69	-3.050,00	-1.924,59	1.125,41

Teilergebnishaushalt Produktgruppe 06363 Sonstige Leistungen der Kinder-, Jugend- und Familienhilfe

Kreisstadt Dietzenbach

Produktbereich 0636 Kinder-, Jugend- und Familienhilfe
Produktgruppe 06363 Sonstige Leistungen der Kinder-, Jugend- und Familienhilfe

Nr.	Bezeichnung	Konten	Ergebnis des Vorjahres 2016	Fortgeschriebener Ansatz 2017	Ergebnis 2017	Vergleich Ansatz / Ergebnis
01	Privatrechtliche Leistungsentgelte	50				
02	Öffentlich-rechtliche Leistungsentgelte	51				
03	Kostensatzleistungen und -erstattungen	548-549			-1.351,92	-1.351,92
04	Bestandveränderungen und aktivierte Eigenleistungen	52				
05	Steuern und steuerähnliche Erträge einschließlich Erträge aus gesetzl. Umlagen	55				
06	Erträge aus Transferleistungen	547				
07	Erträge aus Zuweisungen und Zuschüssen für lfd. Zwecke und allg. Umlagen	540-543	-302.565,74	-280.000,00	-281.913,33	-1.913,33
08	Erträge aus der Auflösung von Sonderposten	546	-248,99	-250,00	-247,98	2,02
09	Sonstige ordentliche Erträge	53				
10	Summe der ordentlichen Erträge		-302.814,73	-280.250,00	-283.513,23	-3.263,23
11	Personalaufwendungen	62, 63, 640-643, 647-649, 65	673.463,84	652.840,00	638.711,65	-14.128,35
12	Versorgungsaufwendungen	644-646				
13	Aufwendungen für Sach- und Dienstleistungen	60, 61, 67-69	26.232,51	19.620,00	16.977,12	-2.642,88
14	Abschreibungen	66	5.630,69	5.530,00	5.647,47	117,47
15	Aufwendungen für Zuweisungen und Zuschüsse sowie besondere Fianzaufwendungen	71	296.650,00	298.040,00	292.850,00	-5.190,00
16	Steueraufwendungen einschließlich Aufwendungen aus gesetzl. Umlageverpflichtungen	73				
17	Transferaufwendungen	72				
18	Sonstige ordentliche Aufwendungen	70, 74, 76				
19	Summe der ordentlichen Aufwendungen		1.001.977,04	976.030,00	954.186,24	-21.843,76
20	Verwaltungsergebnis		699.162,31	695.780,00	670.673,01	-25.106,99
21	Finanzerträge	56, 57				
22	Zinsen und andere Finanzaufwendungen	77				
23	Finanzergebnis					
24	Ordentliches Ergebnis		699.162,31	695.780,00	670.673,01	-25.106,99
25	Außerordentliche Erträge	59				
26	Außerordentliche Aufwendungen	79				
27	Außerordentliches Ergebnis					
28	Jahresergebnis vor int. Leistungsbez.		699.162,31	695.780,00	670.673,01	-25.106,99
29	Erlöse aus internen Leistungsbeziehungen					
30	Kosten aus internen Leistungsbeziehungen		373.433,86	399.290,00	366.136,02	-33.153,98
31	Ergebnis der internen Leistungsbeziehungen		373.433,86	399.290,00	366.136,02	-33.153,98
32	Jahresergebnis nach internen Leistungsbez.		1.072.596,17	1.095.070,00	1.036.809,03	-58.260,97

Teilergebnishaushalt Produktgruppe 06363 Sonstige Leistungen der Kinder-, Jugend- und Familienhilfe

Kreisstadt Dietzenbach

Teilfinanzhaushalt Produktgruppe 06363 Sonstige Leistungen der Kinder-, Jugend- und Familienhilfe

Kreisstadt Dietzenbach

Produktbereich 0636 Kinder-, Jugend- und Familienhilfe
Produktgruppe 06363 Sonstige Leistungen der Kinder-, Jugend- und Familienhilfe

Nr.	Bezeichnung	Ergebnis des Vorjahres 2016	Fortgeschriebener Ansatz 2017	Ergebnis 2017	Vergleich Ansatz / Ergebnis
1	Einzahl. aus Investitionszuweis. u. -zuschüssen sowie aus Investitionsbeiträgen				
2	Einzahl. aus Abgängen v.Gegenständen d.Sachanlageverm.u.des immat. Anlageverm.				
3	Einzahlungen aus Abgängen von Gegenständen des Finanzanlagevermögens				
4	Summe investive Einzahlungen				
5	Auszahlungen für Investitionen in das Sachanlageverm. u. immat. Anlageverm.	-770,59	-300,00	-721,88	-421,88
6	Auszahlungen für Investitionen in das Finanzanlagevermögen				
7	Summe investive Auszahlungen	-770,59	-300,00	-721,88	-421,88
8	Saldo aus Investitionstätigkeit	-770,59	-300,00	-721,88	-421,88

Teilergebnishaushalt Produkt 06363-01 Jugendhilfe am Standort Schule

Kreisstadt Dietzenbach

Produktbereich 0636 Kinder-, Jugend- und Familienhilfe
Produktgruppe 06363 Sonstige Leistungen der Kinder-, Jugend- und Familienhilfe
Produkt 06363-01 Jugendhilfe am Standort Schule

Nr.	Bezeichnung	Konten	Ergebnis des Vorjahres 2016	Fortgeschriebener Ansatz 2017	Ergebnis 2017	Vergleich Ansatz / Ergebnis
01	Privatrechtliche Leistungsentgelte	50				
02	Öffentlich-rechtliche Leistungsentgelte	51				
03	Kostensersatzleistungen und -erstattungen	548-549			-1.351,92	-1.351,92
04	Bestandsveränderungen und aktivierte Eigenleistungen	52				
05	Steuern und steuerähnliche Erträge einschließlich Erträge aus gesetzl. Umlagen	55				
06	Erträge aus Transferleistungen	547				
07	Erträge aus Zuweisungen und Zuschüssen für lfd. Zwecke und allg. Umlagen	540-543	-302.565,74	-280.000,00	-281.913,33	-1.913,33
08	Erträge aus der Auflösung von Sonderposten	546	-248,99	-250,00	-247,98	2,02
09	Sonstige ordentliche Erträge	53				
10	Summe der ordentlichen Erträge		-302.814,73	-280.250,00	-283.513,23	-3.263,23
11	Personalaufwendungen	62, 63, 640-643, 647-649, 65	673.463,84	652.840,00	638.711,65	-14.128,35
12	Versorgungsaufwendungen	644-646				
13	Aufwendungen für Sach- und Dienstleistungen	60, 61, 67-69	26.232,51	19.620,00	16.977,12	-2.642,88
14	Abschreibungen	66	5.630,69	5.530,00	5.647,47	117,47
15	Aufwendungen für Zuweisungen und Zuschüsse sowie besondere Fianzaufwendungen	71	296.650,00	298.040,00	292.850,00	-5.190,00
16	Steueraufwendungen einschließlich Aufwendungen aus gesetzl. Umlageverpflichtungen	73				
17	Transferaufwendungen	72				
18	Sonstige ordentliche Aufwendungen	70, 74, 76				
19	Summe der ordentlichen Aufwendungen		1.001.977,04	976.030,00	954.186,24	-21.843,76
20	Verwaltungsergebnis		699.162,31	695.780,00	670.673,01	-25.106,99
21	Finanzerträge	56, 57				
22	Zinsen und andere Finanzaufwendungen	77				
23	Finanzergebnis					
24	Ordentliches Ergebnis		699.162,31	695.780,00	670.673,01	-25.106,99
25	Außerordentliche Erträge	59				
26	Außerordentliche Aufwendungen	79				
27	Außerordentliches Ergebnis					
28	Jahresergebnis vor int. Leistungsbez.		699.162,31	695.780,00	670.673,01	-25.106,99
29	Erlöse aus internen Leistungsbeziehungen					
30	Kosten aus internen Leistungsbeziehungen		373.433,86	399.290,00	366.136,02	-33.153,98
31	Ergebnis der internen Leistungsbeziehungen		373.433,86	399.290,00	366.136,02	-33.153,98
32	Jahresergebnis nach internen Leistungsbez.		1.072.596,17	1.095.070,00	1.036.809,03	-58.260,97

Teilergebnishaushalt Produkt 06363-01 Jugendhilfe am Standort Schule

Kreisstadt Dietzenbach

Teilfinanzhaushalt Produkt 06363-01 Jugendhilfe am Standort Schule

Kreisstadt Dietzenbach

Produktbereich 0636 Kinder-, Jugend- und Familienhilfe
Produktgruppe 06363 Sonstige Leistungen der Kinder-, Jugend- und Familienhilfe
Produkt 06363-01 Jugendhilfe am Standort Schule

Nr.	Bezeichnung	Ergebnis des Vorjahres 2016	Fortgeschriebener Ansatz 2017	Ergebnis 2017	Vergleich Ansatz / Ergebnis
1	Einzahl. aus Investitionszuweis. u. -zuschüssen sowie aus Investitionsbeiträgen				
2	Einzahl. aus Abgängen v.Gegenständen d.Sachanlageverm.u.des immat. Anlageverm.				
3	Einzahlungen aus Abgängen von Gegenständen des Finanzanlagevermögens				
4	Summe investive Einzahlungen				
5	Auszahlungen für Investitionen in das Sachanlageverm. u. immat. Anlageverm.	-770,59	-300,00	-721,88	-421,88
6	Auszahlungen für Investitionen in das Finanzanlagevermögen				
7	Summe investive Auszahlungen	-770,59	-300,00	-721,88	-421,88
8	Saldo aus Investitionstätigkeit	-770,59	-300,00	-721,88	-421,88

Teilergebnishaushalt Produktgruppe 06365 Tageseinrichtungen für Kinder

Kreisstadt Dietzenbach

Produktbereich 0636 Kinder-, Jugend- und Familienhilfe
Produktgruppe 06365 Tageseinrichtungen für Kinder

Nr.	Bezeichnung	Konten	Ergebnis des Vorjahres 2016	Fortgeschriebener Ansatz 2017	Ergebnis 2017	Vergleich Ansatz / Ergebnis
01	Privatrechtliche Leistungsentgelte	50				
02	Öffentlich-rechtliche Leistungsentgelte	51	-2.197.031,98	-2.486.830,00	-2.236.384,65	250.445,35
03	Kostensatzleistungen und -erstattungen	548-549	-425.361,15	-458.400,00	-511.396,52	-52.996,52
04	Bestandsveränderungen und aktivierte Eigenleistungen	52				
05	Steuern und steuerähnliche Erträge einschließlich Erträge aus gesetzl. Umlagen	55				
06	Erträge aus Transferleistungen	547				
07	Erträge aus Zuweisungen und Zuschüssen für lfd. Zwecke und allg. Umlagen	540-543	-1.404.875,00	-1.380.650,00	-1.488.675,65	-108.025,65
08	Erträge aus der Auflösung von Sonderposten	546	-5.402,36	-2.660,00	-4.194,76	-1.534,76
09	Sonstige ordentliche Erträge	53	-617,00		-680,40	-680,40
10	Summe der ordentlichen Erträge		-4.033.287,49	-4.328.540,00	-4.241.331,98	87.208,02
11	Personalaufwendungen	62, 63, 640-643, 647-649, 65	8.327.385,29	8.727.280,00	8.677.019,07	-50.260,93
12	Versorgungsaufwendungen	644-646	25.592,00	31.990,00	40.787,00	8.797,00
13	Aufwendungen für Sach- und Dienstleistungen	60, 61, 67-69	668.047,04	677.560,00	650.460,56	-27.099,44
14	Abschreibungen	66	88.830,81	74.970,00	93.884,71	18.914,71
15	Aufwendungen für Zuweisungen und Zuschüsse sowie besondere Fianzaufwendungen	71	110.475,00	115.060,00	130.300,00	15.240,00
16	Steueraufwendungen einschließlich Aufwendungen aus gesetzl. Umlageverpflichtungen	73				
17	Transferaufwendungen	72				
18	Sonstige ordentliche Aufwendungen	70, 74, 76				
19	Summe der ordentlichen Aufwendungen		9.220.330,14	9.626.860,00	9.592.451,34	-34.408,66
20	Verwaltungsergebnis		5.187.042,65	5.298.320,00	5.351.119,36	52.799,36
21	Finanzerträge	56, 57				
22	Zinsen und andere Finanzaufwendungen	77				
23	Finanzergebnis					
24	Ordentliches Ergebnis		5.187.042,65	5.298.320,00	5.351.119,36	52.799,36
25	Außerordentliche Erträge	59	-215,23		-1.063,00	-1.063,00
26	Außerordentliche Aufwendungen	79	12,00			
27	Außerordentliches Ergebnis		-203,23		-1.063,00	-1.063,00
28	Jahresergebnis vor int. Leistungsbez.		5.186.839,42	5.298.320,00	5.350.056,36	51.736,36
29	Erlöse aus internen Leistungsbeziehungen			-18.290,00		18.290,00
30	Kosten aus internen Leistungsbeziehungen		5.656.952,94	5.841.340,00	5.425.766,84	-415.573,16
31	Ergebnis der internen Leistungsbeziehungen		5.656.952,94	5.823.050,00	5.425.766,84	-397.283,16
32	Jahresergebnis nach internen Leistungsbez.		10.843.792,36	11.121.370,00	10.775.823,20	-345.546,80

Teilergebnishaushalt Produktgruppe 06365 Tageseinrichtungen für Kinder

Kreisstadt Dietzenbach

Teilfinanzhaushalt Produktgruppe 06365 Tageseinrichtungen für Kinder

Kreisstadt Dietzenbach

Produktbereich 0636 Kinder-, Jugend- und Familienhilfe
Produktgruppe 06365 Tageseinrichtungen für Kinder

Nr.	Bezeichnung	Ergebnis des Vorjahres 2016	Fortgeschriebener Ansatz 2017	Ergebnis 2017	Vergleich Ansatz / Ergebnis
1	Einzahl. aus Investitionszuweis. u. -zuschüssen sowie aus Investitionsbeiträgen	2.500,00		202,00	202,00
2	Einzahl. aus Abgängen v.Gegenständen d.Sachanlageverm.u.des immat. Anlageverm.				
3	Einzahlungen aus Abgängen von Gegenständen des Finanzanlagevermögens	1.400,00		1.500,00	1.500,00
4	Summe investive Einzahlungen	3.900,00		1.702,00	1.702,00
5	Auszahlungen für Investitionen in das Sachanlageverm. u. immat. Anlageverm.	-63.967,51	-41.410,00	-35.524,92	5.885,08
6	Auszahlungen für Investitionen in das Finanzanlagevermögen	-541,72	-1.000,00	-2.248,93	-1.248,93
7	Summe investive Auszahlungen	-64.509,23	-42.410,00	-37.773,85	4.636,15
8	Saldo aus Investitionstätigkeit	-60.609,23	-42.410,00	-36.071,85	6.338,15

Teilergebnishaushalt Produkt 06365-01 Kinderbetreuung in städtischen Einrichtungen

Kreisstadt Dietzenbach

Produktbereich 0636 Kinder-, Jugend- und Familienhilfe
Produktgruppe 06365 Tageseinrichtungen für Kinder
Produkt 06365-01 Kinderbetreuung in städtischen Einrichtungen

Nr.	Bezeichnung	Konten	Ergebnis des Vorjahres 2016	Fortgeschriebener Ansatz 2017	Ergebnis 2017	Vergleich Ansatz / Ergebnis
01	Privatrechtliche Leistungsentgelte	50				
02	Öffentlich-rechtliche Leistungsentgelte	51	-2.197.031,98	-2.486.830,00	-2.236.384,65	250.445,35
03	Kostensatzleistungen und -erstattungen	548-549	-425.361,15	-458.400,00	-511.396,52	-52.996,52
04	Bestandsveränderungen und aktivierte Eigenleistungen	52				
05	Steuern und steuerähnliche Erträge einschließlich Erträge aus gesetzl. Umlagen	55				
06	Erträge aus Transferleistungen	547				
07	Erträge aus Zuweisungen und Zuschüssen für lfd. Zwecke und allg. Umlagen	540-543	-1.404.875,00	-1.380.650,00	-1.488.675,65	-108.025,65
08	Erträge aus der Auflösung von Sonderposten	546	-5.402,36	-2.660,00	-4.194,76	-1.534,76
09	Sonstige ordentliche Erträge	53	-617,00		-680,40	-680,40
10	Summe der ordentlichen Erträge		-4.033.287,49	-4.328.540,00	-4.241.331,98	87.208,02
11	Personalaufwendungen	62, 63, 640-643, 647-649, 65	8.327.385,29	8.727.280,00	8.677.019,07	-50.260,93
12	Versorgungsaufwendungen	644-646	25.592,00	31.990,00	40.787,00	8.797,00
13	Aufwendungen für Sach- und Dienstleistungen	60, 61, 67-69	668.047,04	677.560,00	650.460,56	-27.099,44
14	Abschreibungen	66	88.830,81	74.970,00	93.884,71	18.914,71
15	Aufwendungen für Zuweisungen und Zuschüsse sowie besondere Fianzaufwendungen	71	110.475,00	115.060,00	130.300,00	15.240,00
16	Steueraufwendungen einschließlich Aufwendungen aus gesetzl. Umlageverpflichtungen	73				
17	Transferaufwendungen	72				
18	Sonstige ordentliche Aufwendungen	70, 74, 76				
19	Summe der ordentlichen Aufwendungen		9.220.330,14	9.626.860,00	9.592.451,34	-34.408,66
20	Verwaltungsergebnis		5.187.042,65	5.298.320,00	5.351.119,36	52.799,36
21	Finanzerträge	56, 57				
22	Zinsen und andere Finanzaufwendungen	77				
23	Finanzergebnis					
24	Ordentliches Ergebnis		5.187.042,65	5.298.320,00	5.351.119,36	52.799,36
25	Außerordentliche Erträge	59	-215,23		-1.063,00	-1.063,00
26	Außerordentliche Aufwendungen	79	12,00			
27	Außerordentliches Ergebnis		-203,23		-1.063,00	-1.063,00
28	Jahresergebnis vor int. Leistungsbez.		5.186.839,42	5.298.320,00	5.350.056,36	51.736,36
29	Erlöse aus internen Leistungsbeziehungen			-18.290,00		18.290,00
30	Kosten aus internen Leistungsbeziehungen		5.656.952,94	5.841.340,00	5.425.766,84	-415.573,16
31	Ergebnis der internen Leistungsbeziehungen		5.656.952,94	5.823.050,00	5.425.766,84	-397.283,16
32	Jahresergebnis nach internen Leistungsbez.		10.843.792,36	11.121.370,00	10.775.823,20	-345.546,80

Teilergebnishaushalt Produkt 06365-01 Kinderbetreuung in städtischen Einrichtungen

Kreisstadt Dietzenbach

Teilfinanzhaushalt Produkt 06365-01 Kinderbetreuung in städtischen Einrichtungen

Kreisstadt Dietzenbach

Produktbereich 0636 Kinder-, Jugend- und Familienhilfe
Produktgruppe 06365 Tageseinrichtungen für Kinder
Produkt 06365-01 Kinderbetreuung in städtischen Einrichtungen

Nr.	Bezeichnung	Ergebnis des Vorjahres 2016	Fortgeschriebener Ansatz 2017	Ergebnis 2017	Vergleich Ansatz / Ergebnis
1	Einzahl. aus Investitionszuweis. u. -zuschüssen sowie aus Investitionsbeiträgen	2.500,00		202,00	202,00
2	Einzahl. aus Abgängen v.Gegenständen d.Sachanlageverm.u.des immat. Anlageverm.				
3	Einzahlungen aus Abgängen von Gegenständen des Finanzanlagevermögens	1.400,00		1.500,00	1.500,00
4	Summe investive Einzahlungen	3.900,00		1.702,00	1.702,00
5	Auszahlungen für Investitionen in das Sachanlageverm. u. immat. Anlageverm.	-63.967,51	-41.410,00	-35.524,92	5.885,08
6	Auszahlungen für Investitionen in das Finanzanlagevermögen	-541,72	-1.000,00	-2.248,93	-1.248,93
7	Summe investive Auszahlungen	-64.509,23	-42.410,00	-37.773,85	4.636,15
8	Saldo aus Investitionstätigkeit	-60.609,23	-42.410,00	-36.071,85	6.338,15

Teilergebnishaushalt Produktgruppe 06366 Einrichtungen der Jugendarbeit

Kreisstadt Dietzenbach

Produktbereich 0636 Kinder-, Jugend- und Familienhilfe
Produktgruppe 06366 Einrichtungen der Jugendarbeit

Nr.	Bezeichnung	Konten	Ergebnis des Vorjahres 2016	Fortgeschriebener Ansatz 2017	Ergebnis 2017	Vergleich Ansatz / Ergebnis
01	Privatrechtliche Leistungsentgelte	50				
02	Öffentlich-rechtliche Leistungsentgelte	51				
03	Kostensatzleistungen und -erstattungen	548-549				
04	Bestandveränderungen und aktivierte Eigenleistungen	52				
05	Steuern und steuerähnliche Erträge einschließlich Erträge aus gesetzl. Umlagen	55				
06	Erträge aus Transferleistungen	547				
07	Erträge aus Zuweisungen und Zuschüssen für lfd. Zwecke und allg. Umlagen	540-543				
08	Erträge aus der Auflösung von Sonderposten	546	-1.879,25	-1.880,00	-1.879,25	0,75
09	Sonstige ordentliche Erträge	53				
10	Summe der ordentlichen Erträge		-1.879,25	-1.880,00	-1.879,25	0,75
11	Personalaufwendungen	62, 63, 640-643, 647-649, 65				
12	Versorgungsaufwendungen	644-646				
13	Aufwendungen für Sach- und Dienstleistungen	60, 61, 67-69	126.796,17	128.000,00	125.000,00	-3.000,00
14	Abschreibungen	66	39.657,96	40.300,00	44.530,34	4.230,34
15	Aufwendungen für Zuweisungen und Zuschüsse sowie besondere Fianzaufwendungen	71				
16	Steueraufwendungen einschließlich Aufwendungen aus gesetzl. Umlageverpflichtungen	73				
17	Transferaufwendungen	72				
18	Sonstige ordentliche Aufwendungen	70, 74, 76				
19	Summe der ordentlichen Aufwendungen		166.454,13	168.300,00	169.530,34	1.230,34
20	Verwaltungsergebnis		164.574,88	166.420,00	167.651,09	1.231,09
21	Finanzerträge	56, 57				
22	Zinsen und andere Finanzaufwendungen	77				
23	Finanzergebnis					
24	Ordentliches Ergebnis		164.574,88	166.420,00	167.651,09	1.231,09
25	Außerordentliche Erträge	59				
26	Außerordentliche Aufwendungen	79				
27	Außerordentliches Ergebnis					
28	Jahresergebnis vor int. Leistungsbez.		164.574,88	166.420,00	167.651,09	1.231,09
29	Erlöse aus internen Leistungsbeziehungen		-164.574,88		-167.651,09	-167.651,09
30	Kosten aus internen Leistungsbeziehungen		212.505,28	35.880,00	202.611,26	166.731,26
31	Ergebnis der internen Leistungsbeziehungen		47.930,40	35.880,00	34.960,17	-919,83
32	Jahresergebnis nach internen Leistungsbez.		212.505,28	202.300,00	202.611,26	311,26

Teilergebnishaushalt Produktgruppe 06366 Einrichtungen der Jugendarbeit

Kreisstadt Dietzenbach

Teilfinanzhaushalt Produktgruppe 06366 Einrichtungen der Jugendarbeit

Kreisstadt Dietzenbach

Produktbereich 0636 Kinder-, Jugend- und Familienhilfe
Produktgruppe 06366 Einrichtungen der Jugendarbeit

Nr.	Bezeichnung	Ergebnis des Vorjahres 2016	Fortgeschriebener Ansatz 2017	Ergebnis 2017	Vergleich Ansatz / Ergebnis
1	Einzahl. aus Investitionszuweis. u. -zuschüssen sowie aus Investitionsbeiträgen		47.370,00		-47.370,00
2	Einzahl. aus Abgängen v.Gegenständen d.Sachanlageverm.u.des immat. Anlageverm.				
3	Einzahlungen aus Abgängen von Gegenständen des Finanzanlagevermögens				
4	Summe investive Einzahlungen		47.370,00		-47.370,00
5	Auszahlungen für Investitionen in das Sachanlageverm. u. immat. Anlageverm.	-8.000,00	-143.510,00	-125.805,17	17.704,83
6	Auszahlungen für Investitionen in das Finanzanlagevermögen				
7	Summe investive Auszahlungen	-8.000,00	-143.510,00	-125.805,17	17.704,83
8	Saldo aus Investitionstätigkeit	-8.000,00	-96.140,00	-125.805,17	-29.665,17

Teilergebnishaushalt Produkt 06366-01 Spielplätze und Freizeitanlagen

Kreisstadt Dietzenbach

Produktbereich 0636 Kinder-, Jugend- und Familienhilfe
Produktgruppe 06366 Einrichtungen der Jugendarbeit
Produkt 06366-01 Spielplätze und Freizeitanlagen

Nr.	Bezeichnung	Konten	Ergebnis des Vorjahres 2016	Fortgeschriebener Ansatz 2017	Ergebnis 2017	Vergleich Ansatz / Ergebnis
01	Privatrechtliche Leistungsentgelte	50				
02	Öffentlich-rechtliche Leistungsentgelte	51				
03	Kostensersatzleistungen und -erstattungen	548-549				
04	Bestandveränderungen und aktivierte Eigenleistungen	52				
05	Steuern und steuerähnliche Erträge einschließlich Erträge aus gesetzl. Umlagen	55				
06	Erträge aus Transferleistungen	547				
07	Erträge aus Zuweisungen und Zuschüssen für lfd. Zwecke und allg. Umlagen	540-543				
08	Erträge aus der Auflösung von Sonderposten	546	-1.879,25	-1.880,00	-1.879,25	0,75
09	Sonstige ordentliche Erträge	53				
10	Summe der ordentlichen Erträge		-1.879,25	-1.880,00	-1.879,25	0,75
11	Personalaufwendungen	62, 63, 640-643, 647-649, 65				
12	Versorgungsaufwendungen	644-646				
13	Aufwendungen für Sach- und Dienstleistungen	60, 61, 67-69	126.796,17	128.000,00	125.000,00	-3.000,00
14	Abschreibungen	66	39.657,96	40.300,00	44.530,34	4.230,34
15	Aufwendungen für Zuweisungen und Zuschüsse sowie besondere Fianzaufwendungen	71				
16	Steueraufwendungen einschließlich Aufwendungen aus gesetzl. Umlageverpflichtungen	73				
17	Transferaufwendungen	72				
18	Sonstige ordentliche Aufwendungen	70, 74, 76				
19	Summe der ordentlichen Aufwendungen		166.454,13	168.300,00	169.530,34	1.230,34
20	Verwaltungsergebnis		164.574,88	166.420,00	167.651,09	1.231,09
21	Finanzerträge	56, 57				
22	Zinsen und andere Finanzaufwendungen	77				
23	Finanzergebnis					
24	Ordentliches Ergebnis		164.574,88	166.420,00	167.651,09	1.231,09
25	Außerordentliche Erträge	59				
26	Außerordentliche Aufwendungen	79				
27	Außerordentliches Ergebnis					
28	Jahresergebnis vor int. Leistungsbez.		164.574,88	166.420,00	167.651,09	1.231,09
29	Erlöse aus internen Leistungsbeziehungen		-164.574,88		-167.651,09	-167.651,09
30	Kosten aus internen Leistungsbeziehungen		212.505,28	35.880,00	202.611,26	166.731,26
31	Ergebnis der internen Leistungsbeziehungen		47.930,40	35.880,00	34.960,17	-919,83
32	Jahresergebnis nach internen Leistungsbez.		212.505,28	202.300,00	202.611,26	311,26

Teilergebnishaushalt Produkt 06366-01 Spielplätze und Freizeitanlagen

Kreisstadt Dietzenbach

Teilfinanzhaushalt Produkt 06366-01 Spielplätze und Freizeitanlagen

Kreisstadt Dietzenbach

Produktbereich 0636 Kinder-, Jugend- und Familienhilfe
Produktgruppe 06366 Einrichtungen der Jugendarbeit
Produkt 06366-01 Spielplätze und Freizeitanlagen

Nr.	Bezeichnung	Ergebnis des Vorjahres 2016	Fortgeschriebener Ansatz 2017	Ergebnis 2017	Vergleich Ansatz / Ergebnis
1	Einzahl. aus Investitionszuweis. u. -zuschüssen sowie aus Investitionsbeiträgen		47.370,00		-47.370,00
2	Einzahl. aus Abgängen v.Gegenständen d.Sachanlageverm.u.des immat. Anlageverm.				
3	Einzahlungen aus Abgängen von Gegenständen des Finanzanlagevermögens				
4	Summe investive Einzahlungen		47.370,00		-47.370,00
5	Auszahlungen für Investitionen in das Sachanlageverm. u. immat. Anlageverm.	-8.000,00	-143.510,00	-125.805,17	17.704,83
6	Auszahlungen für Investitionen in das Finanzanlagevermögen				
7	Summe investive Auszahlungen	-8.000,00	-143.510,00	-125.805,17	17.704,83
8	Saldo aus Investitionstätigkeit	-8.000,00	-96.140,00	-125.805,17	-29.665,17

Teilergebnishaushalt Produktbereich 0842 Sportförderung

Kreisstadt Dietzenbach

Produktbereich		0842		Sportförderung		
Nr.	Bezeichnung	Konten	Ergebnis des Vorjahres 2016	Fortgeschriebener Ansatz 2017	Ergebnis 2017	Vergleich Ansatz / Ergebnis
01	Privatrechtliche Leistungsentgelte	50	-65.607,12	-74.930,00	-67.208,36	7.721,64
02	Öffentlich-rechtliche Leistungsentgelte	51				
03	Kostenersatzleistungen und -erstattungen	548-549				
04	Bestandveränderungen und aktivierte Eigenleistungen	52				
05	Steuern und steuerähnliche Erträge einschließlich Erträge aus gesetzl. Umlagen	55				
06	Erträge aus Transferleistungen	547				
07	Erträge aus Zuweisungen und Zuschüssen für lfd. Zwecke und allg. Umlagen	540-543				
08	Erträge aus der Auflösung von Sonderposten	546				
09	Sonstige ordentliche Erträge	53				
10	Summe der ordentlichen Erträge		-65.607,12	-74.930,00	-67.208,36	7.721,64
11	Personalaufwendungen	62, 63, 640-643, 647-649, 65	7.022,54	6.660,00	6.540,19	-119,81
12	Versorgungsaufwendungen	644-646				
13	Aufwendungen für Sach- und Dienstleistungen	60, 61, 67-69	159.962,94	170.170,00	169.479,53	-690,47
14	Abschreibungen	66	11.019,22	12.300,00	11.200,94	-1.099,06
15	Aufwendungen für Zuweisungen und Zuschüsse sowie besondere Fianzaufwendungen	71	260.525,00	252.300,00	241.494,28	-10.805,72
16	Steueraufwendungen einschließlich Aufwendungen aus gesetzl. Umlageverpflichtungen	73				
17	Transferaufwendungen	72	1.000,00	900,00	1.000,00	100,00
18	Sonstige ordentliche Aufwendungen	70, 74, 76				
19	Summe der ordentlichen Aufwendungen		439.529,70	442.330,00	429.714,94	-12.615,06
20	Verwaltungsergebnis		373.922,58	367.400,00	362.506,58	-4.893,42
21	Finanzerträge	56, 57				
22	Zinsen und andere Finanzaufwendungen	77				
23	Finanzergebnis					
24	Ordentliches Ergebnis		373.922,58	367.400,00	362.506,58	-4.893,42
25	Außerordentliche Erträge	59				
26	Außerordentliche Aufwendungen	79				
27	Außerordentliches Ergebnis					
28	Jahresergebnis vor int. Leistungsbez.		373.922,58	367.400,00	362.506,58	-4.893,42
29	Erlöse aus internen Leistungsbeziehungen			-6.360,00		6.360,00
30	Kosten aus internen Leistungsbeziehungen		259.926,79	279.390,00	342.211,32	62.821,32
31	Ergebnis der internen Leistungsbeziehungen		259.926,79	273.030,00	342.211,32	69.181,32
32	Jahresergebnis nach internen Leistungsbez.		633.849,37	640.430,00	704.717,90	64.287,90

Teilergebnishaushalt Produktbereich 0842 Sportförderung

Kreisstadt Dietzenbach

Teilfinanzhaushalt Produktbereich 0842 Sportförderung

Kreisstadt Dietzenbach

Produktbereich 0842 Sportförderung

Nr.	Bezeichnung	Ergebnis des Vorjahres 2016	Fortgeschriebener Ansatz 2017	Ergebnis 2017	Vergleich Ansatz / Ergebnis
1	Einzahl. aus Investitionszuweis. u. -zuschüssen sowie aus Investitionsbeiträgen				
2	Einzahl. aus Abgängen v.Gegenständen d.Sachanlageverm.u.des immat. Anlageverm.				
3	Einzahlungen aus Abgängen von Gegenständen des Finanzanlagevermögens				
4	Summe investive Einzahlungen				
5	Auszahlungen für Investitionen in das Sachanlageverm. u. immat. Anlageverm.	-2.375,85	-31.000,00	-23.444,27	7.555,73
6	Auszahlungen für Investitionen in das Finanzanlagevermögen				
7	Summe investive Auszahlungen	-2.375,85	-31.000,00	-23.444,27	7.555,73
8	Saldo aus Investitionstätigkeit	-2.375,85	-31.000,00	-23.444,27	7.555,73

Teilergebnishaushalt Produktgruppe 08421 Förderung des Sports

Kreisstadt Dietzenbach

Produktbereich 0842 Sportförderung
Produktgruppe 08421 Förderung des Sports

Nr.	Bezeichnung	Konten	Ergebnis des Vorjahres 2016	Fortgeschriebener Ansatz 2017	Ergebnis 2017	Vergleich Ansatz / Ergebnis
01	Privatrechtliche Leistungsentgelte	50	-21.928,18	-20.600,00	-33.170,19	-12.570,19
02	Öffentlich-rechtliche Leistungsentgelte	51				
03	Kostensersatzleistungen und -erstattungen	548-549				
04	Bestandveränderungen und aktivierte Eigenleistungen	52				
05	Steuern und steuerähnliche Erträge einschließlich Erträge aus gesetzl. Umlagen	55				
06	Erträge aus Transferleistungen	547				
07	Erträge aus Zuweisungen und Zuschüssen für lfd. Zwecke und allg. Umlagen	540-543				
08	Erträge aus der Auflösung von Sonderposten	546				
09	Sonstige ordentliche Erträge	53				
10	Summe der ordentlichen Erträge		-21.928,18	-20.600,00	-33.170,19	-12.570,19
11	Personalaufwendungen	62, 63, 640-643, 647-649, 65	7.022,54	6.660,00	6.540,19	-119,81
12	Versorgungsaufwendungen	644-646				
13	Aufwendungen für Sach- und Dienstleistungen	60, 61, 67-69	2.265,48	12.570,00	13.709,44	1.139,44
14	Abschreibungen	66	10.243,35	11.970,00	10.871,32	-1.098,68
15	Aufwendungen für Zuweisungen und Zuschüsse sowie besondere Fianzaufwendungen	71	260.525,00	252.300,00	241.494,28	-10.805,72
16	Steueraufwendungen einschließlich Aufwendungen aus gesetzl. Umlageverpflichtungen	73				
17	Transferaufwendungen	72	1.000,00	900,00	1.000,00	100,00
18	Sonstige ordentliche Aufwendungen	70, 74, 76				
19	Summe der ordentlichen Aufwendungen		281.056,37	284.400,00	273.615,23	-10.784,77
20	Verwaltungsergebnis		259.128,19	263.800,00	240.445,04	-23.354,96
21	Finanzerträge	56, 57				
22	Zinsen und andere Finanzaufwendungen	77				
23	Finanzergebnis					
24	Ordentliches Ergebnis		259.128,19	263.800,00	240.445,04	-23.354,96
25	Außerordentliche Erträge	59				
26	Außerordentliche Aufwendungen	79				
27	Außerordentliches Ergebnis					
28	Jahresergebnis vor int. Leistungsbez.		259.128,19	263.800,00	240.445,04	-23.354,96
29	Erlöse aus internen Leistungsbeziehungen					
30	Kosten aus internen Leistungsbeziehungen		19.040,80	2.190,00	2.090,89	-99,11
31	Ergebnis der internen Leistungsbeziehungen		19.040,80	2.190,00	2.090,89	-99,11
32	Jahresergebnis nach internen Leistungsbez.		278.168,99	265.990,00	242.535,93	-23.454,07

Teilergebnishaushalt Produktgruppe 08421 Förderung des Sports

Kreisstadt Dietzenbach

Teilfinanzhaushalt Produktgruppe 08421 Förderung des Sports

Kreisstadt Dietzenbach

Produktbereich 0842 Sportförderung
Produktgruppe 08421 Förderung des Sports

Nr.	Bezeichnung	Ergebnis des Vorjahres 2016	Fortgeschriebener Ansatz 2017	Ergebnis 2017	Vergleich Ansatz / Ergebnis
1	Einzahl. aus Investitionszuweis. u. -zuschüssen sowie aus Investitionsbeiträgen				
2	Einzahl. aus Abgängen v.Gegenständen d.Sachanlageverm.u.des immat. Anlageverm.				
3	Einzahlungen aus Abgängen von Gegenständen des Finanzanlagevermögens				
4	Summe investive Einzahlungen				
5	Auszahlungen für Investitionen in das Sachanlageverm. u. immat. Anlageverm.	-2.375,85	-31.000,00	-23.444,27	7.555,73
6	Auszahlungen für Investitionen in das Finanzanlagevermögen				
7	Summe investive Auszahlungen	-2.375,85	-31.000,00	-23.444,27	7.555,73
8	Saldo aus Investitionstätigkeit	-2.375,85	-31.000,00	-23.444,27	7.555,73

Teilergebnishaushalt Produkt 08421-01 Sportförderungsmaßnahmen

Kreisstadt Dietzenbach

Produktbereich 0842 Sportförderung
Produktgruppe 08421 Förderung des Sports
Produkt 08421-01 Sportförderungsmaßnahmen

Nr.	Bezeichnung	Konten	Ergebnis des Vorjahres 2016	Fortgeschriebener Ansatz 2017	Ergebnis 2017	Vergleich Ansatz / Ergebnis
01	Privatrechtliche Leistungsentgelte	50	-21.928,18	-20.600,00	-33.170,19	-12.570,19
02	Öffentlich-rechtliche Leistungsentgelte	51				
03	Kostensersatzleistungen und -erstattungen	548-549				
04	Bestandveränderungen und aktivierte Eigenleistungen	52				
05	Steuern und steuerähnliche Erträge einschließlich Erträge aus gesetzl. Umlagen	55				
06	Erträge aus Transferleistungen	547				
07	Erträge aus Zuweisungen und Zuschüssen für lfd. Zwecke und allg. Umlagen	540-543				
08	Erträge aus der Auflösung von Sonderposten	546				
09	Sonstige ordentliche Erträge	53				
10	Summe der ordentlichen Erträge		-21.928,18	-20.600,00	-33.170,19	-12.570,19
11	Personalaufwendungen	62, 63, 640-643, 647-649, 65	7.022,54	6.660,00	6.540,19	-119,81
12	Versorgungsaufwendungen	644-646				
13	Aufwendungen für Sach- und Dienstleistungen	60, 61, 67-69	2.265,48	12.570,00	13.709,44	1.139,44
14	Abschreibungen	66	10.243,35	11.970,00	10.871,32	-1.098,68
15	Aufwendungen für Zuweisungen und Zuschüsse sowie besondere Fianzaufwendungen	71	260.525,00	252.300,00	241.494,28	-10.805,72
16	Steueraufwendungen einschließlich Aufwendungen aus gesetzl. Umlageverpflichtungen	73				
17	Transferaufwendungen	72	1.000,00	900,00	1.000,00	100,00
18	Sonstige ordentliche Aufwendungen	70, 74, 76				
19	Summe der ordentlichen Aufwendungen		281.056,37	284.400,00	273.615,23	-10.784,77
20	Verwaltungsergebnis		259.128,19	263.800,00	240.445,04	-23.354,96
21	Finanzerträge	56, 57				
22	Zinsen und andere Finanzaufwendungen	77				
23	Finanzergebnis					
24	Ordentliches Ergebnis		259.128,19	263.800,00	240.445,04	-23.354,96
25	Außerordentliche Erträge	59				
26	Außerordentliche Aufwendungen	79				
27	Außerordentliches Ergebnis					
28	Jahresergebnis vor int. Leistungsbez.		259.128,19	263.800,00	240.445,04	-23.354,96
29	Erlöse aus internen Leistungsbeziehungen					
30	Kosten aus internen Leistungsbeziehungen		19.040,80	2.190,00	2.090,89	-99,11
31	Ergebnis der internen Leistungsbeziehungen		19.040,80	2.190,00	2.090,89	-99,11
32	Jahresergebnis nach internen Leistungsbez.		278.168,99	265.990,00	242.535,93	-23.454,07

Teilergebnishaushalt Produkt 08421-01 Sportförderungsmaßnahmen

Kreisstadt Dietzenbach

Teilfinanzhaushalt Produkt 08421-01 Sportförderungsmaßnahmen

Kreisstadt Dietzenbach

Produktbereich 0842 Sportförderung
Produktgruppe 08421 Förderung des Sports
Produkt 08421-01 Sportförderungsmaßnahmen

Nr.	Bezeichnung	Ergebnis des Vorjahres 2016	Fortgeschriebener Ansatz 2017	Ergebnis 2017	Vergleich Ansatz / Ergebnis
1	Einzahl. aus Investitionszuweis. u. -zuschüssen sowie aus Investitionsbeiträgen				
2	Einzahl. aus Abgängen v.Gegenständen d.Sachanlageverm.u.des immat. Anlageverm.				
3	Einzahlungen aus Abgängen von Gegenständen des Finanzanlagevermögens				
4	Summe investive Einzahlungen				
5	Auszahlungen für Investitionen in das Sachanlageverm. u. immat. Anlageverm.	-2.375,85	-31.000,00	-23.444,27	7.555,73
6	Auszahlungen für Investitionen in das Finanzanlagevermögen				
7	Summe investive Auszahlungen	-2.375,85	-31.000,00	-23.444,27	7.555,73
8	Saldo aus Investitionstätigkeit	-2.375,85	-31.000,00	-23.444,27	7.555,73

Teilergebnishaushalt Produktgruppe 08424 Sportstätten und Bäder

Kreisstadt Dietzenbach

Produktbereich 0842 Sportförderung
Produktgruppe 08424 Sportstätten und Bäder

Nr.	Bezeichnung	Konten	Ergebnis des Vorjahres 2016	Fortgeschriebener Ansatz 2017	Ergebnis 2017	Vergleich Ansatz / Ergebnis
01	Privatrechtliche Leistungsentgelte	50	-43.678,94	-54.330,00	-34.038,17	20.291,83
02	Öffentlich-rechtliche Leistungsentgelte	51				
03	Kostensersatzleistungen und -erstattungen	548-549				
04	Bestandveränderungen und aktivierte Eigenleistungen	52				
05	Steuern und steuerähnliche Erträge einschließlich Erträge aus gesetzl. Umlagen	55				
06	Erträge aus Transferleistungen	547				
07	Erträge aus Zuweisungen und Zuschüssen für lfd. Zwecke und allg. Umlagen	540-543				
08	Erträge aus der Auflösung von Sonderposten	546				
09	Sonstige ordentliche Erträge	53				
10	Summe der ordentlichen Erträge		-43.678,94	-54.330,00	-34.038,17	20.291,83
11	Personalaufwendungen	62, 63, 640-643, 647-649, 65				
12	Versorgungsaufwendungen	644-646				
13	Aufwendungen für Sach- und Dienstleistungen	60, 61, 67-69	157.697,46	157.600,00	155.770,09	-1.829,91
14	Abschreibungen	66	775,87	330,00	329,62	-0,38
15	Aufwendungen für Zuweisungen und Zuschüsse sowie besondere Fianzaufwendungen	71				
16	Steueraufwendungen einschließlich Aufwendungen aus gesetzl. Umlageverpflichtungen	73				
17	Transferaufwendungen	72				
18	Sonstige ordentliche Aufwendungen	70, 74, 76				
19	Summe der ordentlichen Aufwendungen		158.473,33	157.930,00	156.099,71	-1.830,29
20	Verwaltungsergebnis		114.794,39	103.600,00	122.061,54	18.461,54
21	Finanzerträge	56, 57				
22	Zinsen und andere Finanzaufwendungen	77				
23	Finanzergebnis					
24	Ordentliches Ergebnis		114.794,39	103.600,00	122.061,54	18.461,54
25	Außerordentliche Erträge	59				
26	Außerordentliche Aufwendungen	79				
27	Außerordentliches Ergebnis					
28	Jahresergebnis vor int. Leistungsbez.		114.794,39	103.600,00	122.061,54	18.461,54
29	Erlöse aus internen Leistungsbeziehungen			-6.360,00		6.360,00
30	Kosten aus internen Leistungsbeziehungen		240.885,99	277.200,00	340.120,43	62.920,43
31	Ergebnis der internen Leistungsbeziehungen		240.885,99	270.840,00	340.120,43	69.280,43
32	Jahresergebnis nach internen Leistungsbez.		355.680,38	374.440,00	462.181,97	87.741,97

Teilergebnishaushalt Produktgruppe 08424 Sportstätten und Bäder

Kreisstadt Dietzenbach

Teilfinanzhaushalt Produktgruppe 08424 Sportstätten und Bäder

Kreisstadt Dietzenbach

Produktbereich 0842 Sportförderung
Produktgruppe 08424 Sportstätten und Bäder

Nr.	Bezeichnung	Ergebnis des Vorjahres 2016	Fortgeschriebener Ansatz 2017	Ergebnis 2017	Vergleich Ansatz / Ergebnis
1	Einzahl. aus Investitionszuweis. u. -zuschüssen sowie aus Investitionsbeiträgen				
2	Einzahl. aus Abgängen v.Gegenständen d.Sachanlageverm.u.des immat. Anlageverm.				
3	Einzahlungen aus Abgängen von Gegenständen des Finanzanlagevermögens				
4	Summe investive Einzahlungen				
5	Auszahlungen für Investitionen in das Sachanlageverm. u. immat. Anlageverm.				
6	Auszahlungen für Investitionen in das Finanzanlagevermögen				
7	Summe investive Auszahlungen				
8	Saldo aus Investitionstätigkeit				

Teilergebnishaushalt Produkt 08424-01 Betrieb von Sportstätten

Kreisstadt Dietzenbach

Produktbereich 0842 Sportförderung
Produktgruppe 08424 Sportstätten und Bäder
Produkt 08424-01 Betrieb von Sportstätten

Nr.	Bezeichnung	Konten	Ergebnis des Vorjahres 2016	Fortgeschriebener Ansatz 2017	Ergebnis 2017	Vergleich Ansatz / Ergebnis
01	Privatrechtliche Leistungsentgelte	50	-43.678,94	-54.330,00	-34.038,17	20.291,83
02	Öffentlich-rechtliche Leistungsentgelte	51				
03	Kostensersatzleistungen und -erstattungen	548-549				
04	Bestandveränderungen und aktivierte Eigenleistungen	52				
05	Steuern und steuerähnliche Erträge einschließlich Erträge aus gesetzl. Umlagen	55				
06	Erträge aus Transferleistungen	547				
07	Erträge aus Zuweisungen und Zuschüssen für lfd. Zwecke und allg. Umlagen	540-543				
08	Erträge aus der Auflösung von Sonderposten	546				
09	Sonstige ordentliche Erträge	53				
10	Summe der ordentlichen Erträge		-43.678,94	-54.330,00	-34.038,17	20.291,83
11	Personalaufwendungen	62, 63, 640-643, 647-649, 65				
12	Versorgungsaufwendungen	644-646				
13	Aufwendungen für Sach- und Dienstleistungen	60, 61, 67-69	157.697,46	157.600,00	155.770,09	-1.829,91
14	Abschreibungen	66	775,87	330,00	329,62	-0,38
15	Aufwendungen für Zuweisungen und Zuschüsse sowie besondere Fianzaufwendungen	71				
16	Steueraufwendungen einschließlich Aufwendungen aus gesetzl. Umlageverpflichtungen	73				
17	Transferaufwendungen	72				
18	Sonstige ordentliche Aufwendungen	70, 74, 76				
19	Summe der ordentlichen Aufwendungen		158.473,33	157.930,00	156.099,71	-1.830,29
20	Verwaltungsergebnis		114.794,39	103.600,00	122.061,54	18.461,54
21	Finanzerträge	56, 57				
22	Zinsen und andere Finanzaufwendungen	77				
23	Finanzergebnis					
24	Ordentliches Ergebnis		114.794,39	103.600,00	122.061,54	18.461,54
25	Außerordentliche Erträge	59				
26	Außerordentliche Aufwendungen	79				
27	Außerordentliches Ergebnis					
28	Jahresergebnis vor int. Leistungsbez.		114.794,39	103.600,00	122.061,54	18.461,54
29	Erlöse aus internen Leistungsbeziehungen			-6.360,00		6.360,00
30	Kosten aus internen Leistungsbeziehungen		240.885,99	277.200,00	340.120,43	62.920,43
31	Ergebnis der internen Leistungsbeziehungen		240.885,99	270.840,00	340.120,43	69.280,43
32	Jahresergebnis nach internen Leistungsbez.		355.680,38	374.440,00	462.181,97	87.741,97

Teilergebnishaushalt Produkt 08424-01 Betrieb von Sportstätten

Kreisstadt Dietzenbach

Teilfinanzhaushalt Produkt 08424-01 Betrieb von Sportstätten

Kreisstadt Dietzenbach

Produktbereich 0842 Sportförderung
Produktgruppe 08424 Sportstätten und Bäder
Produkt 08424-01 Betrieb von Sportstätten

Nr.	Bezeichnung	Ergebnis des Vorjahres 2016	Fortgeschriebener Ansatz 2017	Ergebnis 2017	Vergleich Ansatz / Ergebnis
1	Einzahl. aus Investitionszuweis. u. -zuschüssen sowie aus Investitionsbeiträgen				
2	Einzahl. aus Abgängen v.Gegenständen d.Sachanlageverm.u.des immat. Anlageverm.				
3	Einzahlungen aus Abgängen von Gegenständen des Finanzanlagevermögens				
4	Summe investive Einzahlungen				
5	Auszahlungen für Investitionen in das Sachanlageverm. u. immat. Anlageverm.				
6	Auszahlungen für Investitionen in das Finanzanlagevermögen				
7	Summe investive Auszahlungen				
8	Saldo aus Investitionstätigkeit				

Teilergebnishaushalt Produktbereich 0951 Räumliche Planung und Entwicklung, Geoinformationen

Kreisstadt Dietzenbach

Produktbereich		0951 Räumliche Planung und Entwicklung, Geoinformationen				
Nr.	Bezeichnung	Konten	Ergebnis des Vorjahres 2016	Fortgeschriebener Ansatz 2017	Ergebnis 2017	Vergleich Ansatz / Ergebnis
01	Privatrechtliche Leistungsentgelte	50				
02	Öffentlich-rechtliche Leistungsentgelte	51	-12.640,00	-9.000,00	-9.820,00	-820,00
03	Kostenersatzleistungen und -erstattungen	548-549	-914,68			
04	Bestandveränderungen und aktivierte Eigenleistungen	52				
05	Steuern und steuerähnliche Erträge einschließlich Erträge aus gesetzl. Umlagen	55				
06	Erträge aus Transferleistungen	547				
07	Erträge aus Zuweisungen und Zuschüssen für lfd. Zwecke und allg. Umlagen	540-543				
08	Erträge aus der Auflösung von Sonderposten	546				
09	Sonstige ordentliche Erträge	53	-5.114,54			
10	Summe der ordentlichen Erträge		-18.669,22	-9.000,00	-9.820,00	-820,00
11	Personalaufwendungen	62, 63, 640-643, 647-649, 65	452.072,16	425.620,00	412.577,83	-13.042,17
12	Versorgungsaufwendungen	644-646				
13	Aufwendungen für Sach- und Dienstleistungen	60, 61, 67-69	21.710,58	99.400,00	59.979,45	-39.420,55
14	Abschreibungen	66	66,67	70,00	141,11	71,11
15	Aufwendungen für Zuweisungen und Zuschüsse sowie besondere Fianzaufwendungen	71				
16	Steueraufwendungen einschließlich Aufwendungen aus gesetzl. Umlageverpflichtungen	73				
17	Transferaufwendungen	72				
18	Sonstige ordentliche Aufwendungen	70, 74, 76				
19	Summe der ordentlichen Aufwendungen		473.849,41	525.090,00	472.698,39	-52.391,61
20	Verwaltungsergebnis		455.180,19	516.090,00	462.878,39	-53.211,61
21	Finanzerträge	56, 57				
22	Zinsen und andere Finanzaufwendungen	77				
23	Finanzergebnis					
24	Ordentliches Ergebnis		455.180,19	516.090,00	462.878,39	-53.211,61
25	Außerordentliche Erträge	59				
26	Außerordentliche Aufwendungen	79				
27	Außerordentliches Ergebnis					
28	Jahresergebnis vor int. Leistungsbez.		455.180,19	516.090,00	462.878,39	-53.211,61
29	Erlöse aus internen Leistungsbeziehungen					
30	Kosten aus internen Leistungsbeziehungen		310.516,79	325.250,00	303.870,75	-21.379,25
31	Ergebnis der internen Leistungsbeziehungen		310.516,79	325.250,00	303.870,75	-21.379,25
32	Jahresergebnis nach internen Leistungsbez.		765.696,98	841.340,00	766.749,14	-74.590,86

Teilergebnishaushalt Produktbereich 0951 Räumliche Planung und Entwicklung, Geoinformationen

Kreisstadt Dietzenbach

Teilfinanzhaushalt Produktbereich 0951 Räumliche Planung und Entwicklung, Geoinformationen

Kreisstadt Dietzenbach

Produktbereich 0951 Räumliche Planung und Entwicklung, Geoinformationen

Nr.	Bezeichnung	Ergebnis des Vorjahres 2016	Fortgeschriebener Ansatz 2017	Ergebnis 2017	Vergleich Ansatz / Ergebnis
1	Einzahl. aus Investitionszuweis. u. -zuschüssen sowie aus Investitionsbeiträgen				
2	Einzahl. aus Abgängen v.Gegenständen d.Sachanlageverm.u.des immat. Anlageverm.				
3	Einzahlungen aus Abgängen von Gegenständen des Finanzanlagevermögens				
4	Summe investive Einzahlungen				
5	Auszahlungen für Investitionen in das Sachanlageverm. u. immat. Anlageverm.		-380,00	-377,23	2,77
6	Auszahlungen für Investitionen in das Finanzanlagevermögen				
7	Summe investive Auszahlungen		-380,00	-377,23	2,77
8	Saldo aus Investitionstätigkeit		-380,00	-377,23	2,77

Teilergebnishaushalt Produktgruppe 09511 Räumliche Planungs- und Entwicklungsmaßnahmen

Kreisstadt Dietzenbach

Produktbereich 0951 Räumliche Planung und Entwicklung, Geoinformationen
Produktgruppe 09511 Räumliche Planungs- und Entwicklungsmaßnahmen

Nr.	Bezeichnung	Konten	Ergebnis des Vorjahres 2016	Fortgeschriebener Ansatz 2017	Ergebnis 2017	Vergleich Ansatz / Ergebnis
01	Privatrechtliche Leistungsentgelte	50				
02	Öffentlich-rechtliche Leistungsentgelte	51	-12.640,00	-9.000,00	-9.820,00	-820,00
03	Kostensersatzleistungen und -erstattungen	548-549	-914,68			
04	Bestandveränderungen und aktivierte Eigenleistungen	52				
05	Steuern und steuerähnliche Erträge einschließlich Erträge aus gesetzl. Umlagen	55				
06	Erträge aus Transferleistungen	547				
07	Erträge aus Zuweisungen und Zuschüssen für lfd. Zwecke und allg. Umlagen	540-543				
08	Erträge aus der Auflösung von Sonderposten	546				
09	Sonstige ordentliche Erträge	53	-5.114,54			
10	Summe der ordentlichen Erträge		-18.669,22	-9.000,00	-9.820,00	-820,00
11	Personalaufwendungen	62, 63, 640-643, 647-649, 65	452.072,16	425.620,00	412.577,83	-13.042,17
12	Versorgungsaufwendungen	644-646				
13	Aufwendungen für Sach- und Dienstleistungen	60, 61, 67-69	21.710,58	99.400,00	59.979,45	-39.420,55
14	Abschreibungen	66	66,67	70,00	141,11	71,11
15	Aufwendungen für Zuweisungen und Zuschüsse sowie besondere Fianzaufwendungen	71				
16	Steueraufwendungen einschließlich Aufwendungen aus gesetzl. Umlageverpflichtungen	73				
17	Transferaufwendungen	72				
18	Sonstige ordentliche Aufwendungen	70, 74, 76				
19	Summe der ordentlichen Aufwendungen		473.849,41	525.090,00	472.698,39	-52.391,61
20	Verwaltungsergebnis		455.180,19	516.090,00	462.878,39	-53.211,61
21	Finanzerträge	56, 57				
22	Zinsen und andere Finanzaufwendungen	77				
23	Finanzergebnis					
24	Ordentliches Ergebnis		455.180,19	516.090,00	462.878,39	-53.211,61
25	Außerordentliche Erträge	59				
26	Außerordentliche Aufwendungen	79				
27	Außerordentliches Ergebnis					
28	Jahresergebnis vor int. Leistungsbez.		455.180,19	516.090,00	462.878,39	-53.211,61
29	Erlöse aus internen Leistungsbeziehungen					
30	Kosten aus internen Leistungsbeziehungen		310.516,79	325.250,00	303.870,75	-21.379,25
31	Ergebnis der internen Leistungsbeziehungen		310.516,79	325.250,00	303.870,75	-21.379,25
32	Jahresergebnis nach internen Leistungsbez.		765.696,98	841.340,00	766.749,14	-74.590,86

Teilergebnishaushalt Produktgruppe 09511 Räumliche Planungs- und Entwicklungsmaßnahmen

Kreisstadt Dietzenbach

Teilfinanzhaushalt Produktgruppe 09511 Räumliche Planungs- und Entwicklungsmaßnahmen

Kreisstadt Dietzenbach

Produktbereich 0951 Räumliche Planung und Entwicklung, Geoinformationen
Produktgruppe 09511 Räumliche Planungs- und Entwicklungsmaßnahmen

Nr.	Bezeichnung	Ergebnis des Vorjahres 2016	Fortgeschriebener Ansatz 2017	Ergebnis 2017	Vergleich Ansatz / Ergebnis
1	Einzahl. aus Investitionszuweis. u. -zuschüssen sowie aus Investitionsbeiträgen				
2	Einzahl. aus Abgängen v.Gegenständen d.Sachanlageverm.u.des immat. Anlageverm.				
3	Einzahlungen aus Abgängen von Gegenständen des Finanzanlagevermögens				
4	Summe investive Einzahlungen				
5	Auszahlungen für Investitionen in das Sachanlageverm. u. immat. Anlageverm.		-380,00	-377,23	2,77
6	Auszahlungen für Investitionen in das Finanzanlagevermögen				
7	Summe investive Auszahlungen		-380,00	-377,23	2,77
8	Saldo aus Investitionstätigkeit		-380,00	-377,23	2,77

Teilergebnishaushalt Produkt 09511-01 Bauleitplanung / Stadtentwicklung

Kreisstadt Dietzenbach

Produktbereich 0951 Räumliche Planung und Entwicklung, Geoinformationen
Produktgruppe 09511 Räumliche Planungs- und Entwicklungsmaßnahmen
Produkt 09511-01 Bauleitplanung / Stadtentwicklung

Nr.	Bezeichnung	Konten	Ergebnis des Vorjahres 2016	Fortgeschriebener Ansatz 2017	Ergebnis 2017	Vergleich Ansatz / Ergebnis
01	Privatrechtliche Leistungsentgelte	50				
02	Öffentlich-rechtliche Leistungsentgelte	51	-12.640,00	-9.000,00	-9.820,00	-820,00
03	Kostensersatzleistungen und -erstattungen	548-549	-914,68			
04	Bestandveränderungen und aktivierte Eigenleistungen	52				
05	Steuern und steuerähnliche Erträge einschließlich Erträge aus gesetzl. Umlagen	55				
06	Erträge aus Transferleistungen	547				
07	Erträge aus Zuweisungen und Zuschüssen für lfd. Zwecke und allg. Umlagen	540-543				
08	Erträge aus der Auflösung von Sonderposten	546				
09	Sonstige ordentliche Erträge	53	-5.114,54			
10	Summe der ordentlichen Erträge		-18.669,22	-9.000,00	-9.820,00	-820,00
11	Personalaufwendungen	62, 63, 640-643, 647-649, 65	452.072,16	425.620,00	412.577,83	-13.042,17
12	Versorgungsaufwendungen	644-646				
13	Aufwendungen für Sach- und Dienstleistungen	60, 61, 67-69	21.710,58	99.400,00	59.979,45	-39.420,55
14	Abschreibungen	66	66,67	70,00	141,11	71,11
15	Aufwendungen für Zuweisungen und Zuschüsse sowie besondere Fianzaufwendungen	71				
16	Steueraufwendungen einschließlich Aufwendungen aus gesetzl. Umlageverpflichtungen	73				
17	Transferaufwendungen	72				
18	Sonstige ordentliche Aufwendungen	70, 74, 76				
19	Summe der ordentlichen Aufwendungen		473.849,41	525.090,00	472.698,39	-52.391,61
20	Verwaltungsergebnis		455.180,19	516.090,00	462.878,39	-53.211,61
21	Finanzerträge	56, 57				
22	Zinsen und andere Finanzaufwendungen	77				
23	Finanzergebnis					
24	Ordentliches Ergebnis		455.180,19	516.090,00	462.878,39	-53.211,61
25	Außerordentliche Erträge	59				
26	Außerordentliche Aufwendungen	79				
27	Außerordentliches Ergebnis					
28	Jahresergebnis vor int. Leistungsbez.		455.180,19	516.090,00	462.878,39	-53.211,61
29	Erlöse aus internen Leistungsbeziehungen					
30	Kosten aus internen Leistungsbeziehungen		310.516,79	325.250,00	303.870,75	-21.379,25
31	Ergebnis der internen Leistungsbeziehungen		310.516,79	325.250,00	303.870,75	-21.379,25
32	Jahresergebnis nach internen Leistungsbez.		765.696,98	841.340,00	766.749,14	-74.590,86

Teilergebnishaushalt Produkt 09511-01 Bauleitplanung / Stadtentwicklung

Kreisstadt Dietzenbach

Teilfinanzhaushalt Produkt 09511-01 Bauleitplanung / Stadtentwicklung

Kreisstadt Dietzenbach

Produktbereich 0951 Räumliche Planung und Entwicklung, Geoinformationen
Produktgruppe 09511 Räumliche Planungs- und Entwicklungsmaßnahmen
Produkt 09511-01 Bauleitplanung / Stadtentwicklung

Nr.	Bezeichnung	Ergebnis des Vorjahres 2016	Fortgeschriebener Ansatz 2017	Ergebnis 2017	Vergleich Ansatz / Ergebnis
1	Einzahl. aus Investitionszuweis. u. -zuschüssen sowie aus Investitionsbeiträgen				
2	Einzahl. aus Abgängen v.Gegenständen d.Sachanlageverm.u.des immat. Anlageverm.				
3	Einzahlungen aus Abgängen von Gegenständen des Finanzanlagevermögens				
4	Summe investive Einzahlungen				
5	Auszahlungen für Investitionen in das Sachanlageverm. u. immat. Anlageverm.		-380,00	-377,23	2,77
6	Auszahlungen für Investitionen in das Finanzanlagevermögen				
7	Summe investive Auszahlungen		-380,00	-377,23	2,77
8	Saldo aus Investitionstätigkeit		-380,00	-377,23	2,77

Teilergebnishaushalt Produktbereich 1052 Bauen und Wohnen

Kreisstadt Dietzenbach

Produktbereich 1052 Bauen und Wohnen						
Nr.	Bezeichnung	Konten	Ergebnis des Vorjahres 2016	Fortgeschriebener Ansatz 2017	Ergebnis 2017	Vergleich Ansatz / Ergebnis
01	Privatrechtliche Leistungsentgelte	50				
02	Öffentlich-rechtliche Leistungsentgelte	51	-3.348,50	-2.000,00	-3.114,50	-1.114,50
03	Kostensatzleistungen und -erstattungen	548-549	-23.679,27		-6.160,32	-6.160,32
04	Bestandveränderungen und aktivierte Eigenleistungen	52				
05	Steuern und steuerähnliche Erträge einschließlich Erträge aus gesetzl. Umlagen	55				
06	Erträge aus Transferleistungen	547				
07	Erträge aus Zuweisungen und Zuschüssen für lfd. Zwecke und allg. Umlagen	540-543		-87.390,00	-54.165,28	33.224,72
08	Erträge aus der Auflösung von Sonderposten	546			-252,10	-252,10
09	Sonstige ordentliche Erträge	53	-3.014,23		-4.886,67	-4.886,67
10	Summe der ordentlichen Erträge		-30.042,00	-89.390,00	-68.578,87	20.811,13
11	Personalaufwendungen	62, 63, 640-643, 647-649, 65	120.768,11	206.630,00	201.565,45	-5.064,55
12	Versorgungsaufwendungen	644-646				
13	Aufwendungen für Sach- und Dienstleistungen	60, 61, 67-69	5.395,18	51.800,00	18.102,92	-33.697,08
14	Abschreibungen	66	147,10	110,00	1.509,51	1.399,51
15	Aufwendungen für Zuweisungen und Zuschüsse sowie besondere Fianzaufwendungen	71	4.192,80	12.000,00	7.891,60	-4.108,40
16	Steueraufwendungen einschließlich Aufwendungen aus gesetzl. Umlageverpflichtungen	73				
17	Transferaufwendungen	72				
18	Sonstige ordentliche Aufwendungen	70, 74, 76				
19	Summe der ordentlichen Aufwendungen		130.503,19	270.540,00	229.069,48	-41.470,52
20	Verwaltungsergebnis		100.461,19	181.150,00	160.490,61	-20.659,39
21	Finanzerträge	56, 57				
22	Zinsen und andere Finanzaufwendungen	77				
23	Finanzergebnis					
24	Ordentliches Ergebnis		100.461,19	181.150,00	160.490,61	-20.659,39
25	Außerordentliche Erträge	59				
26	Außerordentliche Aufwendungen	79				
27	Außerordentliches Ergebnis					
28	Jahresergebnis vor int. Leistungsbez.		100.461,19	181.150,00	160.490,61	-20.659,39
29	Erlöse aus internen Leistungsbeziehungen					
30	Kosten aus internen Leistungsbeziehungen		134.829,11	167.250,00	155.394,43	-11.855,57
31	Ergebnis der internen Leistungsbeziehungen		134.829,11	167.250,00	155.394,43	-11.855,57
32	Jahresergebnis nach internen Leistungsbez.		235.290,30	348.400,00	315.885,04	-32.514,96

Teilergebnishaushalt Produktbereich 1052 Bauen und Wohnen

Kreisstadt Dietzenbach

Teilfinanzhaushalt Produktbereich 1052 Bauen und Wohnen

Kreisstadt Dietzenbach

Produktbereich 1052 Bauen und Wohnen

Nr.	Bezeichnung	Ergebnis des Vorjahres 2016	Fortgeschriebener Ansatz 2017	Ergebnis 2017	Vergleich Ansatz / Ergebnis
1	Einzahl. aus Investitionszuweis. u. -zuschüssen sowie aus Investitionsbeiträgen				
2	Einzahl. aus Abgängen v.Gegenständen d.Sachanlageverm.u.des immat. Anlageverm.				
3	Einzahlungen aus Abgängen von Gegenständen des Finanzanlagevermögens				
4	Summe investive Einzahlungen				
5	Auszahlungen für Investitionen in das Sachanlageverm. u. immat. Anlageverm.	-560,54		-5.042,00	-5.042,00
6	Auszahlungen für Investitionen in das Finanzanlagevermögen				
7	Summe investive Auszahlungen	-560,54		-5.042,00	-5.042,00
8	Saldo aus Investitionstätigkeit	-560,54		-5.042,00	-5.042,00

Teilergebnishaushalt Produktgruppe 10521 Bau- und Grundstücksordnung

Kreisstadt Dietzenbach

Produktbereich 1052 Bauen und Wohnen
Produktgruppe 10521 Bau- und Grundstücksordnung

Nr.	Bezeichnung	Konten	Ergebnis des Vorjahres 2016	Fortgeschriebener Ansatz 2017	Ergebnis 2017	Vergleich Ansatz / Ergebnis
01	Privatrechtliche Leistungsentgelte	50				
02	Öffentlich-rechtliche Leistungsentgelte	51	-3.348,50	-2.000,00	-3.114,50	-1.114,50
03	Kostenersatzleistungen und -erstattungen	548-549	-3.434,31			
04	Bestandveränderungen und aktivierte Eigenleistungen	52				
05	Steuern und steuerähnliche Erträge einschließlich Erträge aus gesetzl. Umlagen	55				
06	Erträge aus Transferleistungen	547				
07	Erträge aus Zuweisungen und Zuschüssen für lfd. Zwecke und allg. Umlagen	540-543				
08	Erträge aus der Auflösung von Sonderposten	546				
09	Sonstige ordentliche Erträge	53				
10	Summe der ordentlichen Erträge		-6.782,81	-2.000,00	-3.114,50	-1.114,50
11	Personalaufwendungen	62, 63, 640-643, 647-649, 65	73.654,16	115.520,00	125.236,36	9.716,36
12	Versorgungsaufwendungen	644-646				
13	Aufwendungen für Sach- und Dienstleistungen	60, 61, 67-69			37,00	37,00
14	Abschreibungen	66				
15	Aufwendungen für Zuweisungen und Zuschüsse sowie besondere Fianzaufwendungen	71				
16	Steueraufwendungen einschließlich Aufwendungen aus gesetzl. Umlageverpflichtungen	73				
17	Transferaufwendungen	72				
18	Sonstige ordentliche Aufwendungen	70, 74, 76				
19	Summe der ordentlichen Aufwendungen		73.654,16	115.520,00	125.273,36	9.753,36
20	Verwaltungsergebnis		66.871,35	113.520,00	122.158,86	8.638,86
21	Finanzerträge	56, 57				
22	Zinsen und andere Finanzaufwendungen	77				
23	Finanzergebnis					
24	Ordentliches Ergebnis		66.871,35	113.520,00	122.158,86	8.638,86
25	Außerordentliche Erträge	59				
26	Außerordentliche Aufwendungen	79				
27	Außerordentliches Ergebnis					
28	Jahresergebnis vor int. Leistungsbez.		66.871,35	113.520,00	122.158,86	8.638,86
29	Erlöse aus internen Leistungsbeziehungen					
30	Kosten aus internen Leistungsbeziehungen		98.707,09	114.060,00	107.246,92	-6.813,08
31	Ergebnis der internen Leistungsbeziehungen		98.707,09	114.060,00	107.246,92	-6.813,08
32	Jahresergebnis nach internen Leistungsbez.		165.578,44	227.580,00	229.405,78	1.825,78

Teilergebnishaushalt Produktgruppe 10521 Bau- und Grundstücksordnung

Kreisstadt Dietzenbach

Teilfinanzhaushalt Produktgruppe 10521 Bau- und Grundstücksordnung

Kreisstadt Dietzenbach

Produktbereich 1052 Bauen und Wohnen
Produktgruppe 10521 Bau- und Grundstücksordnung

Nr.	Bezeichnung	Ergebnis des Vorjahres 2016	Fortgeschriebener Ansatz 2017	Ergebnis 2017	Vergleich Ansatz / Ergebnis
1	Einzahl. aus Investitionszuweis. u. -zuschüssen sowie aus Investitionsbeiträgen				
2	Einzahl. aus Abgängen v.Gegenständen d.Sachanlageverm.u.des immat. Anlageverm.				
3	Einzahlungen aus Abgängen von Gegenständen des Finanzanlagevermögens				
4	Summe investive Einzahlungen				
5	Auszahlungen für Investitionen in das Sachanlageverm. u. immat. Anlageverm.				
6	Auszahlungen für Investitionen in das Finanzanlagevermögen				
7	Summe investive Auszahlungen				
8	Saldo aus Investitionstätigkeit				

Teilergebnishaushalt Produkt 10521-01 Bauberatung und Stellungnahme zu Bauanträgen

Kreisstadt Dietzenbach

Produktbereich 1052 Bauen und Wohnen
Produktgruppe 10521 Bau- und Grundstücksordnung
Produkt 10521-01 Bauberatung und Stellungnahme zu Bauanträgen

Nr.	Bezeichnung	Konten	Ergebnis des Vorjahres 2016	Fortgeschriebener Ansatz 2017	Ergebnis 2017	Vergleich Ansatz / Ergebnis
01	Privatrechtliche Leistungsentgelte	50				
02	Öffentlich-rechtliche Leistungsentgelte	51	-3.348,50	-2.000,00	-3.114,50	-1.114,50
03	Kostenersatzleistungen und -erstattungen	548-549	-3.434,31			
04	Bestandveränderungen und aktivierte Eigenleistungen	52				
05	Steuern und steuerähnliche Erträge einschließlich Erträge aus gesetzl. Umlagen	55				
06	Erträge aus Transferleistungen	547				
07	Erträge aus Zuweisungen und Zuschüssen für lfd. Zwecke und allg. Umlagen	540-543				
08	Erträge aus der Auflösung von Sonderposten	546				
09	Sonstige ordentliche Erträge	53				
10	Summe der ordentlichen Erträge		-6.782,81	-2.000,00	-3.114,50	-1.114,50
11	Personalaufwendungen	62, 63, 640-643, 647-649, 65	73.654,16	115.520,00	125.236,36	9.716,36
12	Versorgungsaufwendungen	644-646				
13	Aufwendungen für Sach- und Dienstleistungen	60, 61, 67-69			37,00	37,00
14	Abschreibungen	66				
15	Aufwendungen für Zuweisungen und Zuschüsse sowie besondere Fianzaufwendungen	71				
16	Steueraufwendungen einschließlich Aufwendungen aus gesetzl. Umlageverpflichtungen	73				
17	Transferaufwendungen	72				
18	Sonstige ordentliche Aufwendungen	70, 74, 76				
19	Summe der ordentlichen Aufwendungen		73.654,16	115.520,00	125.273,36	9.753,36
20	Verwaltungsergebnis		66.871,35	113.520,00	122.158,86	8.638,86
21	Finanzerträge	56, 57				
22	Zinsen und andere Finanzaufwendungen	77				
23	Finanzergebnis					
24	Ordentliches Ergebnis		66.871,35	113.520,00	122.158,86	8.638,86
25	Außerordentliche Erträge	59				
26	Außerordentliche Aufwendungen	79				
27	Außerordentliches Ergebnis					
28	Jahresergebnis vor int. Leistungsbez.		66.871,35	113.520,00	122.158,86	8.638,86
29	Erlöse aus internen Leistungsbeziehungen					
30	Kosten aus internen Leistungsbeziehungen		98.707,09	114.060,00	107.246,92	-6.813,08
31	Ergebnis der internen Leistungsbeziehungen		98.707,09	114.060,00	107.246,92	-6.813,08
32	Jahresergebnis nach internen Leistungsbez.		165.578,44	227.580,00	229.405,78	1.825,78

Teilergebnishaushalt Produkt 10521-01 Bauberatung und Stellungnahme zu Bauanträgen

Kreisstadt Dietzenbach

Teilfinanzhaushalt Produkt 10521-01 Bauberatung und Stellungnahme zu Bauanträgen

Kreisstadt Dietzenbach

Produktbereich 1052 Bauen und Wohnen
Produktgruppe 10521 Bau- und Grundstücksordnung
Produkt 10521-01 Bauberatung und Stellungnahme zu Bauanträgen

Nr.	Bezeichnung	Ergebnis des Vorjahres 2016	Fortgeschriebener Ansatz 2017	Ergebnis 2017	Vergleich Ansatz / Ergebnis
1	Einzahl. aus Investitionszuweis. u. -zuschüssen sowie aus Investitionsbeiträgen				
2	Einzahl. aus Abgängen v.Gegenständen d.Sachanlageverm.u.des immat. Anlageverm.				
3	Einzahlungen aus Abgängen von Gegenständen des Finanzanlagevermögens				
4	Summe investive Einzahlungen				
5	Auszahlungen für Investitionen in das Sachanlageverm. u. immat. Anlageverm.				
6	Auszahlungen für Investitionen in das Finanzanlagevermögen				
7	Summe investive Auszahlungen				
8	Saldo aus Investitionstätigkeit				

Teilergebnishaushalt Produktgruppe 10522 Wohnbauförderung

Kreisstadt Dietzenbach

Produktbereich 1052 Bauen und Wohnen
Produktgruppe 10522 Wohnbauförderung

Nr.	Bezeichnung	Konten	Ergebnis des Vorjahres 2016	Fortgeschriebener Ansatz 2017	Ergebnis 2017	Vergleich Ansatz / Ergebnis
01	Privatrechtliche Leistungsentgelte	50				
02	Öffentlich-rechtliche Leistungsentgelte	51				
03	Kostensatzleistungen und -erstattungen	548-549	-20.244,96		-6.160,32	-6.160,32
04	Bestandveränderungen und aktivierte Eigenleistungen	52				
05	Steuern und steuerähnliche Erträge einschließlich Erträge aus gesetzl. Umlagen	55				
06	Erträge aus Transferleistungen	547				
07	Erträge aus Zuweisungen und Zuschüssen für lfd. Zwecke und allg. Umlagen	540-543		-87.390,00	-54.165,28	33.224,72
08	Erträge aus der Auflösung von Sonderposten	546			-252,10	-252,10
09	Sonstige ordentliche Erträge	53	-3.014,23		-4.886,67	-4.886,67
10	Summe der ordentlichen Erträge		-23.259,19	-87.390,00	-65.464,37	21.925,63
11	Personalaufwendungen	62, 63, 640-643, 647-649, 65	47.113,95	91.110,00	76.329,09	-14.780,91
12	Versorgungsaufwendungen	644-646				
13	Aufwendungen für Sach- und Dienstleistungen	60, 61, 67-69	5.395,18	51.800,00	18.065,92	-33.734,08
14	Abschreibungen	66	147,10	110,00	1.509,51	1.399,51
15	Aufwendungen für Zuweisungen und Zuschüsse sowie besondere Fianzaufwendungen	71	4.192,80	12.000,00	7.891,60	-4.108,40
16	Steueraufwendungen einschließlich Aufwendungen aus gesetzl. Umlageverpflichtungen	73				
17	Transferaufwendungen	72				
18	Sonstige ordentliche Aufwendungen	70, 74, 76				
19	Summe der ordentlichen Aufwendungen		56.849,03	155.020,00	103.796,12	-51.223,88
20	Verwaltungsergebnis		33.589,84	67.630,00	38.331,75	-29.298,25
21	Finanzerträge	56, 57				
22	Zinsen und andere Finanzaufwendungen	77				
23	Finanzergebnis					
24	Ordentliches Ergebnis		33.589,84	67.630,00	38.331,75	-29.298,25
25	Außerordentliche Erträge	59				
26	Außerordentliche Aufwendungen	79				
27	Außerordentliches Ergebnis					
28	Jahresergebnis vor int. Leistungsbez.		33.589,84	67.630,00	38.331,75	-29.298,25
29	Erlöse aus internen Leistungsbeziehungen					
30	Kosten aus internen Leistungsbeziehungen		36.122,02	53.190,00	48.147,51	-5.042,49
31	Ergebnis der internen Leistungsbeziehungen		36.122,02	53.190,00	48.147,51	-5.042,49
32	Jahresergebnis nach internen Leistungsbez.		69.711,86	120.820,00	86.479,26	-34.340,74

Teilergebnishaushalt Produktgruppe 10522 Wohnbauförderung

Kreisstadt Dietzenbach

Teilfinanzhaushalt Produktgruppe 10522 Wohnbauförderung

Kreisstadt Dietzenbach

Produktbereich 1052 Bauen und Wohnen
Produktgruppe 10522 Wohnbauförderung

Nr.	Bezeichnung	Ergebnis des Vorjahres 2016	Fortgeschriebener Ansatz 2017	Ergebnis 2017	Vergleich Ansatz / Ergebnis
1	Einzahl. aus Investitionszuweis. u. -zuschüssen sowie aus Investitionsbeiträgen				
2	Einzahl. aus Abgängen v.Gegenständen d.Sachanlageverm.u.des immat. Anlageverm.				
3	Einzahlungen aus Abgängen von Gegenständen des Finanzanlagevermögens				
4	Summe investive Einzahlungen				
5	Auszahlungen für Investitionen in das Sachanlageverm. u. immat. Anlageverm.	-560,54		-5.042,00	-5.042,00
6	Auszahlungen für Investitionen in das Finanzanlagevermögen				
7	Summe investive Auszahlungen	-560,54		-5.042,00	-5.042,00
8	Saldo aus Investitionstätigkeit	-560,54		-5.042,00	-5.042,00

Teilergebnishaushalt Produkt 10522-01 Wohnbauförderungsmaßnahmen

Kreisstadt Dietzenbach

Produktbereich 1052 Bauen und Wohnen
Produktgruppe 10522 Wohnbauförderung
Produkt 10522-01 Wohnbauförderungsmaßnahmen

Nr.	Bezeichnung	Konten	Ergebnis des Vorjahres 2016	Fortgeschriebener Ansatz 2017	Ergebnis 2017	Vergleich Ansatz / Ergebnis
01	Privatrechtliche Leistungsentgelte	50				
02	Öffentlich-rechtliche Leistungsentgelte	51				
03	Kostenersatzleistungen und -erstattungen	548-549				
04	Bestandveränderungen und aktivierte Eigenleistungen	52				
05	Steuern und steuerähnliche Erträge einschließlich Erträge aus gesetzl. Umlagen	55				
06	Erträge aus Transferleistungen	547				
07	Erträge aus Zuweisungen und Zuschüssen für lfd. Zwecke und allg. Umlagen	540-543				
08	Erträge aus der Auflösung von Sonderposten	546				
09	Sonstige ordentliche Erträge	53	-3.014,23		-4.886,67	-4.886,67
10	Summe der ordentlichen Erträge		-3.014,23		-4.886,67	-4.886,67
11	Personalaufwendungen	62, 63, 640-643, 647-649, 65				
12	Versorgungsaufwendungen	644-646				
13	Aufwendungen für Sach- und Dienstleistungen	60, 61, 67-69				
14	Abschreibungen	66			1.036,56	1.036,56
15	Aufwendungen für Zuweisungen und Zuschüsse sowie besondere Fianzaufwendungen	71				
16	Steueraufwendungen einschließlich Aufwendungen aus gesetzl. Umlageverpflichtungen	73				
17	Transferaufwendungen	72				
18	Sonstige ordentliche Aufwendungen	70, 74, 76				
19	Summe der ordentlichen Aufwendungen				1.036,56	1.036,56
20	Verwaltungsergebnis		-3.014,23		-3.850,11	-3.850,11
21	Finanzerträge	56, 57				
22	Zinsen und andere Finanzaufwendungen	77				
23	Finanzergebnis					
24	Ordentliches Ergebnis		-3.014,23		-3.850,11	-3.850,11
25	Außerordentliche Erträge	59				
26	Außerordentliche Aufwendungen	79				
27	Außerordentliches Ergebnis					
28	Jahresergebnis vor int. Leistungsbez.		-3.014,23		-3.850,11	-3.850,11
29	Erlöse aus internen Leistungsbeziehungen					
30	Kosten aus internen Leistungsbeziehungen					
31	Ergebnis der internen Leistungsbeziehungen					
32	Jahresergebnis nach internen Leistungsbez.		-3.014,23		-3.850,11	-3.850,11

Teilergebnishaushalt Produkt 10522-01 Wohnbauförderungsmaßnahmen

Kreisstadt Dietzenbach

Teilfinanzhaushalt Produkt 10522-01 Wohnbauförderungsmaßnahmen

Kreisstadt Dietzenbach

Produktbereich 1052 Bauen und Wohnen
Produktgruppe 10522 Wohnbauförderung
Produkt 10522-01 Wohnbauförderungsmaßnahmen

Nr.	Bezeichnung	Ergebnis des Vorjahres 2016	Fortgeschriebener Ansatz 2017	Ergebnis 2017	Vergleich Ansatz / Ergebnis
1	Einzahl. aus Investitionszuweis. u. -zuschüssen sowie aus Investitionsbeiträgen				
2	Einzahl. aus Abgängen v.Gegenständen d.Sachanlageverm.u.des immat. Anlageverm.				
3	Einzahlungen aus Abgängen von Gegenständen des Finanzanlagevermögens				
4	Summe investive Einzahlungen				
5	Auszahlungen für Investitionen in das Sachanlageverm. u. immat. Anlageverm.				
6	Auszahlungen für Investitionen in das Finanzanlagevermögen				
7	Summe investive Auszahlungen				
8	Saldo aus Investitionstätigkeit				

Teilergebnishaushalt Produkt 10522-02 Soziale Stadt

Kreisstadt Dietzenbach

Produktbereich 1052 Bauen und Wohnen
Produktgruppe 10522 Wohnbauförderung
Produkt 10522-02 Soziale Stadt

Nr.	Bezeichnung	Konten	Ergebnis des Vorjahres 2016	Fortgeschriebener Ansatz 2017	Ergebnis 2017	Vergleich Ansatz / Ergebnis
01	Privatrechtliche Leistungsentgelte	50				
02	Öffentlich-rechtliche Leistungsentgelte	51				
03	Kostensersatzleistungen und -erstattungen	548-549	-20.244,96		-6.160,32	-6.160,32
04	Bestandveränderungen und aktivierte Eigenleistungen	52				
05	Steuern und steuerähnliche Erträge einschließlich Erträge aus gesetzl. Umlagen	55				
06	Erträge aus Transferleistungen	547				
07	Erträge aus Zuweisungen und Zuschüssen für lfd. Zwecke und allg. Umlagen	540-543		-87.390,00	-54.165,28	33.224,72
08	Erträge aus der Auflösung von Sonderposten	546			-252,10	-252,10
09	Sonstige ordentliche Erträge	53				
10	Summe der ordentlichen Erträge		-20.244,96	-87.390,00	-60.577,70	26.812,30
11	Personalaufwendungen	62, 63, 640-643, 647-649, 65	47.113,95	91.110,00	76.329,09	-14.780,91
12	Versorgungsaufwendungen	644-646				
13	Aufwendungen für Sach- und Dienstleistungen	60, 61, 67-69	5.395,18	51.800,00	18.065,92	-33.734,08
14	Abschreibungen	66	147,10	110,00	472,95	362,95
15	Aufwendungen für Zuweisungen und Zuschüsse sowie besondere Fianzaufwendungen	71	4.192,80	12.000,00	7.891,60	-4.108,40
16	Steueraufwendungen einschließlich Aufwendungen aus gesetzl. Umlageverpflichtungen	73				
17	Transferaufwendungen	72				
18	Sonstige ordentliche Aufwendungen	70, 74, 76				
19	Summe der ordentlichen Aufwendungen		56.849,03	155.020,00	102.759,56	-52.260,44
20	Verwaltungsergebnis		36.604,07	67.630,00	42.181,86	-25.448,14
21	Finanzerträge	56, 57				
22	Zinsen und andere Finanzaufwendungen	77				
23	Finanzergebnis					
24	Ordentliches Ergebnis		36.604,07	67.630,00	42.181,86	-25.448,14
25	Außerordentliche Erträge	59				
26	Außerordentliche Aufwendungen	79				
27	Außerordentliches Ergebnis					
28	Jahresergebnis vor int. Leistungsbez.		36.604,07	67.630,00	42.181,86	-25.448,14
29	Erlöse aus internen Leistungsbeziehungen					
30	Kosten aus internen Leistungsbeziehungen		36.122,02	53.190,00	48.147,51	-5.042,49
31	Ergebnis der internen Leistungsbeziehungen		36.122,02	53.190,00	48.147,51	-5.042,49
32	Jahresergebnis nach internen Leistungsbez.		72.726,09	120.820,00	90.329,37	-30.490,63

Teilergebnishaushalt Produkt 10522-02 Soziale Stadt

Kreisstadt Dietzenbach

Teilfinanzhaushalt Produkt 10522-02 Soziale Stadt

Kreisstadt Dietzenbach

Produktbereich 1052 Bauen und Wohnen
Produktgruppe 10522 Wohnbauförderung
Produkt 10522-02 Soziale Stadt

Nr.	Bezeichnung	Ergebnis des Vorjahres 2016	Fortgeschriebener Ansatz 2017	Ergebnis 2017	Vergleich Ansatz / Ergebnis
1	Einzahl. aus Investitionszuweis. u. -zuschüssen sowie aus Investitionsbeiträgen				
2	Einzahl. aus Abgängen v.Gegenständen d.Sachanlageverm.u.des immat. Anlageverm.				
3	Einzahlungen aus Abgängen von Gegenständen des Finanzanlagevermögens				
4	Summe investive Einzahlungen				
5	Auszahlungen für Investitionen in das Sachanlageverm. u. immat. Anlageverm.	-560,54		-5.042,00	-5.042,00
6	Auszahlungen für Investitionen in das Finanzanlagevermögen				
7	Summe investive Auszahlungen	-560,54		-5.042,00	-5.042,00
8	Saldo aus Investitionstätigkeit	-560,54		-5.042,00	-5.042,00

Teilergebnishaushalt Produktbereich 1153 Ver- und Entsorgung

Kreisstadt Dietzenbach

Produktbereich		1153		Ver- und Entsorgung		
Nr.	Bezeichnung	Konten	Ergebnis des Vorjahres 2016	Fortgeschriebener Ansatz 2017	Ergebnis 2017	Vergleich Ansatz / Ergebnis
01	Privatrechtliche Leistungsentgelte	50				
02	Öffentlich-rechtliche Leistungsentgelte	51	-7.019.930,50	-20.000,00	-105.905,24	-85.905,24
03	Kostenersatzleistungen und -erstattungen	548-549	-3.862,40	-150.200,00	-34.032,90	116.167,10
04	Bestandveränderungen und aktivierte Eigenleistungen	52				
05	Steuern und steuerähnliche Erträge einschließlich Erträge aus gesetzl. Umlagen	55				
06	Erträge aus Transferleistungen	547				
07	Erträge aus Zuweisungen und Zuschüssen für lfd. Zwecke und allg. Umlagen	540-543				
08	Erträge aus der Auflösung von Sonderposten	546	-396.352,18			
09	Sonstige ordentliche Erträge	53	-1.265.056,33	-1.524.000,00	-1.058.647,35	465.352,65
10	Summe der ordentlichen Erträge		-8.685.201,41	-1.694.200,00	-1.198.585,49	495.614,51
11	Personalaufwendungen	62, 63, 640-643, 647-649, 65				
12	Versorgungsaufwendungen	644-646				
13	Aufwendungen für Sach- und Dienstleistungen	60, 61, 67-69	3.609.465,64	23.770,00	20.379,39	-3.390,61
14	Abschreibungen	66				
15	Aufwendungen für Zuweisungen und Zuschüsse sowie besondere Fianzaufwendungen	71	3.499.376,69		57.267,74	57.267,74
16	Steueraufwendungen einschließlich Aufwendungen aus gesetzl. Umlageverpflichtungen	73	73.497,40	140.000,00		-140.000,00
17	Transferaufwendungen	72				
18	Sonstige ordentliche Aufwendungen	70, 74, 76				
19	Summe der ordentlichen Aufwendungen		7.182.339,73	163.770,00	77.647,13	-86.122,87
20	Verwaltungsergebnis		-1.502.861,68	-1.530.430,00	-1.120.938,36	409.491,64
21	Finanzerträge	56, 57				
22	Zinsen und andere Finanzaufwendungen	77				
23	Finanzergebnis					
24	Ordentliches Ergebnis		-1.502.861,68	-1.530.430,00	-1.120.938,36	409.491,64
25	Außerordentliche Erträge	59				
26	Außerordentliche Aufwendungen	79				
27	Außerordentliches Ergebnis					
28	Jahresergebnis vor int. Leistungsbez.		-1.502.861,68	-1.530.430,00	-1.120.938,36	409.491,64
29	Erlöse aus internen Leistungsbeziehungen					
30	Kosten aus internen Leistungsbeziehungen					
31	Ergebnis der internen Leistungsbeziehungen					
32	Jahresergebnis nach internen Leistungsbez.		-1.502.861,68	-1.530.430,00	-1.120.938,36	409.491,64

Teilergebnishaushalt Produktbereich 1153 Ver- und Entsorgung

Kreisstadt Dietzenbach

Teilfinanzhaushalt Produktbereich 1153 Ver- und Entsorgung

Kreisstadt Dietzenbach

Produktbereich 1153 Ver- und Entsorgung

Nr.	Bezeichnung	Ergebnis des Vorjahres 2016	Fortgeschriebener Ansatz 2017	Ergebnis 2017	Vergleich Ansatz / Ergebnis
1	Einzahl. aus Investitionszuweis. u. -zuschüssen sowie aus Investitionsbeiträgen				
2	Einzahl. aus Abgängen v.Gegenständen d.Sachanlageverm.u.des immat. Anlageverm.				
3	Einzahlungen aus Abgängen von Gegenständen des Finanzanlagevermögens				
4	Summe investive Einzahlungen				
5	Auszahlungen für Investitionen in das Sachanlageverm. u. immat. Anlageverm.				
6	Auszahlungen für Investitionen in das Finanzanlagevermögen				
7	Summe investive Auszahlungen				
8	Saldo aus Investitionstätigkeit				

Teilergebnishaushalt Produktgruppe 11531 Elektrizitätsversorgung

Kreisstadt Dietzenbach

Produktbereich 1153 Ver- und Entsorgung
Produktgruppe 11531 Elektrizitätsversorgung

Nr.	Bezeichnung	Konten	Ergebnis des Vorjahres 2016	Fortgeschriebener Ansatz 2017	Ergebnis 2017	Vergleich Ansatz / Ergebnis
01	Privatrechtliche Leistungsentgelte	50				
02	Öffentlich-rechtliche Leistungsentgelte	51				
03	Kostensatzleistungen und -erstattungen	548-549				
04	Bestandveränderungen und aktivierte Eigenleistungen	52				
05	Steuern und steuerähnliche Erträge einschließlich Erträge aus gesetzl. Umlagen	55				
06	Erträge aus Transferleistungen	547				
07	Erträge aus Zuweisungen und Zuschüssen für lfd. Zwecke und allg. Umlagen	540-543				
08	Erträge aus der Auflösung von Sonderposten	546				
09	Sonstige ordentliche Erträge	53	-1.035.507,56	-1.100.000,00	-980.000,00	120.000,00
10	Summe der ordentlichen Erträge		-1.035.507,56	-1.100.000,00	-980.000,00	120.000,00
11	Personalaufwendungen	62, 63, 640-643, 647-649, 65				
12	Versorgungsaufwendungen	644-646				
13	Aufwendungen für Sach- und Dienstleistungen	60, 61, 67-69	3.220,97		681,88	681,88
14	Abschreibungen	66				
15	Aufwendungen für Zuweisungen und Zuschüsse sowie besondere Fianzaufwendungen	71			382,29	382,29
16	Steueraufwendungen einschließlich Aufwendungen aus gesetzl. Umlageverpflichtungen	73				
17	Transferaufwendungen	72				
18	Sonstige ordentliche Aufwendungen	70, 74, 76				
19	Summe der ordentlichen Aufwendungen		3.220,97		1.064,17	1.064,17
20	Verwaltungsergebnis		-1.032.286,59	-1.100.000,00	-978.935,83	121.064,17
21	Finanzerträge	56, 57				
22	Zinsen und andere Finanzaufwendungen	77				
23	Finanzergebnis					
24	Ordentliches Ergebnis		-1.032.286,59	-1.100.000,00	-978.935,83	121.064,17
25	Außerordentliche Erträge	59				
26	Außerordentliche Aufwendungen	79				
27	Außerordentliches Ergebnis					
28	Jahresergebnis vor int. Leistungsbez.		-1.032.286,59	-1.100.000,00	-978.935,83	121.064,17
29	Erlöse aus internen Leistungsbeziehungen					
30	Kosten aus internen Leistungsbeziehungen					
31	Ergebnis der internen Leistungsbeziehungen					
32	Jahresergebnis nach internen Leistungsbez.		-1.032.286,59	-1.100.000,00	-978.935,83	121.064,17

Teilergebnishaushalt Produktgruppe 11531 Elektrizitätsversorgung

Kreisstadt Dietzenbach

Teilfinanzhaushalt Produktgruppe 11531 Elektrizitätsversorgung

Kreisstadt Dietzenbach

Produktbereich 1153 Ver- und Entsorgung
Produktgruppe 11531 Elektrizitätsversorgung

Nr.	Bezeichnung	Ergebnis des Vorjahres 2016	Fortgeschriebener Ansatz 2017	Ergebnis 2017	Vergleich Ansatz / Ergebnis
1	Einzahl. aus Investitionszuweis. u. -zuschüssen sowie aus Investitionsbeiträgen				
2	Einzahl. aus Abgängen v.Gegenständen d.Sachanlageverm.u.des immat. Anlageverm.				
3	Einzahlungen aus Abgängen von Gegenständen des Finanzanlagevermögens				
4	Summe investive Einzahlungen				
5	Auszahlungen für Investitionen in das Sachanlageverm. u. immat. Anlageverm.				
6	Auszahlungen für Investitionen in das Finanzanlagevermögen				
7	Summe investive Auszahlungen				
8	Saldo aus Investitionstätigkeit				

Teilergebnishaushalt Produkt 11531-01 Elektrizitätsversorgung

Kreisstadt Dietzenbach

Produktbereich 1153 Ver- und Entsorgung
Produktgruppe 11531 Elektrizitätsversorgung
Produkt 11531-01 Elektrizitätsversorgung

Nr.	Bezeichnung	Konten	Ergebnis des Vorjahres 2016	Fortgeschriebener Ansatz 2017	Ergebnis 2017	Vergleich Ansatz / Ergebnis
01	Privatrechtliche Leistungsentgelte	50				
02	Öffentlich-rechtliche Leistungsentgelte	51				
03	Kostensatzleistungen und -erstattungen	548-549				
04	Bestandveränderungen und aktivierte Eigenleistungen	52				
05	Steuern und steuerähnliche Erträge einschließlich Erträge aus gesetzl. Umlagen	55				
06	Erträge aus Transferleistungen	547				
07	Erträge aus Zuweisungen und Zuschüssen für lfd. Zwecke und allg. Umlagen	540-543				
08	Erträge aus der Auflösung von Sonderposten	546				
09	Sonstige ordentliche Erträge	53	-1.035.507,56	-1.100.000,00	-980.000,00	120.000,00
10	Summe der ordentlichen Erträge		-1.035.507,56	-1.100.000,00	-980.000,00	120.000,00
11	Personalaufwendungen	62, 63, 640-643, 647-649, 65				
12	Versorgungsaufwendungen	644-646				
13	Aufwendungen für Sach- und Dienstleistungen	60, 61, 67-69	3.220,97		681,88	681,88
14	Abschreibungen	66				
15	Aufwendungen für Zuweisungen und Zuschüsse sowie besondere Fianzaufwendungen	71			382,29	382,29
16	Steueraufwendungen einschließlich Aufwendungen aus gesetzl. Umlageverpflichtungen	73				
17	Transferaufwendungen	72				
18	Sonstige ordentliche Aufwendungen	70, 74, 76				
19	Summe der ordentlichen Aufwendungen		3.220,97		1.064,17	1.064,17
20	Verwaltungsergebnis		-1.032.286,59	-1.100.000,00	-978.935,83	121.064,17
21	Finanzerträge	56, 57				
22	Zinsen und andere Finanzaufwendungen	77				
23	Finanzergebnis					
24	Ordentliches Ergebnis		-1.032.286,59	-1.100.000,00	-978.935,83	121.064,17
25	Außerordentliche Erträge	59				
26	Außerordentliche Aufwendungen	79				
27	Außerordentliches Ergebnis					
28	Jahresergebnis vor int. Leistungsbez.		-1.032.286,59	-1.100.000,00	-978.935,83	121.064,17
29	Erlöse aus internen Leistungsbeziehungen					
30	Kosten aus internen Leistungsbeziehungen					
31	Ergebnis der internen Leistungsbeziehungen					
32	Jahresergebnis nach internen Leistungsbez.		-1.032.286,59	-1.100.000,00	-978.935,83	121.064,17

Teilergebnishaushalt Produkt 11531-01 Elektrizitätsversorgung

Kreisstadt Dietzenbach

Teilfinanzhaushalt Produkt 11531-01 Elektrizitätsversorgung

Kreisstadt Dietzenbach

Produktbereich 1153 Ver- und Entsorgung
Produktgruppe 11531 Elektrizitätsversorgung
Produkt 11531-01 Elektrizitätsversorgung

Nr.	Bezeichnung	Ergebnis des Vorjahres 2016	Fortgeschriebener Ansatz 2017	Ergebnis 2017	Vergleich Ansatz / Ergebnis
1	Einzahl. aus Investitionszuweis. u. -zuschüssen sowie aus Investitionsbeiträgen				
2	Einzahl. aus Abgängen v.Gegenständen d.Sachanlageverm.u.des immat. Anlageverm.				
3	Einzahlungen aus Abgängen von Gegenständen des Finanzanlagevermögens				
4	Summe investive Einzahlungen				
5	Auszahlungen für Investitionen in das Sachanlageverm. u. immat. Anlageverm.				
6	Auszahlungen für Investitionen in das Finanzanlagevermögen				
7	Summe investive Auszahlungen				
8	Saldo aus Investitionstätigkeit				

Teilergebnishaushalt Produktgruppe 11532 Gasversorgung

Kreisstadt Dietzenbach

Produktbereich 1153 Ver- und Entsorgung
Produktgruppe 11532 Gasversorgung

Nr.	Bezeichnung	Konten	Ergebnis des Vorjahres 2016	Fortgeschriebener Ansatz 2017	Ergebnis 2017	Vergleich Ansatz / Ergebnis
01	Privatrechtliche Leistungsentgelte	50				
02	Öffentlich-rechtliche Leistungsentgelte	51				
03	Kostensatzleistungen und -erstattungen	548-549				
04	Bestandveränderungen und aktivierte Eigenleistungen	52				
05	Steuern und steuerähnliche Erträge einschließlich Erträge aus gesetzl. Umlagen	55				
06	Erträge aus Transferleistungen	547				
07	Erträge aus Zuweisungen und Zuschüssen für lfd. Zwecke und allg. Umlagen	540-543				
08	Erträge aus der Auflösung von Sonderposten	546				
09	Sonstige ordentliche Erträge	53	-78.496,57	-64.000,00	-78.647,35	-14.647,35
10	Summe der ordentlichen Erträge		-78.496,57	-64.000,00	-78.647,35	-14.647,35
11	Personalaufwendungen	62, 63, 640-643, 647-649, 65				
12	Versorgungsaufwendungen	644-646				
13	Aufwendungen für Sach- und Dienstleistungen	60, 61, 67-69				
14	Abschreibungen	66				
15	Aufwendungen für Zuweisungen und Zuschüsse sowie besondere Fianzaufwendungen	71				
16	Steueraufwendungen einschließlich Aufwendungen aus gesetzl. Umlageverpflichtungen	73				
17	Transferaufwendungen	72				
18	Sonstige ordentliche Aufwendungen	70, 74, 76				
19	Summe der ordentlichen Aufwendungen					
20	Verwaltungsergebnis		-78.496,57	-64.000,00	-78.647,35	-14.647,35
21	Finanzerträge	56, 57				
22	Zinsen und andere Finanzaufwendungen	77				
23	Finanzergebnis					
24	Ordentliches Ergebnis		-78.496,57	-64.000,00	-78.647,35	-14.647,35
25	Außerordentliche Erträge	59				
26	Außerordentliche Aufwendungen	79				
27	Außerordentliches Ergebnis					
28	Jahresergebnis vor int. Leistungsbez.		-78.496,57	-64.000,00	-78.647,35	-14.647,35
29	Erlöse aus internen Leistungsbeziehungen					
30	Kosten aus internen Leistungsbeziehungen					
31	Ergebnis der internen Leistungsbeziehungen					
32	Jahresergebnis nach internen Leistungsbez.		-78.496,57	-64.000,00	-78.647,35	-14.647,35

Teilergebnishaushalt Produktgruppe 11532 Gasversorgung

Kreisstadt Dietzenbach

Teilfinanzhaushalt Produktgruppe 11532 Gasversorgung

Kreisstadt Dietzenbach

Produktbereich 1153 Ver- und Entsorgung
Produktgruppe 11532 Gasversorgung

Nr.	Bezeichnung	Ergebnis des Vorjahres 2016	Fortgeschriebener Ansatz 2017	Ergebnis 2017	Vergleich Ansatz / Ergebnis
1	Einzahl. aus Investitionszuweis. u. -zuschüssen sowie aus Investitionsbeiträgen				
2	Einzahl. aus Abgängen v.Gegenständen d.Sachanlageverm.u.des immat. Anlageverm.				
3	Einzahlungen aus Abgängen von Gegenständen des Finanzanlagevermögens				
4	Summe investive Einzahlungen				
5	Auszahlungen für Investitionen in das Sachanlageverm. u. immat. Anlageverm.				
6	Auszahlungen für Investitionen in das Finanzanlagevermögen				
7	Summe investive Auszahlungen				
8	Saldo aus Investitionstätigkeit				

Teilergebnishaushalt Produkt 11532-01 Gasversorgung

Kreisstadt Dietzenbach

Produktbereich 1153 Ver- und Entsorgung
Produktgruppe 11532 Gasversorgung
Produkt 11532-01 Gasversorgung

Nr.	Bezeichnung	Konten	Ergebnis des Vorjahres 2016	Fortgeschriebener Ansatz 2017	Ergebnis 2017	Vergleich Ansatz / Ergebnis
01	Privatrechtliche Leistungsentgelte	50				
02	Öffentlich-rechtliche Leistungsentgelte	51				
03	Kostensatzleistungen und -erstattungen	548-549				
04	Bestandveränderungen und aktivierte Eigenleistungen	52				
05	Steuern und steuerähnliche Erträge einschließlich Erträge aus gesetzl. Umlagen	55				
06	Erträge aus Transferleistungen	547				
07	Erträge aus Zuweisungen und Zuschüssen für lfd. Zwecke und allg. Umlagen	540-543				
08	Erträge aus der Auflösung von Sonderposten	546				
09	Sonstige ordentliche Erträge	53	-78.496,57	-64.000,00	-78.647,35	-14.647,35
10	Summe der ordentlichen Erträge		-78.496,57	-64.000,00	-78.647,35	-14.647,35
11	Personalaufwendungen	62, 63, 640-643, 647-649, 65				
12	Versorgungsaufwendungen	644-646				
13	Aufwendungen für Sach- und Dienstleistungen	60, 61, 67-69				
14	Abschreibungen	66				
15	Aufwendungen für Zuweisungen und Zuschüsse sowie besondere Fianzaufwendungen	71				
16	Steueraufwendungen einschließlich Aufwendungen aus gesetzl. Umlageverpflichtungen	73				
17	Transferaufwendungen	72				
18	Sonstige ordentliche Aufwendungen	70, 74, 76				
19	Summe der ordentlichen Aufwendungen					
20	Verwaltungsergebnis		-78.496,57	-64.000,00	-78.647,35	-14.647,35
21	Finanzerträge	56, 57				
22	Zinsen und andere Finanzaufwendungen	77				
23	Finanzergebnis					
24	Ordentliches Ergebnis		-78.496,57	-64.000,00	-78.647,35	-14.647,35
25	Außerordentliche Erträge	59				
26	Außerordentliche Aufwendungen	79				
27	Außerordentliches Ergebnis					
28	Jahresergebnis vor int. Leistungsbez.		-78.496,57	-64.000,00	-78.647,35	-14.647,35
29	Erlöse aus internen Leistungsbeziehungen					
30	Kosten aus internen Leistungsbeziehungen					
31	Ergebnis der internen Leistungsbeziehungen					
32	Jahresergebnis nach internen Leistungsbez.		-78.496,57	-64.000,00	-78.647,35	-14.647,35

Teilergebnishaushalt Produkt 11532-01 Gasversorgung

Kreisstadt Dietzenbach

Teilfinanzhaushalt Produkt 11532-01 Gasversorgung

Kreisstadt Dietzenbach

Produktbereich 1153 Ver- und Entsorgung
Produktgruppe 11532 Gasversorgung
Produkt 11532-01 Gasversorgung

Nr.	Bezeichnung	Ergebnis des Vorjahres 2016	Fortgeschriebener Ansatz 2017	Ergebnis 2017	Vergleich Ansatz / Ergebnis
1	Einzahl. aus Investitionszuweis. u. -zuschüssen sowie aus Investitionsbeiträgen				
2	Einzahl. aus Abgängen v.Gegenständen d.Sachanlageverm.u.des immat. Anlageverm.				
3	Einzahlungen aus Abgängen von Gegenständen des Finanzanlagevermögens				
4	Summe investive Einzahlungen				
5	Auszahlungen für Investitionen in das Sachanlageverm. u. immat. Anlageverm.				
6	Auszahlungen für Investitionen in das Finanzanlagevermögen				
7	Summe investive Auszahlungen				
8	Saldo aus Investitionstätigkeit				

Teilergebnishaushalt Produktgruppe 11538 Abwasserbeseitigung

Kreisstadt Dietzenbach

Produktbereich 1153 Ver- und Entsorgung
Produktgruppe 11538 Abwasserbeseitigung

Nr.	Bezeichnung	Konten	Ergebnis des Vorjahres 2016	Fortgeschriebener Ansatz 2017	Ergebnis 2017	Vergleich Ansatz / Ergebnis
01	Privatrechtliche Leistungsentgelte	50				
02	Öffentlich-rechtliche Leistungsentgelte	51	-7.019.930,50	-20.000,00	-105.905,24	-85.905,24
03	Kostensatzleistungen und -erstattungen	548-549	-3.862,40	-150.200,00	-34.032,90	116.167,10
04	Bestandveränderungen und aktivierte Eigenleistungen	52				
05	Steuern und steuerähnliche Erträge einschließlich Erträge aus gesetzl. Umlagen	55				
06	Erträge aus Transferleistungen	547				
07	Erträge aus Zuweisungen und Zuschüssen für lfd. Zwecke und allg. Umlagen	540-543				
08	Erträge aus der Auflösung von Sonderposten	546	-396.352,18			
09	Sonstige ordentliche Erträge	53	-151.052,20	-360.000,00		360.000,00
10	Summe der ordentlichen Erträge		-7.571.197,28	-530.200,00	-139.938,14	390.261,86
11	Personalaufwendungen	62, 63, 640-643, 647-649, 65				
12	Versorgungsaufwendungen	644-646				
13	Aufwendungen für Sach- und Dienstleistungen	60, 61, 67-69	3.606.244,67	23.770,00	19.697,51	-4.072,49
14	Abschreibungen	66				
15	Aufwendungen für Zuweisungen und Zuschüsse sowie besondere Fianzaufwendungen	71	3.499.376,69		56.885,45	56.885,45
16	Steueraufwendungen einschließlich Aufwendungen aus gesetzl. Umlageverpflichtungen	73	73.497,40	140.000,00		-140.000,00
17	Transferaufwendungen	72				
18	Sonstige ordentliche Aufwendungen	70, 74, 76				
19	Summe der ordentlichen Aufwendungen		7.179.118,76	163.770,00	76.582,96	-87.187,04
20	Verwaltungsergebnis		-392.078,52	-366.430,00	-63.355,18	303.074,82
21	Finanzerträge	56, 57				
22	Zinsen und andere Finanzaufwendungen	77				
23	Finanzergebnis					
24	Ordentliches Ergebnis		-392.078,52	-366.430,00	-63.355,18	303.074,82
25	Außerordentliche Erträge	59				
26	Außerordentliche Aufwendungen	79				
27	Außerordentliches Ergebnis					
28	Jahresergebnis vor int. Leistungsbez.		-392.078,52	-366.430,00	-63.355,18	303.074,82
29	Erlöse aus internen Leistungsbeziehungen					
30	Kosten aus internen Leistungsbeziehungen					
31	Ergebnis der internen Leistungsbeziehungen					
32	Jahresergebnis nach internen Leistungsbez.		-392.078,52	-366.430,00	-63.355,18	303.074,82

Teilergebnishaushalt Produktgruppe 11538 Abwasserbeseitigung

Kreisstadt Dietzenbach

Teilfinanzhaushalt Produktgruppe 11538 Abwasserbeseitigung

Kreisstadt Dietzenbach

Produktbereich 1153 Ver- und Entsorgung
Produktgruppe 11538 Abwasserbeseitigung

Nr.	Bezeichnung	Ergebnis des Vorjahres 2016	Fortgeschriebener Ansatz 2017	Ergebnis 2017	Vergleich Ansatz / Ergebnis
1	Einzahl. aus Investitionszuweis. u. -zuschüssen sowie aus Investitionsbeiträgen				
2	Einzahl. aus Abgängen v.Gegenständen d.Sachanlageverm.u.des immat. Anlageverm.				
3	Einzahlungen aus Abgängen von Gegenständen des Finanzanlagevermögens				
4	Summe investive Einzahlungen				
5	Auszahlungen für Investitionen in das Sachanlageverm. u. immat. Anlageverm.				
6	Auszahlungen für Investitionen in das Finanzanlagevermögen				
7	Summe investive Auszahlungen				
8	Saldo aus Investitionstätigkeit				

Teilergebnishaushalt Produkt 11538-01 Abwasserbeseitigung

Kreisstadt Dietzenbach

Produktbereich 1153 Ver- und Entsorgung
Produktgruppe 11538 Abwasserbeseitigung
Produkt 11538-01 Abwasserbeseitigung

Nr.	Bezeichnung	Konten	Ergebnis des Vorjahres 2016	Fortgeschriebener Ansatz 2017	Ergebnis 2017	Vergleich Ansatz / Ergebnis
01	Privatrechtliche Leistungsentgelte	50				
02	Öffentlich-rechtliche Leistungsentgelte	51	-7.019.930,50	-20.000,00	-105.905,24	-85.905,24
03	Kostensatzleistungen und -erstattungen	548-549	-3.862,40	-150.200,00	-34.032,90	116.167,10
04	Bestandsveränderungen und aktivierte Eigenleistungen	52				
05	Steuern und steuerähnliche Erträge einschließlich Erträge aus gesetzl. Umlagen	55				
06	Erträge aus Transferleistungen	547				
07	Erträge aus Zuweisungen und Zuschüssen für lfd. Zwecke und allg. Umlagen	540-543				
08	Erträge aus der Auflösung von Sonderposten	546	-396.352,18			
09	Sonstige ordentliche Erträge	53	-151.052,20	-360.000,00		360.000,00
10	Summe der ordentlichen Erträge		-7.571.197,28	-530.200,00	-139.938,14	390.261,86
11	Personalaufwendungen	62, 63, 640-643, 647-649, 65				
12	Versorgungsaufwendungen	644-646				
13	Aufwendungen für Sach- und Dienstleistungen	60, 61, 67-69	3.606.244,67	23.770,00	19.697,51	-4.072,49
14	Abschreibungen	66				
15	Aufwendungen für Zuweisungen und Zuschüsse sowie besondere Fianzaufwendungen	71	3.499.376,69		56.885,45	56.885,45
16	Steueraufwendungen einschließlich Aufwendungen aus gesetzl. Umlageverpflichtungen	73	73.497,40	140.000,00		-140.000,00
17	Transferaufwendungen	72				
18	Sonstige ordentliche Aufwendungen	70, 74, 76				
19	Summe der ordentlichen Aufwendungen		7.179.118,76	163.770,00	76.582,96	-87.187,04
20	Verwaltungsergebnis		-392.078,52	-366.430,00	-63.355,18	303.074,82
21	Finanzerträge	56, 57				
22	Zinsen und andere Finanzaufwendungen	77				
23	Finanzergebnis					
24	Ordentliches Ergebnis		-392.078,52	-366.430,00	-63.355,18	303.074,82
25	Außerordentliche Erträge	59				
26	Außerordentliche Aufwendungen	79				
27	Außerordentliches Ergebnis					
28	Jahresergebnis vor int. Leistungsbez.		-392.078,52	-366.430,00	-63.355,18	303.074,82
29	Erlöse aus internen Leistungsbeziehungen					
30	Kosten aus internen Leistungsbeziehungen					
31	Ergebnis der internen Leistungsbeziehungen					
32	Jahresergebnis nach internen Leistungsbez.		-392.078,52	-366.430,00	-63.355,18	303.074,82

Teilergebnishaushalt Produkt 11538-01 Abwasserbeseitigung

Kreisstadt Dietzenbach

Teilfinanzhaushalt Produkt 11538-01 Abwasserbeseitigung

Kreisstadt Dietzenbach

Produktbereich 1153 Ver- und Entsorgung
Produktgruppe 11538 Abwasserbeseitigung
Produkt 11538-01 Abwasserbeseitigung

Nr.	Bezeichnung	Ergebnis des Vorjahres 2016	Fortgeschriebener Ansatz 2017	Ergebnis 2017	Vergleich Ansatz / Ergebnis
1	Einzahl. aus Investitionszuweis. u. -zuschüssen sowie aus Investitionsbeiträgen				
2	Einzahl. aus Abgängen v.Gegenständen d.Sachanlageverm.u.des immat. Anlageverm.				
3	Einzahlungen aus Abgängen von Gegenständen des Finanzanlagevermögens				
4	Summe investive Einzahlungen				
5	Auszahlungen für Investitionen in das Sachanlageverm. u. immat. Anlageverm.				
6	Auszahlungen für Investitionen in das Finanzanlagevermögen				
7	Summe investive Auszahlungen				
8	Saldo aus Investitionstätigkeit				

Teilergebnishaushalt Produktbereich 1254 Verkehrsflächen und -anlagen, ÖPNV

Kreisstadt Dietzenbach

Produktbereich		1254		Verkehrsflächen und -anlagen, ÖPNV		
Nr.	Bezeichnung	Konten	Ergebnis des Vorjahres 2016	Fortgeschriebener Ansatz 2017	Ergebnis 2017	Vergleich Ansatz / Ergebnis
01	Privatrechtliche Leistungsentgelte	50				
02	Öffentlich-rechtliche Leistungsentgelte	51	-24.181,00	-20.000,00	-18.511,31	1.488,69
03	Kostensatzleistungen und -erstattungen	548-549	-47.212,00	-85.500,00	-113.589,75	-28.089,75
04	Bestandveränderungen und aktivierte Eigenleistungen	52	-24.394,53	-106.000,00	-20.950,04	85.049,96
05	Steuern und steuerähnliche Erträge einschließlich Erträge aus gesetzl. Umlagen	55				
06	Erträge aus Transferleistungen	547				
07	Erträge aus Zuweisungen und Zuschüssen für lfd. Zwecke und allg. Umlagen	540-543	-12.472,00	-12.280,00	-12.393,00	-113,00
08	Erträge aus der Auflösung von Sonderposten	546	-491.096,86	-489.420,00	-500.460,88	-11.040,88
09	Sonstige ordentliche Erträge	53	-264,60	-400,00	-226,80	173,20
10	Summe der ordentlichen Erträge		-599.620,99	-713.600,00	-666.131,78	47.468,22
11	Personalaufwendungen	62, 63, 640-643, 647-649, 65	245.531,34	255.240,00	245.972,55	-9.267,45
12	Versorgungsaufwendungen	644-646	19.008,00	12.650,00	22.225,00	9.575,00
13	Aufwendungen für Sach- und Dienstleistungen	60, 61, 67-69	3.407.060,35	3.342.890,00	3.292.417,79	-50.472,21
14	Abschreibungen	66	1.274.607,48	1.224.050,00	1.272.171,79	48.121,79
15	Aufwendungen für Zuweisungen und Zuschüsse sowie besondere Fianzaufwendungen	71				
16	Steueraufwendungen einschließlich Aufwendungen aus gesetzl. Umlageverpflichtungen	73				
17	Transferaufwendungen	72				
18	Sonstige ordentliche Aufwendungen	70, 74, 76				
19	Summe der ordentlichen Aufwendungen		4.946.207,17	4.834.830,00	4.832.787,13	-2.042,87
20	Verwaltungsergebnis		4.346.586,18	4.121.230,00	4.166.655,35	45.425,35
21	Finanzerträge	56, 57				
22	Zinsen und andere Finanzaufwendungen	77				
23	Finanzergebnis					
24	Ordentliches Ergebnis		4.346.586,18	4.121.230,00	4.166.655,35	45.425,35
25	Außerordentliche Erträge	59				
26	Außerordentliche Aufwendungen	79				
27	Außerordentliches Ergebnis					
28	Jahresergebnis vor int. Leistungsbez.		4.346.586,18	4.121.230,00	4.166.655,35	45.425,35
29	Erlöse aus internen Leistungsbeziehungen		-74.426,24		-84.117,23	-84.117,23
30	Kosten aus internen Leistungsbeziehungen		303.176,91	238.980,00	268.248,95	29.268,95
31	Ergebnis der internen Leistungsbeziehungen		228.750,67	238.980,00	184.131,72	-54.848,28
32	Jahresergebnis nach internen Leistungsbez.		4.575.336,85	4.360.210,00	4.350.787,07	-9.422,93

Teilergebnishaushalt Produktbereich 1254 Verkehrsflächen und -anlagen, ÖPNV

Kreisstadt Dietzenbach

Teilfinanzhaushalt Produktbereich 1254 Verkehrsflächen und -anlagen, ÖPNV

Kreisstadt Dietzenbach

Produktbereich 1254 Verkehrsflächen und -anlagen, ÖPNV

Nr.	Bezeichnung	Ergebnis des Vorjahres 2016	Fortgeschriebener Ansatz 2017	Ergebnis 2017	Vergleich Ansatz / Ergebnis
1	Einzahl. aus Investitionszuweis. u. -zuschüssen sowie aus Investitionsbeiträgen	118.264,72	205.000,00	155.522,05	-49.477,95
2	Einzahl. aus Abgängen v.Gegenständen d.Sachanlageverm.u.des immat. Anlageverm.				
3	Einzahlungen aus Abgängen von Gegenständen des Finanzanlagevermögens				
4	Summe investive Einzahlungen	118.264,72	205.000,00	155.522,05	-49.477,95
5	Auszahlungen für Investitionen in das Sachanlageverm. u. immat. Anlageverm.	-353.554,28	-3.456.413,00	-837.479,39	2.618.933,61
6	Auszahlungen für Investitionen in das Finanzanlagevermögen	-366,56	-370,00	-392,14	-22,14
7	Summe investive Auszahlungen	-353.920,84	-3.456.783,00	-837.871,53	2.618.911,47
8	Saldo aus Investitionstätigkeit	-235.656,12	-3.251.783,00	-682.349,48	2.569.433,52

Teilergebnishaushalt Produktgruppe 12541 Gemeindestraßen

Kreisstadt Dietzenbach

Produktbereich 1254 Verkehrsflächen und -anlagen, ÖPNV
Produktgruppe 12541 Gemeindestraßen

Nr.	Bezeichnung	Konten	Ergebnis des Vorjahres 2016	Fortgeschriebener Ansatz 2017	Ergebnis 2017	Vergleich Ansatz / Ergebnis
01	Privatrechtliche Leistungsentgelte	50				
02	Öffentlich-rechtliche Leistungsentgelte	51				
03	Kostensatzleistungen und -erstattungen	548-549	-47.212,00	-85.500,00	-113.589,75	-28.089,75
04	Bestandveränderungen und aktivierte Eigenleistungen	52	-24.394,53	-106.000,00	-20.950,04	85.049,96
05	Steuern und steuerähnliche Erträge einschließlich Erträge aus gesetzl. Umlagen	55				
06	Erträge aus Transferleistungen	547				
07	Erträge aus Zuweisungen und Zuschüssen für lfd. Zwecke und allg. Umlagen	540-543	-12.472,00	-12.280,00	-12.393,00	-113,00
08	Erträge aus der Auflösung von Sonderposten	546	-95.089,19	-93.960,00	-95.002,94	-1.042,94
09	Sonstige ordentliche Erträge	53	-264,60		-226,80	-226,80
10	Summe der ordentlichen Erträge		-179.432,32	-297.740,00	-242.162,53	55.577,47
11	Personalaufwendungen	62, 63, 640-643, 647-649, 65	245.531,34	255.240,00	245.972,55	-9.267,45
12	Versorgungsaufwendungen	644-646	19.008,00	12.650,00	22.225,00	9.575,00
13	Aufwendungen für Sach- und Dienstleistungen	60, 61, 67-69	3.390.782,37	3.309.590,00	3.271.528,59	-38.061,41
14	Abschreibungen	66	738.327,71	687.280,00	735.892,12	48.612,12
15	Aufwendungen für Zuweisungen und Zuschüsse sowie besondere Fianzaufwendungen	71				
16	Steueraufwendungen einschließlich Aufwendungen aus gesetzl. Umlageverpflichtungen	73				
17	Transferaufwendungen	72				
18	Sonstige ordentliche Aufwendungen	70, 74, 76				
19	Summe der ordentlichen Aufwendungen		4.393.649,42	4.264.760,00	4.275.618,26	10.858,26
20	Verwaltungsergebnis		4.214.217,10	3.967.020,00	4.033.455,73	66.435,73
21	Finanzerträge	56, 57				
22	Zinsen und andere Finanzaufwendungen	77				
23	Finanzergebnis					
24	Ordentliches Ergebnis		4.214.217,10	3.967.020,00	4.033.455,73	66.435,73
25	Außerordentliche Erträge	59				
26	Außerordentliche Aufwendungen	79				
27	Außerordentliches Ergebnis					
28	Jahresergebnis vor int. Leistungsbez.		4.214.217,10	3.967.020,00	4.033.455,73	66.435,73
29	Erlöse aus internen Leistungsbeziehungen					
30	Kosten aus internen Leistungsbeziehungen		172.700,19	182.410,00	170.217,21	-12.192,79
31	Ergebnis der internen Leistungsbeziehungen		172.700,19	182.410,00	170.217,21	-12.192,79
32	Jahresergebnis nach internen Leistungsbez.		4.386.917,29	4.149.430,00	4.203.672,94	54.242,94

Teilergebnishaushalt Produktgruppe 12541 Gemeindestraßen

Kreisstadt Dietzenbach

Teilfinanzhaushalt Produktgruppe 12541 Gemeindestraßen

Kreisstadt Dietzenbach

Produktbereich 1254 Verkehrsflächen und -anlagen, ÖPNV
Produktgruppe 12541 Gemeindestraßen

Nr.	Bezeichnung	Ergebnis des Vorjahres 2016	Fortgeschriebener Ansatz 2017	Ergebnis 2017	Vergleich Ansatz / Ergebnis
1	Einzahl. aus Investitionszuweis. u. -zuschüssen sowie aus Investitionsbeiträgen	15.582,24	200.000,00		-200.000,00
2	Einzahl. aus Abgängen v.Gegenständen d.Sachanlageverm.u.des immat. Anlageverm.				
3	Einzahlungen aus Abgängen von Gegenständen des Finanzanlagevermögens				
4	Summe investive Einzahlungen	15.582,24	200.000,00		-200.000,00
5	Auszahlungen für Investitionen in das Sachanlageverm. u. immat. Anlageverm.	-353.554,28	-3.446.413,00	-837.479,39	2.608.933,61
6	Auszahlungen für Investitionen in das Finanzanlagevermögen	-366,56	-370,00	-392,14	-22,14
7	Summe investive Auszahlungen	-353.920,84	-3.446.783,00	-837.871,53	2.608.911,47
8	Saldo aus Investitionstätigkeit	-338.338,60	-3.246.783,00	-837.871,53	2.408.911,47

Teilergebnishaushalt Produkt 12541-01 Gemeindestraßen

Kreisstadt Dietzenbach

Produktbereich 1254 Verkehrsflächen und -anlagen, ÖPNV
Produktgruppe 12541 Gemeindestraßen
Produkt 12541-01 Gemeindestraßen

Nr.	Bezeichnung	Konten	Ergebnis des Vorjahres 2016	Fortgeschriebener Ansatz 2017	Ergebnis 2017	Vergleich Ansatz / Ergebnis
01	Privatrechtliche Leistungsentgelte	50				
02	Öffentlich-rechtliche Leistungsentgelte	51				
03	Kostenersatzleistungen und -erstattungen	548-549	-47.212,00	-85.500,00	-113.589,75	-28.089,75
04	Bestandveränderungen und aktivierte Eigenleistungen	52	-24.394,53	-106.000,00	-20.950,04	85.049,96
05	Steuern und steuerähnliche Erträge einschließlich Erträge aus gesetzl. Umlagen	55				
06	Erträge aus Transferleistungen	547				
07	Erträge aus Zuweisungen und Zuschüssen für lfd. Zwecke und allg. Umlagen	540-543	-12.472,00	-12.280,00	-12.393,00	-113,00
08	Erträge aus der Auflösung von Sonderposten	546	-95.089,19	-93.960,00	-95.002,94	-1.042,94
09	Sonstige ordentliche Erträge	53	-264,60		-226,80	-226,80
10	Summe der ordentlichen Erträge		-179.432,32	-297.740,00	-242.162,53	55.577,47
11	Personalaufwendungen	62, 63, 640-643, 647-649, 65	245.531,34	255.240,00	245.972,55	-9.267,45
12	Versorgungsaufwendungen	644-646	19.008,00	12.650,00	22.225,00	9.575,00
13	Aufwendungen für Sach- und Dienstleistungen	60, 61, 67-69	3.390.782,37	3.309.590,00	3.271.528,59	-38.061,41
14	Abschreibungen	66	738.327,71	687.280,00	735.892,12	48.612,12
15	Aufwendungen für Zuweisungen und Zuschüsse sowie besondere Fianzaufwendungen	71				
16	Steueraufwendungen einschließlich Aufwendungen aus gesetzl. Umlageverpflichtungen	73				
17	Transferaufwendungen	72				
18	Sonstige ordentliche Aufwendungen	70, 74, 76				
19	Summe der ordentlichen Aufwendungen		4.393.649,42	4.264.760,00	4.275.618,26	10.858,26
20	Verwaltungsergebnis		4.214.217,10	3.967.020,00	4.033.455,73	66.435,73
21	Finanzerträge	56, 57				
22	Zinsen und andere Finanzaufwendungen	77				
23	Finanzergebnis					
24	Ordentliches Ergebnis		4.214.217,10	3.967.020,00	4.033.455,73	66.435,73
25	Außerordentliche Erträge	59				
26	Außerordentliche Aufwendungen	79				
27	Außerordentliches Ergebnis					
28	Jahresergebnis vor int. Leistungsbez.		4.214.217,10	3.967.020,00	4.033.455,73	66.435,73
29	Erlöse aus internen Leistungsbeziehungen					
30	Kosten aus internen Leistungsbeziehungen		172.700,19	182.410,00	170.217,21	-12.192,79
31	Ergebnis der internen Leistungsbeziehungen		172.700,19	182.410,00	170.217,21	-12.192,79
32	Jahresergebnis nach internen Leistungsbez.		4.386.917,29	4.149.430,00	4.203.672,94	54.242,94

Teilergebnishaushalt Produkt 12541-01 Gemeindestraßen

Kreisstadt Dietzenbach

Teilfinanzhaushalt Produkt 12541-01 Gemeindestraßen

Kreisstadt Dietzenbach

Produktbereich 1254 Verkehrsflächen und -anlagen, ÖPNV
Produktgruppe 12541 Gemeindestraßen
Produkt 12541-01 Gemeindestraßen

Nr.	Bezeichnung	Ergebnis des Vorjahres 2016	Fortgeschriebener Ansatz 2017	Ergebnis 2017	Vergleich Ansatz / Ergebnis
1	Einzahl. aus Investitionszuweis. u. -zuschüssen sowie aus Investitionsbeiträgen	15.582,24	200.000,00		-200.000,00
2	Einzahl. aus Abgängen v.Gegenständen d.Sachanlageverm.u.des immat. Anlageverm.				
3	Einzahlungen aus Abgängen von Gegenständen des Finanzanlagevermögens				
4	Summe investive Einzahlungen	15.582,24	200.000,00		-200.000,00
5	Auszahlungen für Investitionen in das Sachanlageverm. u. immat. Anlageverm.	-353.554,28	-3.446.413,00	-837.479,39	2.608.933,61
6	Auszahlungen für Investitionen in das Finanzanlagevermögen	-366,56	-370,00	-392,14	-22,14
7	Summe investive Auszahlungen	-353.920,84	-3.446.783,00	-837.871,53	2.608.911,47
8	Saldo aus Investitionstätigkeit	-338.338,60	-3.246.783,00	-837.871,53	2.408.911,47

Teilergebnishaushalt Produktgruppe 12546 Parkeinrichtungen

Kreisstadt Dietzenbach

Produktbereich 1254 Verkehrsflächen und -anlagen, ÖPNV
Produktgruppe 12546 Parkeinrichtungen

Nr.	Bezeichnung	Konten	Ergebnis des Vorjahres 2016	Fortgeschriebener Ansatz 2017	Ergebnis 2017	Vergleich Ansatz / Ergebnis
01	Privatrechtliche Leistungsentgelte	50				
02	Öffentlich-rechtliche Leistungsentgelte	51	-24.181,00	-20.000,00	-18.511,31	1.488,69
03	Kostensersatzleistungen und -erstattungen	548-549				
04	Bestandveränderungen und aktivierte Eigenleistungen	52				
05	Steuern und steuerähnliche Erträge einschließlich Erträge aus gesetzl. Umlagen	55				
06	Erträge aus Transferleistungen	547				
07	Erträge aus Zuweisungen und Zuschüssen für lfd. Zwecke und allg. Umlagen	540-543				
08	Erträge aus der Auflösung von Sonderposten	546				
09	Sonstige ordentliche Erträge	53				
10	Summe der ordentlichen Erträge		-24.181,00	-20.000,00	-18.511,31	1.488,69
11	Personalaufwendungen	62, 63, 640-643, 647-649, 65				
12	Versorgungsaufwendungen	644-646				
13	Aufwendungen für Sach- und Dienstleistungen	60, 61, 67-69	13.671,97	17.800,00	13.126,24	-4.673,76
14	Abschreibungen	66	66.893,70	66.890,00	66.893,64	3,64
15	Aufwendungen für Zuweisungen und Zuschüsse sowie besondere Fianzaufwendungen	71				
16	Steueraufwendungen einschließlich Aufwendungen aus gesetzl. Umlageverpflichtungen	73				
17	Transferaufwendungen	72				
18	Sonstige ordentliche Aufwendungen	70, 74, 76				
19	Summe der ordentlichen Aufwendungen		80.565,67	84.690,00	80.019,88	-4.670,12
20	Verwaltungsergebnis		56.384,67	64.690,00	61.508,57	-3.181,43
21	Finanzerträge	56, 57				
22	Zinsen und andere Finanzaufwendungen	77				
23	Finanzergebnis					
24	Ordentliches Ergebnis		56.384,67	64.690,00	61.508,57	-3.181,43
25	Außerordentliche Erträge	59				
26	Außerordentliche Aufwendungen	79				
27	Außerordentliches Ergebnis					
28	Jahresergebnis vor int. Leistungsbez.		56.384,67	64.690,00	61.508,57	-3.181,43
29	Erlöse aus internen Leistungsbeziehungen					
30	Kosten aus internen Leistungsbeziehungen		7.902,70	9.680,00	-15.955,27	-25.635,27
31	Ergebnis der internen Leistungsbeziehungen		7.902,70	9.680,00	-15.955,27	-25.635,27
32	Jahresergebnis nach internen Leistungsbez.		64.287,37	74.370,00	45.553,30	-28.816,70

Teilergebnishaushalt Produktgruppe 12546 Parkeinrichtungen

Kreisstadt Dietzenbach

Teilfinanzhaushalt Produktgruppe 12546 Parkeinrichtungen

Kreisstadt Dietzenbach

Produktbereich 1254 Verkehrsflächen und -anlagen, ÖPNV
Produktgruppe 12546 Parkeinrichtungen

Nr.	Bezeichnung	Ergebnis des Vorjahres 2016	Fortgeschriebener Ansatz 2017	Ergebnis 2017	Vergleich Ansatz / Ergebnis
1	Einzahl. aus Investitionszuweis. u. -zuschüssen sowie aus Investitionsbeiträgen				
2	Einzahl. aus Abgängen v.Gegenständen d.Sachanlageverm.u.des immat. Anlageverm.				
3	Einzahlungen aus Abgängen von Gegenständen des Finanzanlagevermögens				
4	Summe investive Einzahlungen				
5	Auszahlungen für Investitionen in das Sachanlageverm. u. immat. Anlageverm.				
6	Auszahlungen für Investitionen in das Finanzanlagevermögen				
7	Summe investive Auszahlungen				
8	Saldo aus Investitionstätigkeit				

Teilergebnishaushalt Produkt 12546-01 Parkeinrichtungen

Kreisstadt Dietzenbach

Produktbereich 1254 Verkehrsflächen und -anlagen, ÖPNV
Produktgruppe 12546 Parkeinrichtungen
Produkt 12546-01 Parkeinrichtungen

Nr.	Bezeichnung	Konten	Ergebnis des Vorjahres 2016	Fortgeschriebener Ansatz 2017	Ergebnis 2017	Vergleich Ansatz / Ergebnis
01	Privatrechtliche Leistungsentgelte	50				
02	Öffentlich-rechtliche Leistungsentgelte	51	-24.181,00	-20.000,00	-18.511,31	1.488,69
03	Kostensersatzleistungen und -erstattungen	548-549				
04	Bestandveränderungen und aktivierte Eigenleistungen	52				
05	Steuern und steuerähnliche Erträge einschließlich Erträge aus gesetzl. Umlagen	55				
06	Erträge aus Transferleistungen	547				
07	Erträge aus Zuweisungen und Zuschüssen für lfd. Zwecke und allg. Umlagen	540-543				
08	Erträge aus der Auflösung von Sonderposten	546				
09	Sonstige ordentliche Erträge	53				
10	Summe der ordentlichen Erträge		-24.181,00	-20.000,00	-18.511,31	1.488,69
11	Personalaufwendungen	62, 63, 640-643, 647-649, 65				
12	Versorgungsaufwendungen	644-646				
13	Aufwendungen für Sach- und Dienstleistungen	60, 61, 67-69	13.671,97	17.800,00	13.126,24	-4.673,76
14	Abschreibungen	66	66.893,70	66.890,00	66.893,64	3,64
15	Aufwendungen für Zuweisungen und Zuschüsse sowie besondere Fianzaufwendungen	71				
16	Steueraufwendungen einschließlich Aufwendungen aus gesetzl. Umlageverpflichtungen	73				
17	Transferaufwendungen	72				
18	Sonstige ordentliche Aufwendungen	70, 74, 76				
19	Summe der ordentlichen Aufwendungen		80.565,67	84.690,00	80.019,88	-4.670,12
20	Verwaltungsergebnis		56.384,67	64.690,00	61.508,57	-3.181,43
21	Finanzerträge	56, 57				
22	Zinsen und andere Finanzaufwendungen	77				
23	Finanzergebnis					
24	Ordentliches Ergebnis		56.384,67	64.690,00	61.508,57	-3.181,43
25	Außerordentliche Erträge	59				
26	Außerordentliche Aufwendungen	79				
27	Außerordentliches Ergebnis					
28	Jahresergebnis vor int. Leistungsbez.		56.384,67	64.690,00	61.508,57	-3.181,43
29	Erlöse aus internen Leistungsbeziehungen					
30	Kosten aus internen Leistungsbeziehungen		7.902,70	9.680,00	-15.955,27	-25.635,27
31	Ergebnis der internen Leistungsbeziehungen		7.902,70	9.680,00	-15.955,27	-25.635,27
32	Jahresergebnis nach internen Leistungsbez.		64.287,37	74.370,00	45.553,30	-28.816,70

Teilergebnishaushalt Produkt 12546-01 Parkeinrichtungen

Kreisstadt Dietzenbach

Teilfinanzhaushalt Produkt 12546-01 Parkeinrichtungen

Kreisstadt Dietzenbach

Produktbereich	1254	Verkehrsflächen und -anlagen, ÖPNV
Produktgruppe	12546	Parkeinrichtungen
Produkt	12546-01	Parkeinrichtungen

Nr.	Bezeichnung	Ergebnis des Vorjahres 2016	Fortgeschriebener Ansatz 2017	Ergebnis 2017	Vergleich Ansatz / Ergebnis
1	Einzahl. aus Investitionszuweis. u. -zuschüssen sowie aus Investitionsbeiträgen				
2	Einzahl. aus Abgängen v.Gegenständen d.Sachanlageverm.u.des immat. Anlageverm.				
3	Einzahlungen aus Abgängen von Gegenständen des Finanzanlagevermögens				
4	Summe investive Einzahlungen				
5	Auszahlungen für Investitionen in das Sachanlageverm. u. immat. Anlageverm.				
6	Auszahlungen für Investitionen in das Finanzanlagevermögen				
7	Summe investive Auszahlungen				
8	Saldo aus Investitionstätigkeit				

Teilergebnishaushalt Produktgruppe 12547 ÖPNV

Kreisstadt Dietzenbach

Produktbereich 1254 Verkehrsflächen und -anlagen, ÖPNV
Produktgruppe 12547 ÖPNV

Nr.	Bezeichnung	Konten	Ergebnis des Vorjahres 2016	Fortgeschriebener Ansatz 2017	Ergebnis 2017	Vergleich Ansatz / Ergebnis
01	Privatrechtliche Leistungsentgelte	50				
02	Öffentlich-rechtliche Leistungsentgelte	51				
03	Kostensatzleistungen und -erstattungen	548-549				
04	Bestandveränderungen und aktivierte Eigenleistungen	52				
05	Steuern und steuerähnliche Erträge einschließlich Erträge aus gesetzl. Umlagen	55				
06	Erträge aus Transferleistungen	547				
07	Erträge aus Zuweisungen und Zuschüssen für lfd. Zwecke und allg. Umlagen	540-543				
08	Erträge aus der Auflösung von Sonderposten	546	-396.007,67	-395.460,00	-405.457,94	-9.997,94
09	Sonstige ordentliche Erträge	53		-400,00		400,00
10	Summe der ordentlichen Erträge		-396.007,67	-395.860,00	-405.457,94	-9.597,94
11	Personalaufwendungen	62, 63, 640-643, 647-649, 65				
12	Versorgungsaufwendungen	644-646				
13	Aufwendungen für Sach- und Dienstleistungen	60, 61, 67-69	2.606,01	15.500,00	7.762,96	-7.737,04
14	Abschreibungen	66	469.386,07	469.880,00	469.386,03	-493,97
15	Aufwendungen für Zuweisungen und Zuschüsse sowie besondere Fianzaufwendungen	71				
16	Steueraufwendungen einschließlich Aufwendungen aus gesetzl. Umlageverpflichtungen	73				
17	Transferaufwendungen	72				
18	Sonstige ordentliche Aufwendungen	70, 74, 76				
19	Summe der ordentlichen Aufwendungen		471.992,08	485.380,00	477.148,99	-8.231,01
20	Verwaltungsergebnis		75.984,41	89.520,00	71.691,05	-17.828,95
21	Finanzerträge	56, 57				
22	Zinsen und andere Finanzaufwendungen	77				
23	Finanzergebnis					
24	Ordentliches Ergebnis		75.984,41	89.520,00	71.691,05	-17.828,95
25	Außerordentliche Erträge	59				
26	Außerordentliche Aufwendungen	79				
27	Außerordentliches Ergebnis					
28	Jahresergebnis vor int. Leistungsbez.		75.984,41	89.520,00	71.691,05	-17.828,95
29	Erlöse aus internen Leistungsbeziehungen		-74.426,24		-84.117,23	-84.117,23
30	Kosten aus internen Leistungsbeziehungen		122.574,02	46.890,00	113.987,01	67.097,01
31	Ergebnis der internen Leistungsbeziehungen		48.147,78	46.890,00	29.869,78	-17.020,22
32	Jahresergebnis nach internen Leistungsbez.		124.132,19	136.410,00	101.560,83	-34.849,17

Teilergebnishaushalt Produktgruppe 12547 ÖPNV

Kreisstadt Dietzenbach

Teilfinanzhaushalt Produktgruppe 12547 ÖPNV

Kreisstadt Dietzenbach

Produktbereich 1254 Verkehrsflächen und -anlagen, ÖPNV
Produktgruppe 12547 ÖPNV

Nr.	Bezeichnung	Ergebnis des Vorjahres 2016	Fortgeschriebener Ansatz 2017	Ergebnis 2017	Vergleich Ansatz / Ergebnis
1	Einzahl. aus Investitionszuweis. u. -zuschüssen sowie aus Investitionsbeiträgen	102.682,48	5.000,00	155.522,05	150.522,05
2	Einzahl. aus Abgängen v.Gegenständen d.Sachanlageverm.u.des immat. Anlageverm.				
3	Einzahlungen aus Abgängen von Gegenständen des Finanzanlagevermögens				
4	Summe investive Einzahlungen	102.682,48	5.000,00	155.522,05	150.522,05
5	Auszahlungen für Investitionen in das Sachanlageverm. u. immat. Anlageverm.		-10.000,00		10.000,00
6	Auszahlungen für Investitionen in das Finanzanlagevermögen				
7	Summe investive Auszahlungen		-10.000,00		10.000,00
8	Saldo aus Investitionstätigkeit	102.682,48	-5.000,00	155.522,05	160.522,05

Teilergebnishaushalt Produkt 12547-01 ÖPNV - Stationen

Kreisstadt Dietzenbach

Produktbereich 1254 Verkehrsflächen und -anlagen, ÖPNV
Produktgruppe 12547 ÖPNV
Produkt 12547-01 ÖPNV - Stationen

Nr.	Bezeichnung	Konten	Ergebnis des Vorjahres 2016	Fortgeschriebener Ansatz 2017	Ergebnis 2017	Vergleich Ansatz / Ergebnis
01	Privatrechtliche Leistungsentgelte	50				
02	Öffentlich-rechtliche Leistungsentgelte	51				
03	Kostensatzleistungen und -erstattungen	548-549				
04	Bestandveränderungen und aktivierte Eigenleistungen	52				
05	Steuern und steuerähnliche Erträge einschließlich Erträge aus gesetzl. Umlagen	55				
06	Erträge aus Transferleistungen	547				
07	Erträge aus Zuweisungen und Zuschüssen für lfd. Zwecke und allg. Umlagen	540-543				
08	Erträge aus der Auflösung von Sonderposten	546	-396.007,67	-395.460,00	-405.457,94	-9.997,94
09	Sonstige ordentliche Erträge	53		-400,00		400,00
10	Summe der ordentlichen Erträge		-396.007,67	-395.860,00	-405.457,94	-9.597,94
11	Personalaufwendungen	62, 63, 640-643, 647-649, 65				
12	Versorgungsaufwendungen	644-646				
13	Aufwendungen für Sach- und Dienstleistungen	60, 61, 67-69	2.606,01	15.500,00	7.762,96	-7.737,04
14	Abschreibungen	66	469.386,07	469.880,00	469.386,03	-493,97
15	Aufwendungen für Zuweisungen und Zuschüsse sowie besondere Fianzaufwendungen	71				
16	Steueraufwendungen einschließlich Aufwendungen aus gesetzl. Umlageverpflichtungen	73				
17	Transferaufwendungen	72				
18	Sonstige ordentliche Aufwendungen	70, 74, 76				
19	Summe der ordentlichen Aufwendungen		471.992,08	485.380,00	477.148,99	-8.231,01
20	Verwaltungsergebnis		75.984,41	89.520,00	71.691,05	-17.828,95
21	Finanzerträge	56, 57				
22	Zinsen und andere Finanzaufwendungen	77				
23	Finanzergebnis					
24	Ordentliches Ergebnis		75.984,41	89.520,00	71.691,05	-17.828,95
25	Außerordentliche Erträge	59				
26	Außerordentliche Aufwendungen	79				
27	Außerordentliches Ergebnis					
28	Jahresergebnis vor int. Leistungsbez.		75.984,41	89.520,00	71.691,05	-17.828,95
29	Erlöse aus internen Leistungsbeziehungen		-74.426,24		-84.117,23	-84.117,23
30	Kosten aus internen Leistungsbeziehungen		122.574,02	46.890,00	113.987,01	67.097,01
31	Ergebnis der internen Leistungsbeziehungen		48.147,78	46.890,00	29.869,78	-17.020,22
32	Jahresergebnis nach internen Leistungsbez.		124.132,19	136.410,00	101.560,83	-34.849,17

Teilergebnishaushalt Produkt 12547-01 ÖPNV - Stationen

Kreisstadt Dietzenbach

Teilfinanzhaushalt Produkt 12547-01 ÖPNV - Stationen

Kreisstadt Dietzenbach

Produktbereich 1254 Verkehrsflächen und -anlagen, ÖPNV
Produktgruppe 12547 ÖPNV
Produkt 12547-01 ÖPNV - Stationen

Nr.	Bezeichnung	Ergebnis des Vorjahres 2016	Fortgeschriebener Ansatz 2017	Ergebnis 2017	Vergleich Ansatz / Ergebnis
1	Einzahl. aus Investitionszuweis. u. -zuschüssen sowie aus Investitionsbeiträgen	102.682,48	5.000,00	155.522,05	150.522,05
2	Einzahl. aus Abgängen v.Gegenständen d.Sachanlageverm.u.des immat. Anlageverm.				
3	Einzahlungen aus Abgängen von Gegenständen des Finanzanlagevermögens				
4	Summe investive Einzahlungen	102.682,48	5.000,00	155.522,05	150.522,05
5	Auszahlungen für Investitionen in das Sachanlageverm. u. immat. Anlageverm.		-10.000,00		10.000,00
6	Auszahlungen für Investitionen in das Finanzanlagevermögen				
7	Summe investive Auszahlungen		-10.000,00		10.000,00
8	Saldo aus Investitionstätigkeit	102.682,48	-5.000,00	155.522,05	160.522,05

Teilergebnishaushalt Produktbereich 1355 Natur- und Landschaftspflege

Kreisstadt Dietzenbach

Produktbereich		1355		Natur- und Landschaftspflege		
Nr.	Bezeichnung	Konten	Ergebnis des Vorjahres 2016	Fortgeschriebener Ansatz 2017	Ergebnis 2017	Vergleich Ansatz / Ergebnis
01	Privatrechtliche Leistungsentgelte	50				
02	Öffentlich-rechtliche Leistungsentgelte	51				
03	Kostenersatzleistungen und -erstattungen	548-549				
04	Bestandveränderungen und aktivierte Eigenleistungen	52				
05	Steuern und steuerähnliche Erträge einschließlich Erträge aus gesetzl. Umlagen	55				
06	Erträge aus Transferleistungen	547				
07	Erträge aus Zuweisungen und Zuschüssen für lfd. Zwecke und allg. Umlagen	540-543				
08	Erträge aus der Auflösung von Sonderposten	546	-36.349,21	-21.290,00	-36.349,20	-15.059,20
09	Sonstige ordentliche Erträge	53				
10	Summe der ordentlichen Erträge		-36.349,21	-21.290,00	-36.349,20	-15.059,20
11	Personalaufwendungen	62, 63, 640-643, 647-649, 65	55.567,43		-2.824,02	-2.824,02
12	Versorgungsaufwendungen	644-646				
13	Aufwendungen für Sach- und Dienstleistungen	60, 61, 67-69	666.698,50	687.000,00	689.123,08	2.123,08
14	Abschreibungen	66	49.507,00	38.700,00	53.503,97	14.803,97
15	Aufwendungen für Zuweisungen und Zuschüsse sowie besondere Fianzaufwendungen	71				
16	Steueraufwendungen einschließlich Aufwendungen aus gesetzl. Umlageverpflichtungen	73				
17	Transferaufwendungen	72				
18	Sonstige ordentliche Aufwendungen	70, 74, 76				
19	Summe der ordentlichen Aufwendungen		771.772,93	725.700,00	739.803,03	14.103,03
20	Verwaltungsergebnis		735.423,72	704.410,00	703.453,83	-956,17
21	Finanzerträge	56, 57				
22	Zinsen und andere Finanzaufwendungen	77				
23	Finanzergebnis					
24	Ordentliches Ergebnis		735.423,72	704.410,00	703.453,83	-956,17
25	Außerordentliche Erträge	59				
26	Außerordentliche Aufwendungen	79	671,31			
27	Außerordentliches Ergebnis		671,31			
28	Jahresergebnis vor int. Leistungsbez.		736.095,03	704.410,00	703.453,83	-956,17
29	Erlöse aus internen Leistungsbeziehungen					
30	Kosten aus internen Leistungsbeziehungen		6.160,27	6.440,00	5.750,05	-689,95
31	Ergebnis der internen Leistungsbeziehungen		6.160,27	6.440,00	5.750,05	-689,95
32	Jahresergebnis nach internen Leistungsbez.		742.255,30	710.850,00	709.203,88	-1.646,12

Teilergebnishaushalt Produktbereich 1355 Natur- und Landschaftspflege

Kreisstadt Dietzenbach

Teilfinanzhaushalt Produktbereich 1355 Natur- und Landschaftspflege

Kreisstadt Dietzenbach

Produktbereich 1355 Natur- und Landschaftspflege

Nr.	Bezeichnung	Ergebnis des Vorjahres 2016	Fortgeschriebener Ansatz 2017	Ergebnis 2017	Vergleich Ansatz / Ergebnis
1	Einzahl. aus Investitionszuweis. u. -zuschüssen sowie aus Investitionsbeiträgen	238.840,00			
2	Einzahl. aus Abgängen v.Gegenständen d.Sachanlageverm.u.des immat. Anlageverm.	9.550,00			
3	Einzahlungen aus Abgängen von Gegenständen des Finanzanlagevermögens				
4	Summe investive Einzahlungen	248.390,00			
5	Auszahlungen für Investitionen in das Sachanlageverm. u. immat. Anlageverm.	-197.819,87	-1.681.620,00	-55.194,50	1.626.425,50
6	Auszahlungen für Investitionen in das Finanzanlagevermögen				
7	Summe investive Auszahlungen	-197.819,87	-1.681.620,00	-55.194,50	1.626.425,50
8	Saldo aus Investitionstätigkeit	50.570,13	-1.681.620,00	-55.194,50	1.626.425,50

Teilergebnishaushalt Produktgruppe 13551 Öffentliches Grün / Landschaftsbau

Kreisstadt Dietzenbach

Produktbereich 1355 Natur- und Landschaftspflege
Produktgruppe 13551 Öffentliches Grün / Landschaftsbau

Nr.	Bezeichnung	Konten	Ergebnis des Vorjahres 2016	Fortgeschriebener Ansatz 2017	Ergebnis 2017	Vergleich Ansatz / Ergebnis
01	Privatrechtliche Leistungsentgelte	50				
02	Öffentlich-rechtliche Leistungsentgelte	51				
03	Kostensersatzleistungen und -erstattungen	548-549				
04	Bestandveränderungen und aktivierte Eigenleistungen	52				
05	Steuern und steuerähnliche Erträge einschließlich Erträge aus gesetzl. Umlagen	55				
06	Erträge aus Transferleistungen	547				
07	Erträge aus Zuweisungen und Zuschüssen für lfd. Zwecke und allg. Umlagen	540-543				
08	Erträge aus der Auflösung von Sonderposten	546	-18.720,40	-18.720,00	-18.720,40	-0,40
09	Sonstige ordentliche Erträge	53				
10	Summe der ordentlichen Erträge		-18.720,40	-18.720,00	-18.720,40	-0,40
11	Personalaufwendungen	62, 63, 640-643, 647-649, 65				
12	Versorgungsaufwendungen	644-646				
13	Aufwendungen für Sach- und Dienstleistungen	60, 61, 67-69	603.964,52	603.500,00	608.115,92	4.615,92
14	Abschreibungen	66	30.422,38	30.380,00	30.922,37	542,37
15	Aufwendungen für Zuweisungen und Zuschüsse sowie besondere Fianzaufwendungen	71				
16	Steueraufwendungen einschließlich Aufwendungen aus gesetzl. Umlageverpflichtungen	73				
17	Transferaufwendungen	72				
18	Sonstige ordentliche Aufwendungen	70, 74, 76				
19	Summe der ordentlichen Aufwendungen		634.386,90	633.880,00	639.038,29	5.158,29
20	Verwaltungsergebnis		615.666,50	615.160,00	620.317,89	5.157,89
21	Finanzerträge	56, 57				
22	Zinsen und andere Finanzaufwendungen	77				
23	Finanzergebnis					
24	Ordentliches Ergebnis		615.666,50	615.160,00	620.317,89	5.157,89
25	Außerordentliche Erträge	59				
26	Außerordentliche Aufwendungen	79				
27	Außerordentliches Ergebnis					
28	Jahresergebnis vor int. Leistungsbez.		615.666,50	615.160,00	620.317,89	5.157,89
29	Erlöse aus internen Leistungsbeziehungen					
30	Kosten aus internen Leistungsbeziehungen		3.920,17	4.100,00	3.659,16	-440,84
31	Ergebnis der internen Leistungsbeziehungen		3.920,17	4.100,00	3.659,16	-440,84
32	Jahresergebnis nach internen Leistungsbez.		619.586,67	619.260,00	623.977,05	4.717,05

Teilergebnishaushalt Produktgruppe 13551 Öffentliches Grün / Landschaftsbau

Kreisstadt Dietzenbach

Teilfinanzhaushalt Produktgruppe 13551 Öffentliches Grün / Landschaftsbau

Kreisstadt Dietzenbach

Produktbereich 1355 Natur- und Landschaftspflege
Produktgruppe 13551 Öffentliches Grün / Landschaftsbau

Nr.	Bezeichnung	Ergebnis des Vorjahres 2016	Fortgeschriebener Ansatz 2017	Ergebnis 2017	Vergleich Ansatz / Ergebnis
1	Einzahl. aus Investitionszuweis. u. -zuschüssen sowie aus Investitionsbeiträgen				
2	Einzahl. aus Abgängen v.Gegenständen d.Sachanlageverm.u.des immat. Anlageverm.				
3	Einzahlungen aus Abgängen von Gegenständen des Finanzanlagevermögens				
4	Summe investive Einzahlungen				
5	Auszahlungen für Investitionen in das Sachanlageverm. u. immat. Anlageverm.		-50.000,00	-50.000,00	
6	Auszahlungen für Investitionen in das Finanzanlagevermögen				
7	Summe investive Auszahlungen		-50.000,00	-50.000,00	
8	Saldo aus Investitionstätigkeit		-50.000,00	-50.000,00	

Teilergebnishaushalt Produkt 13551-01 öffentliche Grünflächen

Kreisstadt Dietzenbach

Produktbereich 1355 Natur- und Landschaftspflege
Produktgruppe 13551 Öffentliches Grün / Landschaftsbau
Produkt 13551-01 öffentliche Grünflächen

Nr.	Bezeichnung	Konten	Ergebnis des Vorjahres 2016	Fortgeschriebener Ansatz 2017	Ergebnis 2017	Vergleich Ansatz / Ergebnis
01	Privatrechtliche Leistungsentgelte	50				
02	Öffentlich-rechtliche Leistungsentgelte	51				
03	Kostensersatzleistungen und -erstattungen	548-549				
04	Bestandveränderungen und aktivierte Eigenleistungen	52				
05	Steuern und steuerähnliche Erträge einschließlich Erträge aus gesetzl. Umlagen	55				
06	Erträge aus Transferleistungen	547				
07	Erträge aus Zuweisungen und Zuschüssen für lfd. Zwecke und allg. Umlagen	540-543				
08	Erträge aus der Auflösung von Sonderposten	546	-18.720,40	-18.720,00	-18.720,40	-0,40
09	Sonstige ordentliche Erträge	53				
10	Summe der ordentlichen Erträge		-18.720,40	-18.720,00	-18.720,40	-0,40
11	Personalaufwendungen	62, 63, 640-643, 647-649, 65				
12	Versorgungsaufwendungen	644-646				
13	Aufwendungen für Sach- und Dienstleistungen	60, 61, 67-69	603.964,52	603.500,00	608.115,92	4.615,92
14	Abschreibungen	66	30.422,38	30.380,00	30.922,37	542,37
15	Aufwendungen für Zuweisungen und Zuschüsse sowie besondere Fianzaufwendungen	71				
16	Steueraufwendungen einschließlich Aufwendungen aus gesetzl. Umlageverpflichtungen	73				
17	Transferaufwendungen	72				
18	Sonstige ordentliche Aufwendungen	70, 74, 76				
19	Summe der ordentlichen Aufwendungen		634.386,90	633.880,00	639.038,29	5.158,29
20	Verwaltungsergebnis		615.666,50	615.160,00	620.317,89	5.157,89
21	Finanzerträge	56, 57				
22	Zinsen und andere Finanzaufwendungen	77				
23	Finanzergebnis					
24	Ordentliches Ergebnis		615.666,50	615.160,00	620.317,89	5.157,89
25	Außerordentliche Erträge	59				
26	Außerordentliche Aufwendungen	79				
27	Außerordentliches Ergebnis					
28	Jahresergebnis vor int. Leistungsbez.		615.666,50	615.160,00	620.317,89	5.157,89
29	Erlöse aus internen Leistungsbeziehungen					
30	Kosten aus internen Leistungsbeziehungen		3.920,17	4.100,00	3.659,16	-440,84
31	Ergebnis der internen Leistungsbeziehungen		3.920,17	4.100,00	3.659,16	-440,84
32	Jahresergebnis nach internen Leistungsbez.		619.586,67	619.260,00	623.977,05	4.717,05

Teilergebnishaushalt Produkt 13551-01 öffentliche Grünflächen

Kreisstadt Dietzenbach

Teilfinanzhaushalt Produkt 13551-01 öffentliche Grünflächen

Kreisstadt Dietzenbach

Produktbereich 1355 Natur- und Landschaftspflege
Produktgruppe 13551 Öffentliches Grün / Landschaftsbau
Produkt 13551-01 öffentliche Grünflächen

Nr.	Bezeichnung	Ergebnis des Vorjahres 2016	Fortgeschriebener Ansatz 2017	Ergebnis 2017	Vergleich Ansatz / Ergebnis
1	Einzahl. aus Investitionszuweis. u. -zuschüssen sowie aus Investitionsbeiträgen				
2	Einzahl. aus Abgängen v.Gegenständen d.Sachanlageverm.u.des immat. Anlageverm.				
3	Einzahlungen aus Abgängen von Gegenständen des Finanzanlagevermögens				
4	Summe investive Einzahlungen				
5	Auszahlungen für Investitionen in das Sachanlageverm. u. immat. Anlageverm.		-50.000,00	-50.000,00	
6	Auszahlungen für Investitionen in das Finanzanlagevermögen				
7	Summe investive Auszahlungen		-50.000,00	-50.000,00	
8	Saldo aus Investitionstätigkeit		-50.000,00	-50.000,00	

Teilergebnishaushalt Produktgruppe 13552 Öffentliche Gewässer / wasserbauliche Anlagen

Kreisstadt Dietzenbach

Produktbereich 1355 Natur- und Landschaftspflege
Produktgruppe 13552 Öffentliche Gewässer / wasserbauliche Anlagen

Nr.	Bezeichnung	Konten	Ergebnis des Vorjahres 2016	Fortgeschriebener Ansatz 2017	Ergebnis 2017	Vergleich Ansatz / Ergebnis
01	Privatrechtliche Leistungsentgelte	50				
02	Öffentlich-rechtliche Leistungsentgelte	51				
03	Kostenersatzleistungen und -erstattungen	548-549				
04	Bestandveränderungen und aktivierte Eigenleistungen	52				
05	Steuern und steuerähnliche Erträge einschließlich Erträge aus gesetzl. Umlagen	55				
06	Erträge aus Transferleistungen	547				
07	Erträge aus Zuweisungen und Zuschüssen für lfd. Zwecke und allg. Umlagen	540-543				
08	Erträge aus der Auflösung von Sonderposten	546	-15.062,00		-15.062,00	-15.062,00
09	Sonstige ordentliche Erträge	53				
10	Summe der ordentlichen Erträge		-15.062,00		-15.062,00	-15.062,00
11	Personalaufwendungen	62, 63, 640-643, 647-649, 65				
12	Versorgungsaufwendungen	644-646				
13	Aufwendungen für Sach- und Dienstleistungen	60, 61, 67-69	733,98	20.500,00	18.007,16	-2.492,84
14	Abschreibungen	66	10.764,28		14.261,25	14.261,25
15	Aufwendungen für Zuweisungen und Zuschüsse sowie besondere Fianzaufwendungen	71				
16	Steueraufwendungen einschließlich Aufwendungen aus gesetzl. Umlageverpflichtungen	73				
17	Transferaufwendungen	72				
18	Sonstige ordentliche Aufwendungen	70, 74, 76				
19	Summe der ordentlichen Aufwendungen		11.498,26	20.500,00	32.268,41	11.768,41
20	Verwaltungsergebnis		-3.563,74	20.500,00	17.206,41	-3.293,59
21	Finanzerträge	56, 57				
22	Zinsen und andere Finanzaufwendungen	77				
23	Finanzergebnis					
24	Ordentliches Ergebnis		-3.563,74	20.500,00	17.206,41	-3.293,59
25	Außerordentliche Erträge	59				
26	Außerordentliche Aufwendungen	79	671,31			
27	Außerordentliches Ergebnis		671,31			
28	Jahresergebnis vor int. Leistungsbez.		-2.892,43	20.500,00	17.206,41	-3.293,59
29	Erlöse aus internen Leistungsbeziehungen					
30	Kosten aus internen Leistungsbeziehungen		2.240,10	2.340,00	2.090,89	-249,11
31	Ergebnis der internen Leistungsbeziehungen		2.240,10	2.340,00	2.090,89	-249,11
32	Jahresergebnis nach internen Leistungsbez.		-652,33	22.840,00	19.297,30	-3.542,70

Teilergebnishaushalt Produktgruppe 13552 Öffentliche Gewässer / wasserbauliche Anlagen

Kreisstadt Dietzenbach

Teilfinanzhaushalt Produktgruppe 13552 Öffentliche Gewässer / wasserbauliche Anlagen

Kreisstadt Dietzenbach

Produktbereich 1355 Natur- und Landschaftspflege
Produktgruppe 13552 Öffentliche Gewässer / wasserbauliche Anlagen

Nr.	Bezeichnung	Ergebnis des Vorjahres 2016	Fortgeschriebener Ansatz 2017	Ergebnis 2017	Vergleich Ansatz / Ergebnis
1	Einzahl. aus Investitionszuweis. u. -zuschüssen sowie aus Investitionsbeiträgen	238.840,00			
2	Einzahl. aus Abgängen v.Gegenständen d.Sachanlageverm.u.des immat. Anlageverm.	9.550,00			
3	Einzahlungen aus Abgängen von Gegenständen des Finanzanlagevermögens				
4	Summe investive Einzahlungen	248.390,00			
5	Auszahlungen für Investitionen in das Sachanlageverm. u. immat. Anlageverm.	-197.819,87	-1.631.620,00	-5.194,50	1.626.425,50
6	Auszahlungen für Investitionen in das Finanzanlagevermögen				
7	Summe investive Auszahlungen	-197.819,87	-1.631.620,00	-5.194,50	1.626.425,50
8	Saldo aus Investitionstätigkeit	50.570,13	-1.631.620,00	-5.194,50	1.626.425,50

Teilergebnishaushalt Produkt 13552-01 Gewässer / Gewässerschutz

Kreisstadt Dietzenbach

Produktbereich 1355 Natur- und Landschaftspflege
Produktgruppe 13552 Öffentliche Gewässer / wasserbauliche Anlagen
Produkt 13552-01 Gewässer / Gewässerschutz

Nr.	Bezeichnung	Konten	Ergebnis des Vorjahres 2016	Fortgeschriebener Ansatz 2017	Ergebnis 2017	Vergleich Ansatz / Ergebnis
01	Privatrechtliche Leistungsentgelte	50				
02	Öffentlich-rechtliche Leistungsentgelte	51				
03	Kostensersatzleistungen und -erstattungen	548-549				
04	Bestandveränderungen und aktivierte Eigenleistungen	52				
05	Steuern und steuerähnliche Erträge einschließlich Erträge aus gesetzl. Umlagen	55				
06	Erträge aus Transferleistungen	547				
07	Erträge aus Zuweisungen und Zuschüssen für lfd. Zwecke und allg. Umlagen	540-543				
08	Erträge aus der Auflösung von Sonderposten	546	-15.062,00		-15.062,00	-15.062,00
09	Sonstige ordentliche Erträge	53				
10	Summe der ordentlichen Erträge		-15.062,00		-15.062,00	-15.062,00
11	Personalaufwendungen	62, 63, 640-643, 647-649, 65				
12	Versorgungsaufwendungen	644-646				
13	Aufwendungen für Sach- und Dienstleistungen	60, 61, 67-69	733,98	20.500,00	18.007,16	-2.492,84
14	Abschreibungen	66	10.764,28		14.261,25	14.261,25
15	Aufwendungen für Zuweisungen und Zuschüsse sowie besondere Fianzaufwendungen	71				
16	Steueraufwendungen einschließlich Aufwendungen aus gesetzl. Umlageverpflichtungen	73				
17	Transferaufwendungen	72				
18	Sonstige ordentliche Aufwendungen	70, 74, 76				
19	Summe der ordentlichen Aufwendungen		11.498,26	20.500,00	32.268,41	11.768,41
20	Verwaltungsergebnis		-3.563,74	20.500,00	17.206,41	-3.293,59
21	Finanzerträge	56, 57				
22	Zinsen und andere Finanzaufwendungen	77				
23	Finanzergebnis					
24	Ordentliches Ergebnis		-3.563,74	20.500,00	17.206,41	-3.293,59
25	Außerordentliche Erträge	59				
26	Außerordentliche Aufwendungen	79	671,31			
27	Außerordentliches Ergebnis		671,31			
28	Jahresergebnis vor int. Leistungsbez.		-2.892,43	20.500,00	17.206,41	-3.293,59
29	Erlöse aus internen Leistungsbeziehungen					
30	Kosten aus internen Leistungsbeziehungen		2.240,10	2.340,00	2.090,89	-249,11
31	Ergebnis der internen Leistungsbeziehungen		2.240,10	2.340,00	2.090,89	-249,11
32	Jahresergebnis nach internen Leistungsbez.		-652,33	22.840,00	19.297,30	-3.542,70

Teilergebnishaushalt Produkt 13552-01 Gewässer / Gewässerschutz

Kreisstadt Dietzenbach

Teilfinanzhaushalt Produkt 13552-01 Gewässer / Gewässerschutz

Kreisstadt Dietzenbach

Produktbereich 1355 Natur- und Landschaftspflege
Produktgruppe 13552 Öffentliche Gewässer / wasserbauliche Anlagen
Produkt 13552-01 Gewässer / Gewässerschutz

Nr.	Bezeichnung	Ergebnis des Vorjahres 2016	Fortgeschriebener Ansatz 2017	Ergebnis 2017	Vergleich Ansatz / Ergebnis
1	Einzahl. aus Investitionszuweis. u. -zuschüssen sowie aus Investitionsbeiträgen	238.840,00			
2	Einzahl. aus Abgängen v.Gegenständen d.Sachanlageverm.u.des immat. Anlageverm.	9.550,00			
3	Einzahlungen aus Abgängen von Gegenständen des Finanzanlagevermögens				
4	Summe investive Einzahlungen	248.390,00			
5	Auszahlungen für Investitionen in das Sachanlageverm. u. immat. Anlageverm.	-197.819,87	-1.631.620,00	-5.194,50	1.626.425,50
6	Auszahlungen für Investitionen in das Finanzanlagevermögen				
7	Summe investive Auszahlungen	-197.819,87	-1.631.620,00	-5.194,50	1.626.425,50
8	Saldo aus Investitionstätigkeit	50.570,13	-1.631.620,00	-5.194,50	1.626.425,50

Teilergebnishaushalt Produktgruppe 13554 Naturschutz und Landschaftspflege

Kreisstadt Dietzenbach

Produktbereich 1355 Natur- und Landschaftspflege
Produktgruppe 13554 Naturschutz und Landschaftspflege

Nr.	Bezeichnung	Konten	Ergebnis des Vorjahres 2016	Fortgeschriebener Ansatz 2017	Ergebnis 2017	Vergleich Ansatz / Ergebnis
01	Privatrechtliche Leistungsentgelte	50				
02	Öffentlich-rechtliche Leistungsentgelte	51				
03	Kostensersatzleistungen und -erstattungen	548-549				
04	Bestandveränderungen und aktivierte Eigenleistungen	52				
05	Steuern und steuerähnliche Erträge einschließlich Erträge aus gesetzl. Umlagen	55				
06	Erträge aus Transferleistungen	547				
07	Erträge aus Zuweisungen und Zuschüssen für lfd. Zwecke und allg. Umlagen	540-543				
08	Erträge aus der Auflösung von Sonderposten	546	-2.566,81	-2.570,00	-2.566,80	3,20
09	Sonstige ordentliche Erträge	53				
10	Summe der ordentlichen Erträge		-2.566,81	-2.570,00	-2.566,80	3,20
11	Personalaufwendungen	62, 63, 640-643, 647-649, 65	55.567,43		-2.824,02	-2.824,02
12	Versorgungsaufwendungen	644-646				
13	Aufwendungen für Sach- und Dienstleistungen	60, 61, 67-69	62.000,00	63.000,00	63.000,00	
14	Abschreibungen	66	8.320,34	8.320,00	8.320,35	0,35
15	Aufwendungen für Zuweisungen und Zuschüsse sowie besondere Fianzaufwendungen	71				
16	Steueraufwendungen einschließlich Aufwendungen aus gesetzl. Umlageverpflichtungen	73				
17	Transferaufwendungen	72				
18	Sonstige ordentliche Aufwendungen	70, 74, 76				
19	Summe der ordentlichen Aufwendungen		125.887,77	71.320,00	68.496,33	-2.823,67
20	Verwaltungsergebnis		123.320,96	68.750,00	65.929,53	-2.820,47
21	Finanzerträge	56, 57				
22	Zinsen und andere Finanzaufwendungen	77				
23	Finanzergebnis					
24	Ordentliches Ergebnis		123.320,96	68.750,00	65.929,53	-2.820,47
25	Außerordentliche Erträge	59				
26	Außerordentliche Aufwendungen	79				
27	Außerordentliches Ergebnis					
28	Jahresergebnis vor int. Leistungsbez.		123.320,96	68.750,00	65.929,53	-2.820,47
29	Erlöse aus internen Leistungsbeziehungen					
30	Kosten aus internen Leistungsbeziehungen					
31	Ergebnis der internen Leistungsbeziehungen					
32	Jahresergebnis nach internen Leistungsbez.		123.320,96	68.750,00	65.929,53	-2.820,47

Teilergebnishaushalt Produktgruppe 13554 Naturschutz und Landschaftspflege

Kreisstadt Dietzenbach

Teilfinanzhaushalt Produktgruppe 13554 Naturschutz und Landschaftspflege

Kreisstadt Dietzenbach

Produktbereich 1355 Natur- und Landschaftspflege
Produktgruppe 13554 Naturschutz und Landschaftspflege

Nr.	Bezeichnung	Ergebnis des Vorjahres 2016	Fortgeschriebener Ansatz 2017	Ergebnis 2017	Vergleich Ansatz / Ergebnis
1	Einzahl. aus Investitionszuweis. u. -zuschüssen sowie aus Investitionsbeiträgen				
2	Einzahl. aus Abgängen v.Gegenständen d.Sachanlageverm.u.des immat. Anlageverm.				
3	Einzahlungen aus Abgängen von Gegenständen des Finanzanlagevermögens				
4	Summe investive Einzahlungen				
5	Auszahlungen für Investitionen in das Sachanlageverm. u. immat. Anlageverm.				
6	Auszahlungen für Investitionen in das Finanzanlagevermögen				
7	Summe investive Auszahlungen				
8	Saldo aus Investitionstätigkeit				

Teilergebnishaushalt Produkt 13554-01 Naturschutz und Landschaftspflege

Kreisstadt Dietzenbach

Produktbereich 1355 Natur- und Landschaftspflege
Produktgruppe 13554 Naturschutz und Landschaftspflege
Produkt 13554-01 Naturschutz und Landschaftspflege

Nr.	Bezeichnung	Konten	Ergebnis des Vorjahres 2016	Fortgeschriebener Ansatz 2017	Ergebnis 2017	Vergleich Ansatz / Ergebnis
01	Privatrechtliche Leistungsentgelte	50				
02	Öffentlich-rechtliche Leistungsentgelte	51				
03	Kostensersatzleistungen und -erstattungen	548-549				
04	Bestandveränderungen und aktivierte Eigenleistungen	52				
05	Steuern und steuerähnliche Erträge einschließlich Erträge aus gesetzl. Umlagen	55				
06	Erträge aus Transferleistungen	547				
07	Erträge aus Zuweisungen und Zuschüssen für lfd. Zwecke und allg. Umlagen	540-543				
08	Erträge aus der Auflösung von Sonderposten	546	-2.566,81	-2.570,00	-2.566,80	3,20
09	Sonstige ordentliche Erträge	53				
10	Summe der ordentlichen Erträge		-2.566,81	-2.570,00	-2.566,80	3,20
11	Personalaufwendungen	62, 63, 640-643, 647-649, 65	55.567,43		-2.824,02	-2.824,02
12	Versorgungsaufwendungen	644-646				
13	Aufwendungen für Sach- und Dienstleistungen	60, 61, 67-69	62.000,00	63.000,00	63.000,00	
14	Abschreibungen	66	8.320,34	8.320,00	8.320,35	0,35
15	Aufwendungen für Zuweisungen und Zuschüsse sowie besondere Fianzaufwendungen	71				
16	Steueraufwendungen einschließlich Aufwendungen aus gesetzl. Umlageverpflichtungen	73				
17	Transferaufwendungen	72				
18	Sonstige ordentliche Aufwendungen	70, 74, 76				
19	Summe der ordentlichen Aufwendungen		125.887,77	71.320,00	68.496,33	-2.823,67
20	Verwaltungsergebnis		123.320,96	68.750,00	65.929,53	-2.820,47
21	Finanzerträge	56, 57				
22	Zinsen und andere Finanzaufwendungen	77				
23	Finanzergebnis					
24	Ordentliches Ergebnis		123.320,96	68.750,00	65.929,53	-2.820,47
25	Außerordentliche Erträge	59				
26	Außerordentliche Aufwendungen	79				
27	Außerordentliches Ergebnis					
28	Jahresergebnis vor int. Leistungsbez.		123.320,96	68.750,00	65.929,53	-2.820,47
29	Erlöse aus internen Leistungsbeziehungen					
30	Kosten aus internen Leistungsbeziehungen					
31	Ergebnis der internen Leistungsbeziehungen					
32	Jahresergebnis nach internen Leistungsbez.		123.320,96	68.750,00	65.929,53	-2.820,47

Teilergebnishaushalt Produkt 13554-01 Naturschutz und Landschaftspflege

Kreisstadt Dietzenbach

Teilfinanzhaushalt Produkt 13554-01 Naturschutz und Landschaftspflege

Kreisstadt Dietzenbach

Produktbereich 1355 Natur- und Landschaftspflege
Produktgruppe 13554 Naturschutz und Landschaftspflege
Produkt 13554-01 Naturschutz und Landschaftspflege

Nr.	Bezeichnung	Ergebnis des Vorjahres 2016	Fortgeschriebener Ansatz 2017	Ergebnis 2017	Vergleich Ansatz / Ergebnis
1	Einzahl. aus Investitionszuweis. u. -zuschüssen sowie aus Investitionsbeiträgen				
2	Einzahl. aus Abgängen v.Gegenständen d.Sachanlageverm.u.des immat. Anlageverm.				
3	Einzahlungen aus Abgängen von Gegenständen des Finanzanlagevermögens				
4	Summe investive Einzahlungen				
5	Auszahlungen für Investitionen in das Sachanlageverm. u. immat. Anlageverm.				
6	Auszahlungen für Investitionen in das Finanzanlagevermögen				
7	Summe investive Auszahlungen				
8	Saldo aus Investitionstätigkeit				

Teilergebnishaushalt Produktbereich 1456 Umweltschutz

Kreisstadt Dietzenbach

Produktbereich		1456		Umweltschutz		
Nr.	Bezeichnung	Konten	Ergebnis des Vorjahres 2016	Fortgeschriebener Ansatz 2017	Ergebnis 2017	Vergleich Ansatz / Ergebnis
01	Privatrechtliche Leistungsentgelte	50				
02	Öffentlich-rechtliche Leistungsentgelte	51			-60,00	-60,00
03	Kostenersatzleistungen und -erstattungen	548-549				
04	Bestandveränderungen und aktivierte Eigenleistungen	52				
05	Steuern und steuerähnliche Erträge einschließlich Erträge aus gesetzl. Umlagen	55				
06	Erträge aus Transferleistungen	547				
07	Erträge aus Zuweisungen und Zuschüssen für lfd. Zwecke und allg. Umlagen	540-543				
08	Erträge aus der Auflösung von Sonderposten	546				
09	Sonstige ordentliche Erträge	53				
10	Summe der ordentlichen Erträge				-60,00	-60,00
11	Personalaufwendungen	62, 63, 640-643, 647-649, 65	40.189,42	41.820,00	42.355,96	535,96
12	Versorgungsaufwendungen	644-646				
13	Aufwendungen für Sach- und Dienstleistungen	60, 61, 67-69	6.093,47	11.800,00	4.658,12	-7.141,88
14	Abschreibungen	66				
15	Aufwendungen für Zuweisungen und Zuschüsse sowie besondere Fianzaufwendungen	71				
16	Steueraufwendungen einschließlich Aufwendungen aus gesetzl. Umlageverpflichtungen	73				
17	Transferaufwendungen	72				
18	Sonstige ordentliche Aufwendungen	70, 74, 76				
19	Summe der ordentlichen Aufwendungen		46.282,89	53.620,00	47.014,08	-6.605,92
20	Verwaltungsergebnis		46.282,89	53.620,00	46.954,08	-6.665,92
21	Finanzerträge	56, 57				
22	Zinsen und andere Finanzaufwendungen	77				
23	Finanzergebnis					
24	Ordentliches Ergebnis		46.282,89	53.620,00	46.954,08	-6.665,92
25	Außerordentliche Erträge	59				
26	Außerordentliche Aufwendungen	79				
27	Außerordentliches Ergebnis					
28	Jahresergebnis vor int. Leistungsbez.		46.282,89	53.620,00	46.954,08	-6.665,92
29	Erlöse aus internen Leistungsbeziehungen					
30	Kosten aus internen Leistungsbeziehungen		43.452,83	46.070,00	42.554,84	-3.515,16
31	Ergebnis der internen Leistungsbeziehungen		43.452,83	46.070,00	42.554,84	-3.515,16
32	Jahresergebnis nach internen Leistungsbez.		89.735,72	99.690,00	89.508,92	-10.181,08

Teilergebnishaushalt Produktbereich 1456 Umweltschutz

Kreisstadt Dietzenbach

Teilfinanzhaushalt Produktbereich 1456 Umweltschutz

Kreisstadt Dietzenbach

Produktbereich 1456 Umweltschutz

Nr.	Bezeichnung	Ergebnis des Vorjahres 2016	Fortgeschriebener Ansatz 2017	Ergebnis 2017	Vergleich Ansatz / Ergebnis
1	Einzahl. aus Investitionszuweis. u. -zuschüssen sowie aus Investitionsbeiträgen				
2	Einzahl. aus Abgängen v.Gegenständen d.Sachanlageverm.u.des immat. Anlageverm.				
3	Einzahlungen aus Abgängen von Gegenständen des Finanzanlagevermögens				
4	Summe investive Einzahlungen				
5	Auszahlungen für Investitionen in das Sachanlageverm. u. immat. Anlageverm.				
6	Auszahlungen für Investitionen in das Finanzanlagevermögen				
7	Summe investive Auszahlungen				
8	Saldo aus Investitionstätigkeit				

Teilergebnishaushalt Produktgruppe 14561 Umweltschutzmaßnahmen

Kreisstadt Dietzenbach

Produktbereich 1456 Umweltschutz
Produktgruppe 14561 Umweltschutzmaßnahmen

Nr.	Bezeichnung	Konten	Ergebnis des Vorjahres 2016	Fortgeschriebener Ansatz 2017	Ergebnis 2017	Vergleich Ansatz / Ergebnis
01	Privatrechtliche Leistungsentgelte	50				
02	Öffentlich-rechtliche Leistungsentgelte	51			-60,00	-60,00
03	Kostenersatzleistungen und -erstattungen	548-549				
04	Bestandveränderungen und aktivierte Eigenleistungen	52				
05	Steuern und steuerähnliche Erträge einschließlich Erträge aus gesetzl. Umlagen	55				
06	Erträge aus Transferleistungen	547				
07	Erträge aus Zuweisungen und Zuschüssen für lfd. Zwecke und allg. Umlagen	540-543				
08	Erträge aus der Auflösung von Sonderposten	546				
09	Sonstige ordentliche Erträge	53				
10	Summe der ordentlichen Erträge				-60,00	-60,00
11	Personalaufwendungen	62, 63, 640-643, 647-649, 65	40.189,42	41.820,00	42.355,96	535,96
12	Versorgungsaufwendungen	644-646				
13	Aufwendungen für Sach- und Dienstleistungen	60, 61, 67-69	6.093,47	11.800,00	4.658,12	-7.141,88
14	Abschreibungen	66				
15	Aufwendungen für Zuweisungen und Zuschüsse sowie besondere Fianzaufwendungen	71				
16	Steueraufwendungen einschließlich Aufwendungen aus gesetzl. Umlageverpflichtungen	73				
17	Transferaufwendungen	72				
18	Sonstige ordentliche Aufwendungen	70, 74, 76				
19	Summe der ordentlichen Aufwendungen		46.282,89	53.620,00	47.014,08	-6.605,92
20	Verwaltungsergebnis		46.282,89	53.620,00	46.954,08	-6.665,92
21	Finanzerträge	56, 57				
22	Zinsen und andere Finanzaufwendungen	77				
23	Finanzergebnis					
24	Ordentliches Ergebnis		46.282,89	53.620,00	46.954,08	-6.665,92
25	Außerordentliche Erträge	59				
26	Außerordentliche Aufwendungen	79				
27	Außerordentliches Ergebnis					
28	Jahresergebnis vor int. Leistungsbez.		46.282,89	53.620,00	46.954,08	-6.665,92
29	Erlöse aus internen Leistungsbeziehungen					
30	Kosten aus internen Leistungsbeziehungen		43.452,83	46.070,00	42.554,84	-3.515,16
31	Ergebnis der internen Leistungsbeziehungen		43.452,83	46.070,00	42.554,84	-3.515,16
32	Jahresergebnis nach internen Leistungsbez.		89.735,72	99.690,00	89.508,92	-10.181,08

Teilergebnishaushalt Produktgruppe 14561 Umweltschutzmaßnahmen

Kreisstadt Dietzenbach

Teilfinanzhaushalt Produktgruppe 14561 Umweltschutzmaßnahmen

Kreisstadt Dietzenbach

Produktbereich 1456 Umweltschutz
Produktgruppe 14561 Umweltschutzmaßnahmen

Nr.	Bezeichnung	Ergebnis des Vorjahres 2016	Fortgeschriebener Ansatz 2017	Ergebnis 2017	Vergleich Ansatz / Ergebnis
1	Einzahl. aus Investitionszuweis. u. -zuschüssen sowie aus Investitionsbeiträgen				
2	Einzahl. aus Abgängen v.Gegenständen d.Sachanlageverm.u.des immat. Anlageverm.				
3	Einzahlungen aus Abgängen von Gegenständen des Finanzanlagevermögens				
4	Summe investive Einzahlungen				
5	Auszahlungen für Investitionen in das Sachanlageverm. u. immat. Anlageverm.				
6	Auszahlungen für Investitionen in das Finanzanlagevermögen				
7	Summe investive Auszahlungen				
8	Saldo aus Investitionstätigkeit				

Teilergebnishaushalt Produkt 14561-01 Umweltschutz / -überwachung

Kreisstadt Dietzenbach

Produktbereich 1456 Umweltschutz
Produktgruppe 14561 Umweltschutzmaßnahmen
Produkt 14561-01 Umweltschutz / -überwachung

Nr.	Bezeichnung	Konten	Ergebnis des Vorjahres 2016	Fortgeschriebener Ansatz 2017	Ergebnis 2017	Vergleich Ansatz / Ergebnis
01	Privatrechtliche Leistungsentgelte	50				
02	Öffentlich-rechtliche Leistungsentgelte	51			-60,00	-60,00
03	Kostensersatzleistungen und -erstattungen	548-549				
04	Bestandveränderungen und aktivierte Eigenleistungen	52				
05	Steuern und steuerähnliche Erträge einschließlich Erträge aus gesetzl. Umlagen	55				
06	Erträge aus Transferleistungen	547				
07	Erträge aus Zuweisungen und Zuschüssen für lfd. Zwecke und allg. Umlagen	540-543				
08	Erträge aus der Auflösung von Sonderposten	546				
09	Sonstige ordentliche Erträge	53				
10	Summe der ordentlichen Erträge				-60,00	-60,00
11	Personalaufwendungen	62, 63, 640-643, 647-649, 65	40.189,42	41.820,00	42.355,96	535,96
12	Versorgungsaufwendungen	644-646				
13	Aufwendungen für Sach- und Dienstleistungen	60, 61, 67-69	6.093,47	11.800,00	4.658,12	-7.141,88
14	Abschreibungen	66				
15	Aufwendungen für Zuweisungen und Zuschüsse sowie besondere Fianzaufwendungen	71				
16	Steueraufwendungen einschließlich Aufwendungen aus gesetzl. Umlageverpflichtungen	73				
17	Transferaufwendungen	72				
18	Sonstige ordentliche Aufwendungen	70, 74, 76				
19	Summe der ordentlichen Aufwendungen		46.282,89	53.620,00	47.014,08	-6.605,92
20	Verwaltungsergebnis		46.282,89	53.620,00	46.954,08	-6.665,92
21	Finanzerträge	56, 57				
22	Zinsen und andere Finanzaufwendungen	77				
23	Finanzergebnis					
24	Ordentliches Ergebnis		46.282,89	53.620,00	46.954,08	-6.665,92
25	Außerordentliche Erträge	59				
26	Außerordentliche Aufwendungen	79				
27	Außerordentliches Ergebnis					
28	Jahresergebnis vor int. Leistungsbez.		46.282,89	53.620,00	46.954,08	-6.665,92
29	Erlöse aus internen Leistungsbeziehungen					
30	Kosten aus internen Leistungsbeziehungen		43.452,83	46.070,00	42.554,84	-3.515,16
31	Ergebnis der internen Leistungsbeziehungen		43.452,83	46.070,00	42.554,84	-3.515,16
32	Jahresergebnis nach internen Leistungsbez.		89.735,72	99.690,00	89.508,92	-10.181,08

Teilergebnishaushalt Produkt 14561-01 Umweltschutz / -überwachung

Kreisstadt Dietzenbach

Teilfinanzhaushalt Produkt 14561-01 Umweltschutz / -überwachung

Kreisstadt Dietzenbach

Produktbereich 1456 Umweltschutz
Produktgruppe 14561 Umweltschutzmaßnahmen
Produkt 14561-01 Umweltschutz / -überwachung

Nr.	Bezeichnung	Ergebnis des Vorjahres 2016	Fortgeschriebener Ansatz 2017	Ergebnis 2017	Vergleich Ansatz / Ergebnis
1	Einzahl. aus Investitionszuweis. u. -zuschüssen sowie aus Investitionsbeiträgen				
2	Einzahl. aus Abgängen v.Gegenständen d.Sachanlageverm.u.des immat. Anlageverm.				
3	Einzahlungen aus Abgängen von Gegenständen des Finanzanlagevermögens				
4	Summe investive Einzahlungen				
5	Auszahlungen für Investitionen in das Sachanlageverm. u. immat. Anlageverm.				
6	Auszahlungen für Investitionen in das Finanzanlagevermögen				
7	Summe investive Auszahlungen				
8	Saldo aus Investitionstätigkeit				

Teilergebnishaushalt Produktbereich 1557 Wirtschaft und Tourismus

Kreisstadt Dietzenbach

Produktbereich		1557		Wirtschaft und Tourismus		
Nr.	Bezeichnung	Konten	Ergebnis des Vorjahres 2016	Fortgeschriebener Ansatz 2017	Ergebnis 2017	Vergleich Ansatz / Ergebnis
01	Privatrechtliche Leistungsentgelte	50	-313.337,66	-404.830,00	-257.632,24	147.197,76
02	Öffentlich-rechtliche Leistungsentgelte	51				
03	Kostensatzleistungen und -erstattungen	548-549	-108.894,36	-60.000,00	-83,90	59.916,10
04	Bestandveränderungen und aktivierte Eigenleistungen	52				
05	Steuern und steuerähnliche Erträge einschließlich Erträge aus gesetzl. Umlagen	55				
06	Erträge aus Transferleistungen	547				
07	Erträge aus Zuweisungen und Zuschüssen für lfd. Zwecke und allg. Umlagen	540-543	-5.197,26	-31.300,00	-763,08	30.536,92
08	Erträge aus der Auflösung von Sonderposten	546			-81,31	-81,31
09	Sonstige ordentliche Erträge	53	-451.610,94	-388.270,00	-276.641,25	111.628,75
10	Summe der ordentlichen Erträge		-879.040,22	-884.400,00	-535.201,78	349.198,22
11	Personalaufwendungen	62, 63, 640-643, 647-649, 65	661.620,62	662.810,00	665.224,54	2.414,54
12	Versorgungsaufwendungen	644-646				
13	Aufwendungen für Sach- und Dienstleistungen	60, 61, 67-69	315.161,70	373.550,00	274.164,10	-99.385,90
14	Abschreibungen	66	92.258,66	90.700,00	92.147,47	1.447,47
15	Aufwendungen für Zuweisungen und Zuschüsse sowie besondere Fianzaufwendungen	71	1.076.847,31	1.048.300,00	971.513,10	-76.786,90
16	Steueraufwendungen einschließlich Aufwendungen aus gesetzl. Umlageverpflichtungen	73				
17	Transferaufwendungen	72				
18	Sonstige ordentliche Aufwendungen	70, 74, 76				
19	Summe der ordentlichen Aufwendungen		2.145.888,29	2.175.360,00	2.003.049,21	-172.310,79
20	Verwaltungsergebnis		1.266.848,07	1.290.960,00	1.467.847,43	176.887,43
21	Finanzerträge	56, 57	-257.875,00	-600.000,00	-600.000,00	
22	Zinsen und andere Finanzaufwendungen	77	817,00			
23	Finanzergebnis		-257.058,00	-600.000,00	-600.000,00	
24	Ordentliches Ergebnis		1.009.790,07	690.960,00	867.847,43	176.887,43
25	Außerordentliche Erträge	59				
26	Außerordentliche Aufwendungen	79			1,00	1,00
27	Außerordentliches Ergebnis				1,00	1,00
28	Jahresergebnis vor int. Leistungsbez.		1.009.790,07	690.960,00	867.848,43	176.888,43
29	Erlöse aus internen Leistungsbeziehungen			-40.000,00		40.000,00
30	Kosten aus internen Leistungsbeziehungen		904.325,78	1.045.430,00	1.158.282,56	112.852,56
31	Ergebnis der internen Leistungsbeziehungen		904.325,78	1.005.430,00	1.158.282,56	152.852,56
32	Jahresergebnis nach internen Leistungsbez.		1.914.115,85	1.696.390,00	2.026.130,99	329.740,99

Teilergebnishaushalt Produktbereich 1557 Wirtschaft und Tourismus

Kreisstadt Dietzenbach

Teilfinanzhaushalt Produktbereich 1557 Wirtschaft und Tourismus

Kreisstadt Dietzenbach

Produktbereich 1557 Wirtschaft und Tourismus

Nr.	Bezeichnung	Ergebnis des Vorjahres 2016	Fortgeschriebener Ansatz 2017	Ergebnis 2017	Vergleich Ansatz / Ergebnis
1	Einzahl. aus Investitionszuweis. u. -zuschüssen sowie aus Investitionsbeiträgen		43.293,00		-43.293,00
2	Einzahl. aus Abgängen v.Gegenständen d.Sachanlageverm.u.des immat. Anlageverm.				
3	Einzahlungen aus Abgängen von Gegenständen des Finanzanlagevermögens	960,00			
4	Summe investive Einzahlungen	960,00	43.293,00		-43.293,00
5	Auszahlungen für Investitionen in das Sachanlageverm. u. immat. Anlageverm.	-2.372,13	-106.436,00	-65.309,31	41.126,69
6	Auszahlungen für Investitionen in das Finanzanlagevermögen				
7	Summe investive Auszahlungen	-2.372,13	-106.436,00	-65.309,31	41.126,69
8	Saldo aus Investitionstätigkeit	-1.412,13	-63.143,00	-65.309,31	-2.166,31

Teilergebnishaushalt Produktgruppe 15571 Wirtschaftsförderung

Kreisstadt Dietzenbach

Produktbereich 1557 Wirtschaft und Tourismus
Produktgruppe 15571 Wirtschaftsförderung

Nr.	Bezeichnung	Konten	Ergebnis des Vorjahres 2016	Fortgeschriebener Ansatz 2017	Ergebnis 2017	Vergleich Ansatz / Ergebnis
01	Privatrechtliche Leistungsentgelte	50	-32.214,28			
02	Öffentlich-rechtliche Leistungsentgelte	51				
03	Kostensersatzleistungen und -erstattungen	548-549				
04	Bestandveränderungen und aktivierte Eigenleistungen	52				
05	Steuern und steuerähnliche Erträge einschließlich Erträge aus gesetzl. Umlagen	55				
06	Erträge aus Transferleistungen	547				
07	Erträge aus Zuweisungen und Zuschüssen für lfd. Zwecke und allg. Umlagen	540-543				
08	Erträge aus der Auflösung von Sonderposten	546				
09	Sonstige ordentliche Erträge	53			-5.000,00	-5.000,00
10	Summe der ordentlichen Erträge		-32.214,28		-5.000,00	-5.000,00
11	Personalaufwendungen	62, 63, 640-643, 647-649, 65	144.537,42	159.590,00	147.834,67	-11.755,33
12	Versorgungsaufwendungen	644-646				
13	Aufwendungen für Sach- und Dienstleistungen	60, 61, 67-69	71.408,79	45.800,00	26.642,67	-19.157,33
14	Abschreibungen	66			237,19	237,19
15	Aufwendungen für Zuweisungen und Zuschüsse sowie besondere Fianzaufwendungen	71			5.950,00	5.950,00
16	Steueraufwendungen einschließlich Aufwendungen aus gesetzl. Umlageverpflichtungen	73				
17	Transferaufwendungen	72				
18	Sonstige ordentliche Aufwendungen	70, 74, 76				
19	Summe der ordentlichen Aufwendungen		215.946,21	205.390,00	180.664,53	-24.725,47
20	Verwaltungsergebnis		183.731,93	205.390,00	175.664,53	-29.725,47
21	Finanzerträge	56, 57				
22	Zinsen und andere Finanzaufwendungen	77				
23	Finanzergebnis					
24	Ordentliches Ergebnis		183.731,93	205.390,00	175.664,53	-29.725,47
25	Außerordentliche Erträge	59				
26	Außerordentliche Aufwendungen	79				
27	Außerordentliches Ergebnis					
28	Jahresergebnis vor int. Leistungsbez.		183.731,93	205.390,00	175.664,53	-29.725,47
29	Erlöse aus internen Leistungsbeziehungen					
30	Kosten aus internen Leistungsbeziehungen		102.153,01	109.190,00	101.093,92	-8.096,08
31	Ergebnis der internen Leistungsbeziehungen		102.153,01	109.190,00	101.093,92	-8.096,08
32	Jahresergebnis nach internen Leistungsbez.		285.884,94	314.580,00	276.758,45	-37.821,55

Teilergebnishaushalt Produktgruppe 15571 Wirtschaftsförderung

Kreisstadt Dietzenbach

Teilfinanzhaushalt Produktgruppe 15571 Wirtschaftsförderung

Kreisstadt Dietzenbach

Produktbereich 1557 Wirtschaft und Tourismus
Produktgruppe 15571 Wirtschaftsförderung

Nr.	Bezeichnung	Ergebnis des Vorjahres 2016	Fortgeschriebener Ansatz 2017	Ergebnis 2017	Vergleich Ansatz / Ergebnis
1	Einzahl. aus Investitionszuweis. u. -zuschüssen sowie aus Investitionsbeiträgen		5.693,00		-5.693,00
2	Einzahl. aus Abgängen v.Gegenständen d.Sachanlageverm.u.des immat. Anlageverm.				
3	Einzahlungen aus Abgängen von Gegenständen des Finanzanlagevermögens				
4	Summe investive Einzahlungen		5.693,00		-5.693,00
5	Auszahlungen für Investitionen in das Sachanlageverm. u. immat. Anlageverm.		-7.116,00	-7.115,70	0,30
6	Auszahlungen für Investitionen in das Finanzanlagevermögen				
7	Summe investive Auszahlungen		-7.116,00	-7.115,70	0,30
8	Saldo aus Investitionstätigkeit		-1.423,00	-7.115,70	-5.692,70

Teilergebnishaushalt Produkt 15571-01 Wirtschaftsförderung

Kreisstadt Dietzenbach

Produktbereich 1557 Wirtschaft und Tourismus
Produktgruppe 15571 Wirtschaftsförderung
Produkt 15571-01 Wirtschaftsförderung

Nr.	Bezeichnung	Konten	Ergebnis des Vorjahres 2016	Fortgeschriebener Ansatz 2017	Ergebnis 2017	Vergleich Ansatz / Ergebnis
01	Privatrechtliche Leistungsentgelte	50	-32.214,28			
02	Öffentlich-rechtliche Leistungsentgelte	51				
03	Kostenersatzleistungen und -erstattungen	548-549				
04	Bestandveränderungen und aktivierte Eigenleistungen	52				
05	Steuern und steuerähnliche Erträge einschließlich Erträge aus gesetzl. Umlagen	55				
06	Erträge aus Transferleistungen	547				
07	Erträge aus Zuweisungen und Zuschüssen für lfd. Zwecke und allg. Umlagen	540-543				
08	Erträge aus der Auflösung von Sonderposten	546				
09	Sonstige ordentliche Erträge	53			-5.000,00	-5.000,00
10	Summe der ordentlichen Erträge		-32.214,28		-5.000,00	-5.000,00
11	Personalaufwendungen	62, 63, 640-643, 647-649, 65	144.537,42	159.590,00	147.834,67	-11.755,33
12	Versorgungsaufwendungen	644-646				
13	Aufwendungen für Sach- und Dienstleistungen	60, 61, 67-69	71.408,79	45.800,00	26.642,67	-19.157,33
14	Abschreibungen	66			237,19	237,19
15	Aufwendungen für Zuweisungen und Zuschüsse sowie besondere Fianzaufwendungen	71			5.950,00	5.950,00
16	Steueraufwendungen einschließlich Aufwendungen aus gesetzl. Umlageverpflichtungen	73				
17	Transferaufwendungen	72				
18	Sonstige ordentliche Aufwendungen	70, 74, 76				
19	Summe der ordentlichen Aufwendungen		215.946,21	205.390,00	180.664,53	-24.725,47
20	Verwaltungsergebnis		183.731,93	205.390,00	175.664,53	-29.725,47
21	Finanzerträge	56, 57				
22	Zinsen und andere Finanzaufwendungen	77				
23	Finanzergebnis					
24	Ordentliches Ergebnis		183.731,93	205.390,00	175.664,53	-29.725,47
25	Außerordentliche Erträge	59				
26	Außerordentliche Aufwendungen	79				
27	Außerordentliches Ergebnis					
28	Jahresergebnis vor int. Leistungsbez.		183.731,93	205.390,00	175.664,53	-29.725,47
29	Erlöse aus internen Leistungsbeziehungen					
30	Kosten aus internen Leistungsbeziehungen		102.153,01	109.190,00	101.093,92	-8.096,08
31	Ergebnis der internen Leistungsbeziehungen		102.153,01	109.190,00	101.093,92	-8.096,08
32	Jahresergebnis nach internen Leistungsbez.		285.884,94	314.580,00	276.758,45	-37.821,55

Teilergebnishaushalt Produkt 15571-01 Wirtschaftsförderung

Kreisstadt Dietzenbach

Teilfinanzhaushalt Produkt 15571-01 Wirtschaftsförderung

Kreisstadt Dietzenbach

Produktbereich 1557 Wirtschaft und Tourismus
Produktgruppe 15571 Wirtschaftsförderung
Produkt 15571-01 Wirtschaftsförderung

Nr.	Bezeichnung	Ergebnis des Vorjahres 2016	Fortgeschriebener Ansatz 2017	Ergebnis 2017	Vergleich Ansatz / Ergebnis
1	Einzahl. aus Investitionszuweis. u. -zuschüssen sowie aus Investitionsbeiträgen		5.693,00		-5.693,00
2	Einzahl. aus Abgängen v.Gegenständen d.Sachanlageverm.u.des immat. Anlageverm.				
3	Einzahlungen aus Abgängen von Gegenständen des Finanzanlagevermögens				
4	Summe investive Einzahlungen		5.693,00		-5.693,00
5	Auszahlungen für Investitionen in das Sachanlageverm. u. immat. Anlageverm.		-7.116,00	-7.115,70	0,30
6	Auszahlungen für Investitionen in das Finanzanlagevermögen				
7	Summe investive Auszahlungen		-7.116,00	-7.115,70	0,30
8	Saldo aus Investitionstätigkeit		-1.423,00	-7.115,70	-5.692,70

Teilergebnishaushalt Produktgruppe 15573 Allgemeine Einrichtungen und Unternehmen

Kreisstadt Dietzenbach

Produktbereich 1557 Wirtschaft und Tourismus
Produktgruppe 15573 Allgemeine Einrichtungen und Unternehmen

Nr.	Bezeichnung	Konten	Ergebnis des Vorjahres 2016	Fortgeschriebener Ansatz 2017	Ergebnis 2017	Vergleich Ansatz / Ergebnis
01	Privatrechtliche Leistungsentgelte	50	-281.123,38	-404.830,00	-257.632,24	147.197,76
02	Öffentlich-rechtliche Leistungsentgelte	51				
03	Kostensatzleistungen und -erstattungen	548-549	-108.894,36	-60.000,00	-83,90	59.916,10
04	Bestandsveränderungen und aktivierte Eigenleistungen	52				
05	Steuern und steuerähnliche Erträge einschließlich Erträge aus gesetzl. Umlagen	55				
06	Erträge aus Transferleistungen	547				
07	Erträge aus Zuweisungen und Zuschüssen für lfd. Zwecke und allg. Umlagen	540-543	-5.197,26	-31.300,00	-763,08	30.536,92
08	Erträge aus der Auflösung von Sonderposten	546			-81,31	-81,31
09	Sonstige ordentliche Erträge	53	-451.610,94	-388.270,00	-271.641,25	116.628,75
10	Summe der ordentlichen Erträge		-846.825,94	-884.400,00	-530.201,78	354.198,22
11	Personalaufwendungen	62, 63, 640-643, 647-649, 65	517.083,20	503.220,00	517.389,87	14.169,87
12	Versorgungsaufwendungen	644-646				
13	Aufwendungen für Sach- und Dienstleistungen	60, 61, 67-69	243.752,91	327.750,00	247.521,43	-80.228,57
14	Abschreibungen	66	92.258,66	90.700,00	91.910,28	1.210,28
15	Aufwendungen für Zuweisungen und Zuschüsse sowie besondere Fianzaufwendungen	71	1.076.847,31	1.048.300,00	965.563,10	-82.736,90
16	Steueraufwendungen einschließlich Aufwendungen aus gesetzl. Umlageverpflichtungen	73				
17	Transferaufwendungen	72				
18	Sonstige ordentliche Aufwendungen	70, 74, 76				
19	Summe der ordentlichen Aufwendungen		1.929.942,08	1.969.970,00	1.822.384,68	-147.585,32
20	Verwaltungsergebnis		1.083.116,14	1.085.570,00	1.292.182,90	206.612,90
21	Finanzerträge	56, 57	-257.875,00	-600.000,00	-600.000,00	
22	Zinsen und andere Finanzaufwendungen	77	817,00			
23	Finanzergebnis		-257.058,00	-600.000,00	-600.000,00	
24	Ordentliches Ergebnis		826.058,14	485.570,00	692.182,90	206.612,90
25	Außerordentliche Erträge	59				
26	Außerordentliche Aufwendungen	79			1,00	1,00
27	Außerordentliches Ergebnis				1,00	1,00
28	Jahresergebnis vor int. Leistungsbez.		826.058,14	485.570,00	692.183,90	206.613,90
29	Erlöse aus internen Leistungsbeziehungen			-40.000,00		40.000,00
30	Kosten aus internen Leistungsbeziehungen		802.172,77	936.240,00	1.057.188,64	120.948,64
31	Ergebnis der internen Leistungsbeziehungen		802.172,77	896.240,00	1.057.188,64	160.948,64
32	Jahresergebnis nach internen Leistungsbez.		1.628.230,91	1.381.810,00	1.749.372,54	367.562,54

Teilergebnishaushalt Produktgruppe 15573 Allgemeine Einrichtungen und Unternehmen

Kreisstadt Dietzenbach

Teilfinanzhaushalt Produktgruppe 15573 Allgemeine Einrichtungen und Unternehmen

Kreisstadt Dietzenbach

Produktbereich 1557 Wirtschaft und Tourismus
Produktgruppe 15573 Allgemeine Einrichtungen und Unternehmen

Nr.	Bezeichnung	Ergebnis des Vorjahres 2016	Fortgeschriebener Ansatz 2017	Ergebnis 2017	Vergleich Ansatz / Ergebnis
1	Einzahl. aus Investitionszuweis. u. -zuschüssen sowie aus Investitionsbeiträgen		37.600,00		-37.600,00
2	Einzahl. aus Abgängen v.Gegenständen d.Sachanlageverm.u.des immat. Anlageverm.				
3	Einzahlungen aus Abgängen von Gegenständen des Finanzanlagevermögens	960,00			
4	Summe investive Einzahlungen	960,00	37.600,00		-37.600,00
5	Auszahlungen für Investitionen in das Sachanlageverm. u. immat. Anlageverm.	-2.372,13	-99.320,00	-58.193,61	41.126,39
6	Auszahlungen für Investitionen in das Finanzanlagevermögen				
7	Summe investive Auszahlungen	-2.372,13	-99.320,00	-58.193,61	41.126,39
8	Saldo aus Investitionstätigkeit	-1.412,13	-61.720,00	-58.193,61	3.526,39

Teilergebnishaushalt Produkt 15573-01 Betrieb des Capitols

Kreisstadt Dietzenbach

Produktbereich 1557 Wirtschaft und Tourismus
Produktgruppe 15573 Allgemeine Einrichtungen und Unternehmen
Produkt 15573-01 Betrieb des Capitols

Nr.	Bezeichnung	Konten	Ergebnis des Vorjahres 2016	Fortgeschriebener Ansatz 2017	Ergebnis 2017	Vergleich Ansatz / Ergebnis
01	Privatrechtliche Leistungsentgelte	50	-266.469,88	-381.630,00	-248.335,61	133.294,39
02	Öffentlich-rechtliche Leistungsentgelte	51				
03	Kostensatzleistungen und -erstattungen	548-549	-10.230,00	-120,00	-83,90	36,10
04	Bestandsveränderungen und aktivierte Eigenleistungen	52				
05	Steuern und steuerähnliche Erträge einschließlich Erträge aus gesetzl. Umlagen	55				
06	Erträge aus Transferleistungen	547				
07	Erträge aus Zuweisungen und Zuschüssen für lfd. Zwecke und allg. Umlagen	540-543	-5.197,26	-31.300,00	-763,08	30.536,92
08	Erträge aus der Auflösung von Sonderposten	546			-81,31	-81,31
09	Sonstige ordentliche Erträge	53	-44.074,92	-68.270,00	-51.641,25	16.628,75
10	Summe der ordentlichen Erträge		-325.972,06	-481.320,00	-300.905,15	180.414,85
11	Personalaufwendungen	62, 63, 640-643, 647-649, 65	517.083,20	503.220,00	517.389,87	14.169,87
12	Versorgungsaufwendungen	644-646				
13	Aufwendungen für Sach- und Dienstleistungen	60, 61, 67-69	235.687,65	308.950,00	200.336,26	-108.613,74
14	Abschreibungen	66	15.636,45	14.080,00	15.288,07	1.208,07
15	Aufwendungen für Zuweisungen und Zuschüsse sowie besondere Fianzaufwendungen	71	45.222,01		19.593,69	19.593,69
16	Steueraufwendungen einschließlich Aufwendungen aus gesetzl. Umlageverpflichtungen	73				
17	Transferaufwendungen	72				
18	Sonstige ordentliche Aufwendungen	70, 74, 76				
19	Summe der ordentlichen Aufwendungen		813.629,31	826.250,00	752.607,89	-73.642,11
20	Verwaltungsergebnis		487.657,25	344.930,00	451.702,74	106.772,74
21	Finanzerträge	56, 57	-7.875,00			
22	Zinsen und andere Finanzaufwendungen	77	817,00			
23	Finanzergebnis		-7.058,00			
24	Ordentliches Ergebnis		480.599,25	344.930,00	451.702,74	106.772,74
25	Außerordentliche Erträge	59				
26	Außerordentliche Aufwendungen	79			1,00	1,00
27	Außerordentliches Ergebnis				1,00	1,00
28	Jahresergebnis vor int. Leistungsbez.		480.599,25	344.930,00	451.703,74	106.773,74
29	Erlöse aus internen Leistungsbeziehungen			-40.000,00		40.000,00
30	Kosten aus internen Leistungsbeziehungen		800.772,80	920.150,00	1.042.813,71	122.663,71
31	Ergebnis der internen Leistungsbeziehungen		800.772,80	880.150,00	1.042.813,71	162.663,71
32	Jahresergebnis nach internen Leistungsbez.		1.281.372,05	1.225.080,00	1.494.517,45	269.437,45

Teilergebnishaushalt Produkt 15573-01 Betrieb des Capitols

Kreisstadt Dietzenbach

Teilfinanzhaushalt Produkt 15573-01 Betrieb des Capitols

Kreisstadt Dietzenbach

Produktbereich 1557 Wirtschaft und Tourismus
Produktgruppe 15573 Allgemeine Einrichtungen und Unternehmen
Produkt 15573-01 Betrieb des Capitols

Nr.	Bezeichnung	Ergebnis des Vorjahres 2016	Fortgeschriebener Ansatz 2017	Ergebnis 2017	Vergleich Ansatz / Ergebnis
1	Einzahl. aus Investitionszuweis. u. -zuschüssen sowie aus Investitionsbeiträgen		37.600,00		-37.600,00
2	Einzahl. aus Abgängen v.Gegenständen d.Sachanlageverm.u.des immat. Anlageverm.				
3	Einzahlungen aus Abgängen von Gegenständen des Finanzanlagevermögens	960,00			
4	Summe investive Einzahlungen	960,00	37.600,00		-37.600,00
5	Auszahlungen für Investitionen in das Sachanlageverm. u. immat. Anlageverm.	-2.372,13	-99.320,00	-58.193,61	41.126,39
6	Auszahlungen für Investitionen in das Finanzanlagevermögen				
7	Summe investive Auszahlungen	-2.372,13	-99.320,00	-58.193,61	41.126,39
8	Saldo aus Investitionstätigkeit	-1.412,13	-61.720,00	-58.193,61	3.526,39

Teilergebnishaushalt Produkt 15573-04 Märkte und Feste

Kreisstadt Dietzenbach

Produktbereich 1557 Wirtschaft und Tourismus
Produktgruppe 15573 Allgemeine Einrichtungen und Unternehmen
Produkt 15573-04 Märkte und Feste

Nr.	Bezeichnung	Konten	Ergebnis des Vorjahres 2016	Fortgeschriebener Ansatz 2017	Ergebnis 2017	Vergleich Ansatz / Ergebnis
01	Privatrechtliche Leistungsentgelte	50	-14.653,50	-23.200,00	-9.296,63	13.903,37
02	Öffentlich-rechtliche Leistungsentgelte	51				
03	Kostensatzleistungen und -erstattungen	548-549				
04	Bestandveränderungen und aktivierte Eigenleistungen	52				
05	Steuern und steuerähnliche Erträge einschließlich Erträge aus gesetzl. Umlagen	55				
06	Erträge aus Transferleistungen	547				
07	Erträge aus Zuweisungen und Zuschüssen für lfd. Zwecke und allg. Umlagen	540-543				
08	Erträge aus der Auflösung von Sonderposten	546				
09	Sonstige ordentliche Erträge	53				
10	Summe der ordentlichen Erträge		-14.653,50	-23.200,00	-9.296,63	13.903,37
11	Personalaufwendungen	62, 63, 640-643, 647-649, 65				
12	Versorgungsaufwendungen	644-646				
13	Aufwendungen für Sach- und Dienstleistungen	60, 61, 67-69	5.164,07	3.800,00	1.347,83	-2.452,17
14	Abschreibungen	66				
15	Aufwendungen für Zuweisungen und Zuschüsse sowie besondere Fianzaufwendungen	71				
16	Steueraufwendungen einschließlich Aufwendungen aus gesetzl. Umlageverpflichtungen	73				
17	Transferaufwendungen	72				
18	Sonstige ordentliche Aufwendungen	70, 74, 76				
19	Summe der ordentlichen Aufwendungen		5.164,07	3.800,00	1.347,83	-2.452,17
20	Verwaltungsergebnis		-9.489,43	-19.400,00	-7.948,80	11.451,20
21	Finanzerträge	56, 57				
22	Zinsen und andere Finanzaufwendungen	77				
23	Finanzergebnis					
24	Ordentliches Ergebnis		-9.489,43	-19.400,00	-7.948,80	11.451,20
25	Außerordentliche Erträge	59				
26	Außerordentliche Aufwendungen	79				
27	Außerordentliches Ergebnis					
28	Jahresergebnis vor int. Leistungsbez.		-9.489,43	-19.400,00	-7.948,80	11.451,20
29	Erlöse aus internen Leistungsbeziehungen					
30	Kosten aus internen Leistungsbeziehungen		1.399,97	16.090,00	14.374,93	-1.715,07
31	Ergebnis der internen Leistungsbeziehungen		1.399,97	16.090,00	14.374,93	-1.715,07
32	Jahresergebnis nach internen Leistungsbez.		-8.089,46	-3.310,00	6.426,13	9.736,13

Teilergebnishaushalt Produkt 15573-04 Märkte und Feste

Kreisstadt Dietzenbach

Teilfinanzhaushalt Produkt 15573-04 Märkte und Feste

Kreisstadt Dietzenbach

Produktbereich 1557 Wirtschaft und Tourismus
Produktgruppe 15573 Allgemeine Einrichtungen und Unternehmen
Produkt 15573-04 Märkte und Feste

Nr.	Bezeichnung	Ergebnis des Vorjahres 2016	Fortgeschriebener Ansatz 2017	Ergebnis 2017	Vergleich Ansatz / Ergebnis
1	Einzahl. aus Investitionszuweis. u. -zuschüssen sowie aus Investitionsbeiträgen				
2	Einzahl. aus Abgängen v.Gegenständen d.Sachanlageverm.u.des immat. Anlageverm.				
3	Einzahlungen aus Abgängen von Gegenständen des Finanzanlagevermögens				
4	Summe investive Einzahlungen				
5	Auszahlungen für Investitionen in das Sachanlageverm. u. immat. Anlageverm.				
6	Auszahlungen für Investitionen in das Finanzanlagevermögen				
7	Summe investive Auszahlungen				
8	Saldo aus Investitionstätigkeit				

Teilergebnishaushalt Produkt 15573-05 Wirtschaftliche Unternehmen

Kreisstadt Dietzenbach

Produktbereich 1557 Wirtschaft und Tourismus
Produktgruppe 15573 Allgemeine Einrichtungen und Unternehmen
Produkt 15573-05 Wirtschaftliche Unternehmen

Nr.	Bezeichnung	Konten	Ergebnis des Vorjahres 2016	Fortgeschriebener Ansatz 2017	Ergebnis 2017	Vergleich Ansatz / Ergebnis
01	Privatrechtliche Leistungsentgelte	50				
02	Öffentlich-rechtliche Leistungsentgelte	51				
03	Kostensersatzleistungen und -erstattungen	548-549	-98.664,36	-59.880,00		59.880,00
04	Bestandveränderungen und aktivierte Eigenleistungen	52				
05	Steuern und steuerähnliche Erträge einschließlich Erträge aus gesetzl. Umlagen	55				
06	Erträge aus Transferleistungen	547				
07	Erträge aus Zuweisungen und Zuschüssen für lfd. Zwecke und allg. Umlagen	540-543				
08	Erträge aus der Auflösung von Sonderposten	546				
09	Sonstige ordentliche Erträge	53	-407.536,02	-320.000,00	-220.000,00	100.000,00
10	Summe der ordentlichen Erträge		-506.200,38	-379.880,00	-220.000,00	159.880,00
11	Personalaufwendungen	62, 63, 640-643, 647-649, 65				
12	Versorgungsaufwendungen	644-646				
13	Aufwendungen für Sach- und Dienstleistungen	60, 61, 67-69	2.901,19	15.000,00	45.837,34	30.837,34
14	Abschreibungen	66	76.622,21	76.620,00	76.622,21	2,21
15	Aufwendungen für Zuweisungen und Zuschüsse sowie besondere Fianzaufwendungen	71	1.031.625,30	1.048.300,00	945.969,41	-102.330,59
16	Steueraufwendungen einschließlich Aufwendungen aus gesetzl. Umlageverpflichtungen	73				
17	Transferaufwendungen	72				
18	Sonstige ordentliche Aufwendungen	70, 74, 76				
19	Summe der ordentlichen Aufwendungen		1.111.148,70	1.139.920,00	1.068.428,96	-71.491,04
20	Verwaltungsergebnis		604.948,32	760.040,00	848.428,96	88.388,96
21	Finanzerträge	56, 57	-250.000,00	-600.000,00	-600.000,00	
22	Zinsen und andere Finanzaufwendungen	77				
23	Finanzergebnis		-250.000,00	-600.000,00	-600.000,00	
24	Ordentliches Ergebnis		354.948,32	160.040,00	248.428,96	88.388,96
25	Außerordentliche Erträge	59				
26	Außerordentliche Aufwendungen	79				
27	Außerordentliches Ergebnis					
28	Jahresergebnis vor int. Leistungsbez.		354.948,32	160.040,00	248.428,96	88.388,96
29	Erlöse aus internen Leistungsbeziehungen					
30	Kosten aus internen Leistungsbeziehungen					
31	Ergebnis der internen Leistungsbeziehungen					
32	Jahresergebnis nach internen Leistungsbez.		354.948,32	160.040,00	248.428,96	88.388,96

Teilergebnishaushalt Produkt 15573-05 Wirtschaftliche Unternehmen

Kreisstadt Dietzenbach

Teilfinanzhaushalt Produkt 15573-05 Wirtschaftliche Unternehmen

Kreisstadt Dietzenbach

Produktbereich 1557 Wirtschaft und Tourismus
Produktgruppe 15573 Allgemeine Einrichtungen und Unternehmen
Produkt 15573-05 Wirtschaftliche Unternehmen

Nr.	Bezeichnung	Ergebnis des Vorjahres 2016	Fortgeschriebener Ansatz 2017	Ergebnis 2017	Vergleich Ansatz / Ergebnis
1	Einzahl. aus Investitionszuweis. u. -zuschüssen sowie aus Investitionsbeiträgen				
2	Einzahl. aus Abgängen v.Gegenständen d.Sachanlageverm.u.des immat. Anlageverm.				
3	Einzahlungen aus Abgängen von Gegenständen des Finanzanlagevermögens				
4	Summe investive Einzahlungen				
5	Auszahlungen für Investitionen in das Sachanlageverm. u. immat. Anlageverm.				
6	Auszahlungen für Investitionen in das Finanzanlagevermögen				
7	Summe investive Auszahlungen				
8	Saldo aus Investitionstätigkeit				

Teilergebnishaushalt Produktbereich 1661 Allgemeine Finanzwirtschaft

Kreisstadt Dietzenbach

Produktbereich		1661		Allgemeine Finanzwirtschaft		
Nr.	Bezeichnung	Konten	Ergebnis des Vorjahres 2016	Fortgeschriebener Ansatz 2017	Ergebnis 2017	Vergleich Ansatz / Ergebnis
01	Privatrechtliche Leistungsentgelte	50	17.199,59		-1.229,97	-1.229,97
02	Öffentlich-rechtliche Leistungsentgelte	51	-155,00	-100,00	-35,00	65,00
03	Kostenersatzleistungen und -erstattungen	548-549				
04	Bestandveränderungen und aktivierte Eigenleistungen	52				
05	Steuern und steuerähnliche Erträge einschließlich Erträge aus gesetzl. Umlagen	55	-44.700.567,00	-41.053.000,00	-46.708.615,64	-5.655.615,64
06	Erträge aus Transferleistungen	547	-1.081.150,17	-1.052.000,00	-1.176.314,91	-124.314,91
07	Erträge aus Zuweisungen und Zuschüssen für lfd. Zwecke und allg. Umlagen	540-543	-12.631.509,93	-12.995.310,00	-12.988.285,96	7.024,04
08	Erträge aus der Auflösung von Sonderposten	546	-317.821,93	-275.250,00	-291.021,97	-15.771,97
09	Sonstige ordentliche Erträge	53			-248,50	-248,50
10	Summe der ordentlichen Erträge		-58.714.004,44	-55.375.660,00	-61.165.751,95	-5.790.091,95
11	Personalaufwendungen	62, 63, 640-643, 647-649, 65				
12	Versorgungsaufwendungen	644-646				
13	Aufwendungen für Sach- und Dienstleistungen	60, 61, 67-69	9.794,27	6.510,00	59.986,69	53.476,69
14	Abschreibungen	66	382.520,02	433.150,00	1.298.893,12	865.743,12
15	Aufwendungen für Zuweisungen und Zuschüsse sowie besondere Fianzaufwendungen	71				
16	Steueraufwendungen einschließlich Aufwendungen aus gesetzl. Umlageverpflichtungen	73	29.509.256,74	27.289.000,00	30.277.809,00	2.988.809,00
17	Transferaufwendungen	72				
18	Sonstige ordentliche Aufwendungen	70, 74, 76				
19	Summe der ordentlichen Aufwendungen		29.901.571,03	27.728.660,00	31.636.688,81	3.908.028,81
20	Verwaltungsergebnis		-28.812.433,41	-27.647.000,00	-29.529.063,14	-1.882.063,14
21	Finanzerträge	56, 57	-746.820,43	-675.610,00	-1.258.856,68	-583.246,68
22	Zinsen und andere Finanzaufwendungen	77	3.765.353,84	3.802.910,00	3.480.732,97	-322.177,03
23	Finanzergebnis		3.018.533,41	3.127.300,00	2.221.876,29	-905.423,71
24	Ordentliches Ergebnis		-25.793.900,00	-24.519.700,00	-27.307.186,85	-2.787.486,85
25	Außerordentliche Erträge	59	-561.288,93		-78.350,02	-78.350,02
26	Außerordentliche Aufwendungen	79	14.725,22		4.000,74	4.000,74
27	Außerordentliches Ergebnis		-546.563,71		-74.349,28	-74.349,28
28	Jahresergebnis vor int. Leistungsbez.		-26.340.463,71	-24.519.700,00	-27.381.536,13	-2.861.836,13
29	Erlöse aus internen Leistungsbeziehungen					
30	Kosten aus internen Leistungsbeziehungen					
31	Ergebnis der internen Leistungsbeziehungen					
32	Jahresergebnis nach internen Leistungsbez.		-26.340.463,71	-24.519.700,00	-27.381.536,13	-2.861.836,13

Teilergebnishaushalt Produktbereich 1661 Allgemeine Finanzwirtschaft

Kreisstadt Dietzenbach

Teilfinanzhaushalt Produktbereich 1661 Allgemeine Finanzwirtschaft

Kreisstadt Dietzenbach

Produktbereich 1661 Allgemeine Finanzwirtschaft

Nr.	Bezeichnung	Ergebnis des Vorjahres 2016	Fortgeschriebener Ansatz 2017	Ergebnis 2017	Vergleich Ansatz / Ergebnis
1	Einzahl. aus Investitionszuweis. u. -zuschüssen sowie aus Investitionsbeiträgen	69.087,78		69.087,78	69.087,78
2	Einzahl. aus Abgängen v.Gegenständen d.Sachanlageverm.u.des immat. Anlageverm.				
3	Einzahlungen aus Abgängen von Gegenständen des Finanzanlagevermögens	1.778.410,70	2.111.020,00	4.284.867,77	2.173.847,77
4	Summe investive Einzahlungen	1.847.498,48	2.111.020,00	4.353.955,55	2.242.935,55
5	Auszahlungen für Investitionen in das Sachanlageverm. u. immat. Anlageverm.				
6	Auszahlungen für Investitionen in das Finanzanlagevermögen	-961.880,65	-828.200,00	-1.128.811,83	-300.611,83
7	Summe investive Auszahlungen	-961.880,65	-828.200,00	-1.128.811,83	-300.611,83
8	Saldo aus Investitionstätigkeit	885.617,83	1.282.820,00	3.225.143,72	1.942.323,72

Teilergebnishaushalt Produktgruppe 16611 Steuern, allgemeine Zuweisungen, allgemeine Umlagen

Kreisstadt Dietzenbach

Produktbereich 1661 Allgemeine Finanzwirtschaft
Produktgruppe 16611 Steuern, allgemeine Zuweisungen, allgemeine Umlagen

Nr.	Bezeichnung	Konten	Ergebnis des Vorjahres 2016	Fortgeschriebener Ansatz 2017	Ergebnis 2017	Vergleich Ansatz / Ergebnis
01	Privatrechtliche Leistungsentgelte	50	17.199,59		-1.229,97	-1.229,97
02	Öffentlich-rechtliche Leistungsentgelte	51	-155,00	-100,00	-35,00	65,00
03	Kostensatzleistungen und -erstattungen	548-549				
04	Bestandveränderungen und aktivierte Eigenleistungen	52				
05	Steuern und steuerähnliche Erträge einschließlich Erträge aus gesetzl. Umlagen	55	-44.700.567,00	-41.053.000,00	-46.708.615,64	-5.655.615,64
06	Erträge aus Transferleistungen	547	-1.081.150,17	-1.052.000,00	-1.176.314,91	-124.314,91
07	Erträge aus Zuweisungen und Zuschüssen für lfd. Zwecke und allg. Umlagen	540-543	-11.994.816,00	-12.381.000,00	-12.373.967,01	7.032,99
08	Erträge aus der Auflösung von Sonderposten	546	-180.614,31	-138.040,00	-153.814,31	-15.774,31
09	Sonstige ordentliche Erträge	53			-248,50	-248,50
10	Summe der ordentlichen Erträge		-57.940.102,89	-54.624.140,00	-60.414.225,34	-5.790.085,34
11	Personalaufwendungen	62, 63, 640-643, 647-649, 65				
12	Versorgungsaufwendungen	644-646				
13	Aufwendungen für Sach- und Dienstleistungen	60, 61, 67-69			47.113,57	47.113,57
14	Abschreibungen	66	349.803,82	400.000,00	1.265.759,14	865.759,14
15	Aufwendungen für Zuweisungen und Zuschüsse sowie besondere Fianzaufwendungen	71				
16	Steueraufwendungen einschließlich Aufwendungen aus gesetzl. Umlageverpflichtungen	73	29.509.256,74	27.289.000,00	30.277.809,00	2.988.809,00
17	Transferaufwendungen	72				
18	Sonstige ordentliche Aufwendungen	70, 74, 76				
19	Summe der ordentlichen Aufwendungen		29.859.060,56	27.689.000,00	31.590.681,71	3.901.681,71
20	Verwaltungsergebnis		-28.081.042,33	-26.935.140,00	-28.823.543,63	-1.888.403,63
21	Finanzerträge	56, 57	-72.802,00	-150.000,00	-566.614,00	-416.614,00
22	Zinsen und andere Finanzaufwendungen	77	88.295,00	150.000,00	85.708,25	-64.291,75
23	Finanzergebnis		15.493,00		-480.905,75	-480.905,75
24	Ordentliches Ergebnis		-28.065.549,33	-26.935.140,00	-29.304.449,38	-2.369.309,38
25	Außerordentliche Erträge	59	-414.051,18		-9.422,50	-9.422,50
26	Außerordentliche Aufwendungen	79	12.415,67			
27	Außerordentliches Ergebnis		-401.635,51		-9.422,50	-9.422,50
28	Jahresergebnis vor int. Leistungsbez.		-28.467.184,84	-26.935.140,00	-29.313.871,88	-2.378.731,88
29	Erlöse aus internen Leistungsbeziehungen					
30	Kosten aus internen Leistungsbeziehungen					
31	Ergebnis der internen Leistungsbeziehungen					
32	Jahresergebnis nach internen Leistungsbez.		-28.467.184,84	-26.935.140,00	-29.313.871,88	-2.378.731,88

Teilergebnishaushalt Produktgruppe 16611 Steuern, allgemeine Zuweisungen, allgemeine Umlagen

Kreisstadt Dietzenbach

Teilfinanzhaushalt Produktgruppe 16611 Steuern, allgemeine Zuweisungen, allgemeine Umlagen

Kreisstadt Dietzenbach

Produktbereich 1661 Allgemeine Finanzwirtschaft
Produktgruppe 16611 Steuern, allgemeine Zuweisungen, allgemeine Umlagen

Nr.	Bezeichnung	Ergebnis des Vorjahres 2016	Fortgeschriebener Ansatz 2017	Ergebnis 2017	Vergleich Ansatz / Ergebnis
1	Einzahl. aus Investitionszuweis. u. -zuschüssen sowie aus Investitionsbeiträgen				
2	Einzahl. aus Abgängen v.Gegenständen d.Sachanlageverm.u.des immat. Anlageverm.				
3	Einzahlungen aus Abgängen von Gegenständen des Finanzanlagevermögens				
4	Summe investive Einzahlungen				
5	Auszahlungen für Investitionen in das Sachanlageverm. u. immat. Anlageverm.				
6	Auszahlungen für Investitionen in das Finanzanlagevermögen				
7	Summe investive Auszahlungen				
8	Saldo aus Investitionstätigkeit				

Teilergebnishaushalt Produkt 16611-01 Steuern, allgemeine Zuweisungen, allgemeine Umlagen

Kreisstadt Dietzenbach

Produktbereich 1661 Allgemeine Finanzwirtschaft
Produktgruppe 16611 Steuern, allgemeine Zuweisungen, allgemeine Umlagen
Produkt 16611-01 Steuern, allgemeine Zuweisungen, allgemeine Umlagen

Nr.	Bezeichnung	Konten	Ergebnis des Vorjahres 2016	Fortgeschriebener Ansatz 2017	Ergebnis 2017	Vergleich Ansatz / Ergebnis
01	Privatrechtliche Leistungsentgelte	50	17.199,59		-1.229,97	-1.229,97
02	Öffentlich-rechtliche Leistungsentgelte	51	-155,00	-100,00	-35,00	65,00
03	Kostensatzleistungen und -erstattungen	548-549				
04	Bestandveränderungen und aktivierte Eigenleistungen	52				
05	Steuern und steuerähnliche Erträge einschließlich Erträge aus gesetzl. Umlagen	55	-44.700.567,00	-41.053.000,00	-46.708.615,64	-5.655.615,64
06	Erträge aus Transferleistungen	547	-1.081.150,17	-1.052.000,00	-1.176.314,91	-124.314,91
07	Erträge aus Zuweisungen und Zuschüssen für lfd. Zwecke und allg. Umlagen	540-543	-11.994.816,00	-12.381.000,00	-12.373.967,01	7.032,99
08	Erträge aus der Auflösung von Sonderposten	546	-180.614,31	-138.040,00	-153.814,31	-15.774,31
09	Sonstige ordentliche Erträge	53			-248,50	-248,50
10	Summe der ordentlichen Erträge		-57.940.102,89	-54.624.140,00	-60.414.225,34	-5.790.085,34
11	Personalaufwendungen	62, 63, 640-643, 647-649, 65				
12	Versorgungsaufwendungen	644-646				
13	Aufwendungen für Sach- und Dienstleistungen	60, 61, 67-69			47.113,57	47.113,57
14	Abschreibungen	66	349.803,82	400.000,00	1.265.759,14	865.759,14
15	Aufwendungen für Zuweisungen und Zuschüsse sowie besondere Fianzaufwendungen	71				
16	Steueraufwendungen einschließlich Aufwendungen aus gesetzl. Umlageverpflichtungen	73	29.509.256,74	27.289.000,00	30.277.809,00	2.988.809,00
17	Transferaufwendungen	72				
18	Sonstige ordentliche Aufwendungen	70, 74, 76				
19	Summe der ordentlichen Aufwendungen		29.859.060,56	27.689.000,00	31.590.681,71	3.901.681,71
20	Verwaltungsergebnis		-28.081.042,33	-26.935.140,00	-28.823.543,63	-1.888.403,63
21	Finanzerträge	56, 57	-72.802,00	-150.000,00	-566.614,00	-416.614,00
22	Zinsen und andere Finanzaufwendungen	77	88.295,00	150.000,00	85.708,25	-64.291,75
23	Finanzergebnis		15.493,00		-480.905,75	-480.905,75
24	Ordentliches Ergebnis		-28.065.549,33	-26.935.140,00	-29.304.449,38	-2.369.309,38
25	Außerordentliche Erträge	59	-414.051,18		-9.422,50	-9.422,50
26	Außerordentliche Aufwendungen	79	12.415,67			
27	Außerordentliches Ergebnis		-401.635,51		-9.422,50	-9.422,50
28	Jahresergebnis vor int. Leistungsbez.		-28.467.184,84	-26.935.140,00	-29.313.871,88	-2.378.731,88
29	Erlöse aus internen Leistungsbeziehungen					
30	Kosten aus internen Leistungsbeziehungen					
31	Ergebnis der internen Leistungsbeziehungen					
32	Jahresergebnis nach internen Leistungsbez.		-28.467.184,84	-26.935.140,00	-29.313.871,88	-2.378.731,88

Teilergebnishaushalt Produkt 16611-01 Steuern, allgemeine Zuweisungen, allgemeine Umlagen

Kreisstadt Dietzenbach

Teilfinanzhaushalt Produkt 16611-01 Steuern, allgemeine Zuweisungen, allgemeine Umlagen

Kreisstadt Dietzenbach

Produktbereich 1661 Allgemeine Finanzwirtschaft
Produktgruppe 16611 Steuern, allgemeine Zuweisungen, allgemeine Umlagen
Produkt 16611-01 Steuern, allgemeine Zuweisungen, allgemeine Umlagen

Nr.	Bezeichnung	Ergebnis des Vorjahres 2016	Fortgeschriebener Ansatz 2017	Ergebnis 2017	Vergleich Ansatz / Ergebnis
1	Einzahl. aus Investitionszuweis. u. -zuschüssen sowie aus Investitionsbeiträgen				
2	Einzahl. aus Abgängen v.Gegenständen d.Sachanlageverm.u.des immat. Anlageverm.				
3	Einzahlungen aus Abgängen von Gegenständen des Finanzanlagevermögens				
4	Summe investive Einzahlungen				
5	Auszahlungen für Investitionen in das Sachanlageverm. u. immat. Anlageverm.				
6	Auszahlungen für Investitionen in das Finanzanlagevermögen				
7	Summe investive Auszahlungen				
8	Saldo aus Investitionstätigkeit				

Teilergebnishaushalt Produktgruppe 16612 Sonstige allgemeine Finanzwirtschaft

Kreisstadt Dietzenbach

Produktbereich 1661 Allgemeine Finanzwirtschaft
Produktgruppe 16612 Sonstige allgemeine Finanzwirtschaft

Nr.	Bezeichnung	Konten	Ergebnis des Vorjahres 2016	Fortgeschriebener Ansatz 2017	Ergebnis 2017	Vergleich Ansatz / Ergebnis
01	Privatrechtliche Leistungsentgelte	50				
02	Öffentlich-rechtliche Leistungsentgelte	51				
03	Kostensatzleistungen und -erstattungen	548-549				
04	Bestandveränderungen und aktivierte Eigenleistungen	52				
05	Steuern und steuerähnliche Erträge einschließlich Erträge aus gesetzl. Umlagen	55				
06	Erträge aus Transferleistungen	547				
07	Erträge aus Zuweisungen und Zuschüssen für lfd. Zwecke und allg. Umlagen	540-543	-636.693,93	-614.310,00	-614.318,95	-8,95
08	Erträge aus der Auflösung von Sonderposten	546	-137.207,62	-137.210,00	-137.207,66	2,34
09	Sonstige ordentliche Erträge	53				
10	Summe der ordentlichen Erträge		-773.901,55	-751.520,00	-751.526,61	-6,61
11	Personalaufwendungen	62, 63, 640-643, 647-649, 65				
12	Versorgungsaufwendungen	644-646				
13	Aufwendungen für Sach- und Dienstleistungen	60, 61, 67-69	9.794,27	6.510,00	12.873,12	6.363,12
14	Abschreibungen	66	32.716,20	33.150,00	33.133,98	-16,02
15	Aufwendungen für Zuweisungen und Zuschüsse sowie besondere Fianzaufwendungen	71				
16	Steueraufwendungen einschließlich Aufwendungen aus gesetzl. Umlageverpflichtungen	73				
17	Transferaufwendungen	72				
18	Sonstige ordentliche Aufwendungen	70, 74, 76				
19	Summe der ordentlichen Aufwendungen		42.510,47	39.660,00	46.007,10	6.347,10
20	Verwaltungsergebnis		-731.391,08	-711.860,00	-705.519,51	6.340,49
21	Finanzerträge	56, 57	-674.018,43	-525.610,00	-692.242,68	-166.632,68
22	Zinsen und andere Finanzaufwendungen	77	3.677.058,84	3.652.910,00	3.395.024,72	-257.885,28
23	Finanzergebnis		3.003.040,41	3.127.300,00	2.702.782,04	-424.517,96
24	Ordentliches Ergebnis		2.271.649,33	2.415.440,00	1.997.262,53	-418.177,47
25	Außerordentliche Erträge	59	-147.237,75		-68.927,52	-68.927,52
26	Außerordentliche Aufwendungen	79	2.309,55		4.000,74	4.000,74
27	Außerordentliches Ergebnis		-144.928,20		-64.926,78	-64.926,78
28	Jahresergebnis vor int. Leistungsbez.		2.126.721,13	2.415.440,00	1.932.335,75	-483.104,25
29	Erlöse aus internen Leistungsbeziehungen					
30	Kosten aus internen Leistungsbeziehungen					
31	Ergebnis der internen Leistungsbeziehungen					
32	Jahresergebnis nach internen Leistungsbez.		2.126.721,13	2.415.440,00	1.932.335,75	-483.104,25

Teilergebnishaushalt Produktgruppe 16612 Sonstige allgemeine Finanzwirtschaft

Kreisstadt Dietzenbach

Teilfinanzhaushalt Produktgruppe 16612 Sonstige allgemeine Finanzwirtschaft

Kreisstadt Dietzenbach

Produktbereich 1661 Allgemeine Finanzwirtschaft
Produktgruppe 16612 Sonstige allgemeine Finanzwirtschaft

Nr.	Bezeichnung	Ergebnis des Vorjahres 2016	Fortgeschriebener Ansatz 2017	Ergebnis 2017	Vergleich Ansatz / Ergebnis
1	Einzahl. aus Investitionszuweis. u. -zuschüssen sowie aus Investitionsbeiträgen	69.087,78		69.087,78	69.087,78
2	Einzahl. aus Abgängen v.Gegenständen d.Sachanlageverm.u.des immat. Anlageverm.				
3	Einzahlungen aus Abgängen von Gegenständen des Finanzanlagevermögens	1.778.410,70	2.111.020,00	4.284.867,77	2.173.847,77
4	Summe investive Einzahlungen	1.847.498,48	2.111.020,00	4.353.955,55	2.242.935,55
5	Auszahlungen für Investitionen in das Sachanlageverm. u. immat. Anlageverm.				
6	Auszahlungen für Investitionen in das Finanzanlagevermögen	-961.880,65	-828.200,00	-1.128.811,83	-300.611,83
7	Summe investive Auszahlungen	-961.880,65	-828.200,00	-1.128.811,83	-300.611,83
8	Saldo aus Investitionstätigkeit	885.617,83	1.282.820,00	3.225.143,72	1.942.323,72

Teilergebnishaushalt Produkt 16612-01 Sonstige allgemeine Finanzwirtschaft

Kreisstadt Dietzenbach

Produktbereich 1661 Allgemeine Finanzwirtschaft
Produktgruppe 16612 Sonstige allgemeine Finanzwirtschaft
Produkt 16612-01 Sonstige allgemeine Finanzwirtschaft

Nr.	Bezeichnung	Konten	Ergebnis des Vorjahres 2016	Fortgeschriebener Ansatz 2017	Ergebnis 2017	Vergleich Ansatz / Ergebnis
01	Privatrechtliche Leistungsentgelte	50				
02	Öffentlich-rechtliche Leistungsentgelte	51				
03	Kostensersatzleistungen und -erstattungen	548-549				
04	Bestandveränderungen und aktivierte Eigenleistungen	52				
05	Steuern und steuerähnliche Erträge einschließlich Erträge aus gesetzl. Umlagen	55				
06	Erträge aus Transferleistungen	547				
07	Erträge aus Zuweisungen und Zuschüssen für lfd. Zwecke und allg. Umlagen	540-543	-636.693,93	-614.310,00	-614.318,95	-8,95
08	Erträge aus der Auflösung von Sonderposten	546	-137.207,62	-137.210,00	-137.207,66	2,34
09	Sonstige ordentliche Erträge	53				
10	Summe der ordentlichen Erträge		-773.901,55	-751.520,00	-751.526,61	-6,61
11	Personalaufwendungen	62, 63, 640-643, 647-649, 65				
12	Versorgungsaufwendungen	644-646				
13	Aufwendungen für Sach- und Dienstleistungen	60, 61, 67-69	9.794,27	6.510,00	12.873,12	6.363,12
14	Abschreibungen	66	32.716,20	33.150,00	33.133,98	-16,02
15	Aufwendungen für Zuweisungen und Zuschüsse sowie besondere Fianzaufwendungen	71				
16	Steueraufwendungen einschließlich Aufwendungen aus gesetzl. Umlageverpflichtungen	73				
17	Transferaufwendungen	72				
18	Sonstige ordentliche Aufwendungen	70, 74, 76				
19	Summe der ordentlichen Aufwendungen		42.510,47	39.660,00	46.007,10	6.347,10
20	Verwaltungsergebnis		-731.391,08	-711.860,00	-705.519,51	6.340,49
21	Finanzerträge	56, 57	-674.018,43	-525.610,00	-692.242,68	-166.632,68
22	Zinsen und andere Finanzaufwendungen	77	3.677.058,84	3.652.910,00	3.395.024,72	-257.885,28
23	Finanzergebnis		3.003.040,41	3.127.300,00	2.702.782,04	-424.517,96
24	Ordentliches Ergebnis		2.271.649,33	2.415.440,00	1.997.262,53	-418.177,47
25	Außerordentliche Erträge	59	-147.237,75		-68.927,52	-68.927,52
26	Außerordentliche Aufwendungen	79	2.309,55		4.000,74	4.000,74
27	Außerordentliches Ergebnis		-144.928,20		-64.926,78	-64.926,78
28	Jahresergebnis vor int. Leistungsbez.		2.126.721,13	2.415.440,00	1.932.335,75	-483.104,25
29	Erlöse aus internen Leistungsbeziehungen					
30	Kosten aus internen Leistungsbeziehungen					
31	Ergebnis der internen Leistungsbeziehungen					
32	Jahresergebnis nach internen Leistungsbez.		2.126.721,13	2.415.440,00	1.932.335,75	-483.104,25

Teilergebnishaushalt Produkt 16612-01 Sonstige allgemeine Finanzwirtschaft

Kreisstadt Dietzenbach

Teilfinanzhaushalt Produkt 16612-01 Sonstige allgemeine Finanzwirtschaft

Kreisstadt Dietzenbach

Produktbereich	1661	Allgemeine Finanzwirtschaft
Produktgruppe	16612	Sonstige allgemeine Finanzwirtschaft
Produkt	16612-01	Sonstige allgemeine Finanzwirtschaft

Nr.	Bezeichnung	Ergebnis des Vorjahres 2016	Fortgeschriebener Ansatz 2017	Ergebnis 2017	Vergleich Ansatz / Ergebnis
1	Einzahl. aus Investitionszuweis. u. -zuschüssen sowie aus Investitionsbeiträgen	69.087,78		69.087,78	69.087,78
2	Einzahl. aus Abgängen v.Gegenständen d.Sachanlageverm.u.des immat. Anlageverm.				
3	Einzahlungen aus Abgängen von Gegenständen des Finanzanlagevermögens	1.778.410,70	2.111.020,00	4.284.867,77	2.173.847,77
4	Summe investive Einzahlungen	1.847.498,48	2.111.020,00	4.353.955,55	2.242.935,55
5	Auszahlungen für Investitionen in das Sachanlageverm. u. immat. Anlageverm.				
6	Auszahlungen für Investitionen in das Finanzanlagevermögen	-961.880,65	-828.200,00	-1.128.811,83	-300.611,83
7	Summe investive Auszahlungen	-961.880,65	-828.200,00	-1.128.811,83	-300.611,83
8	Saldo aus Investitionstätigkeit	885.617,83	1.282.820,00	3.225.143,72	1.942.323,72

**BERICHT ÜBER DIE ERSTELLUNG
DES JAHRESABSCHLUSSES**

I. Allgemeine Angaben zum Jahresabschluss

1.1. Grundsätzliche Feststellung

Gemäß § 92 Absatz (Abs.) 1 und 2 der Hessischen Gemeindeordnung (HGO) hat der Gesetzgeber für die hessischen Städte und Gemeinden festgelegt, dass die Haushaltswirtschaft so zu planen und zu führen ist, dass die stetige Erfüllung ihrer Aufgaben gesichert ist. Dabei ist den Erfordernissen des gesamtwirtschaftlichen Gleichgewichts Rechnung zu tragen. Darüber hinaus ist die Haushaltswirtschaft sparsam und wirtschaftlich zu führen, finanzielle Risiken sind zu minimieren und spekulative Finanzgeschäfte sind verboten.

In § 92 Abs. 3 HGO ist darüber hinaus grundlegend geregelt, dass die Haushaltswirtschaft auf Basis der doppelten Buchführung (Doppik), in Anlehnung an die kaufmännische doppelte Buchführung, zu führen ist. Neben der gesetzlichen Vorschrift, dass jedes Jahr eine Haushaltssatzung mit Haushaltsplan aufzustellen ist, müssen die Städte und Gemeinden am Ende eines Wirtschaftsjahres eine Vermögensrechnung (Bilanz), eine Ergebnisrechnung (Gewinn- und Verlustrechnung) und eine Finanzrechnung, die den Mittelabfluss nachweist, erstellen. Die Kreisstadt Dietzenbach hat ihr Buchungssystem von der „alten“ Kameralistik zum 01. Januar 2009 auf die Doppik umgestellt. Dies wurde in § 11 der Hauptsatzung der Kreisstadt Dietzenbach festgelegt.

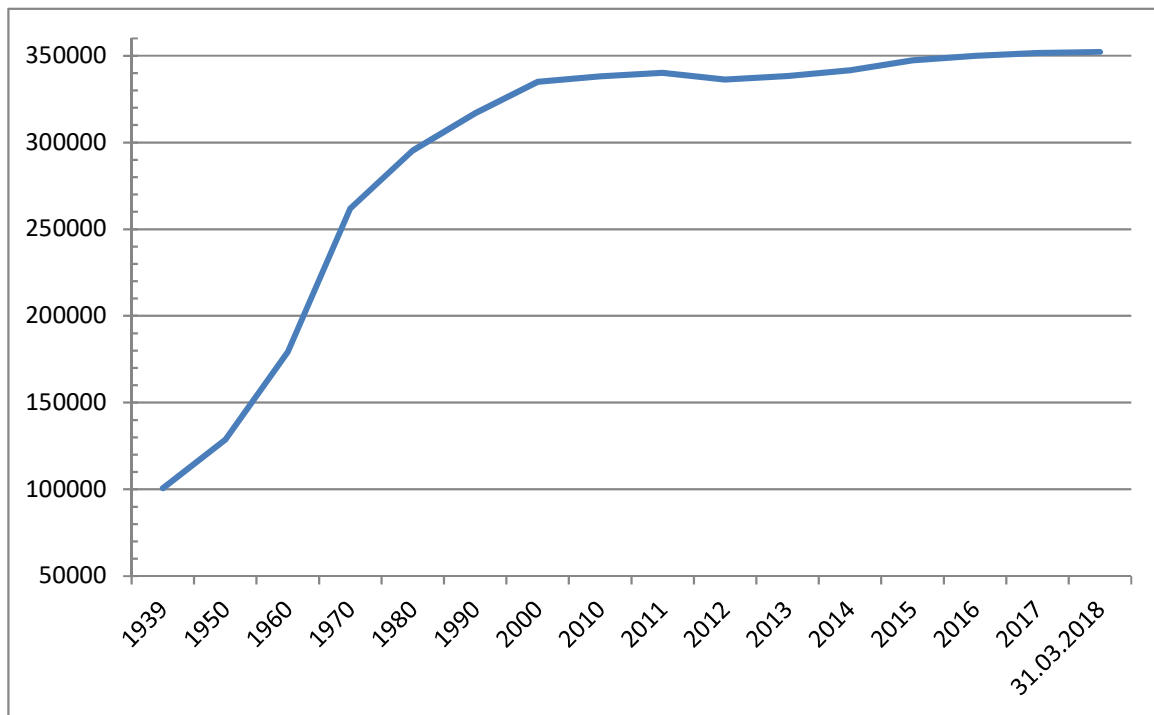
Für den Jahresabschluss zum 31. Dezember 2017 sowie dem zugehörigen Anhang und dem Rechenschaftsbericht wurden die Regelungen der Hessischen Gemeindeordnung (HGO) in der Fassung der Bekanntmachung vom 07. März 2005 (GVBl. I S. 142), geändert durch Artikel 6 des Gesetzes vom 21. Juni 2018 (GVBl. S. 291) und der Gemeindehaushaltsverordnung (GemHVO) vom 2. April 2006 (GVBl. I S. 235), geändert durch Artikel 5 des Gesetzes vom 25. April 2018 (GVBl. S. 59) sowie die Verwaltungsvorschriften zur GemHVO vom 2. Juni 2008 und ergänzend die Vorschriften des Dritten Buches des Handelsgesetzbuches (HGB) zugrunde gelegt.

1.2. Rechtsstellung und Wirkungskreis

Die Kreisstadt Dietzenbach liegt inmitten des Rhein-Main-Gebietes, nur wenige Kilometer von Frankfurt entfernt. Sie ist eine Kreisstadt im Kreis Offenbach am Main und umfasst das Gebiet Steinberg, die neue Stadtmitte, Hexenberg, Wingertsberg, die Altstadt und das Spessartviertel. Sie verwaltet als Gebietskörperschaft ihr Gebiet nach den Grundsätzen der gemeindlichen Selbstverwaltung. Der Sitz der Stadtverwaltung befindet sich im Rathaus, Europaplatz 1 in 63128 Dietzenbach. Die zentrale Lage, die gute Verkehrsanbindung und der grüne Ring aus Wiesen und Wäldern sind nur einige besondere Merkmale der Stadt.

Der Kreis Offenbach ist Teil der europaweit führenden Wirtschaftsregion Rhein-Main. Die geographische Lage im Zentrum von Deutschland bietet zahlreiche Perspektiven für Wachstum und Prosperität. Eine Vielzahl von attraktiven Standortfaktoren, wie eine gut ausgebaute und eng verzahnte Infrastruktur, der große Anteil von Grünflächen und Wäldern, die Nähe zum Frankfurter Flughafen sowie die Internationalität garantieren Lebensqualität und Innovationsfähigkeit. Zum Stand 31. März 2018 lebten hier 352.224 Menschen. Dies war gegenüber dem 31. Dezember 2017 ein Anstieg von 532 (0,15 Prozent) sowie dem 31. Dezember 2016 ein Anstieg von 1.710 (0,49 Prozent) Menschen.

Die nachfolgende Grafik spiegelt die Bevölkerungsentwicklung des Kreises Offenbach in den Jahren 1939 bis 31. März 2018 wider.



Entwicklung der Bevölkerung, Grundlage sind die Daten des Hessischen Statistischen Landesamtes

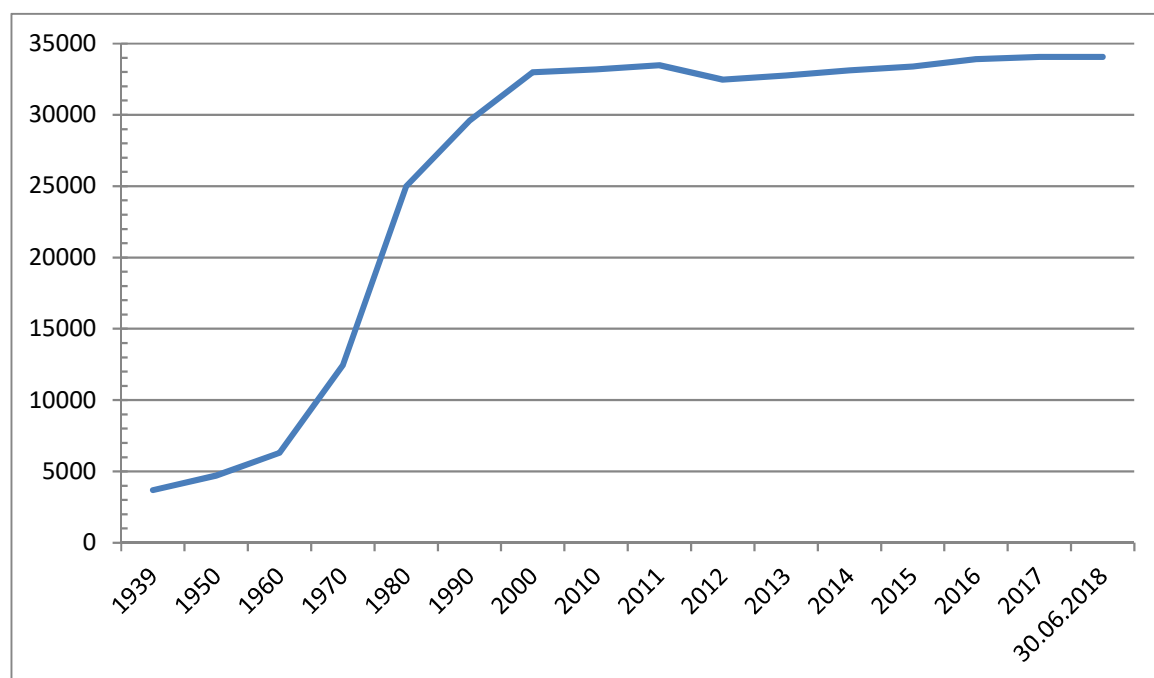
Dietzenbach wurde 1971 von der Hessischen Landesregierung eine besondere Rolle zugewiesen, sie wurde als „Siedlungsschwerpunkt“ bestimmt und 1973 durch Rechtsverordnung der Hessischen Landesregierung zum „Entwicklungsbereich“ nach dem Städtebauförderungsgesetz erklärt. Danach vollzog sich die Umwandlung zur Stadt. Zum Stand heute leben hier ca. 34.000 Einwohner. Darüber hinaus hat seit 2002 die Kreisverwaltung Offenbach ihren Sitz in Dietzenbach und bereichert die Stadt mit ihrer über 180-jährigen Geschichte. Seit März 2003 trägt Dietzenbach die offizielle Bezeichnung „Kreisstadt“.

Dietzenbach ist auch demografisch eine junge Stadt. Krabbelstuben, 12 Kindertagesstätten, ein Waldorfkindergarten, das Montessori Kinderhaus und viele mehr kümmern sich um die Kleinsten. Für die schulische Ausbildung gibt es Grundschulen, zwei Gesamtschulen mit gymnasialer Oberstufe, eine freie Waldorfschule, die freie Montessori-Schule und das Sonderschulzentrum „Schule für Lernhilfe.“ Lebenslanges Lernen bieten private Bildungseinrichtungen, eine Sprachschule, eine der größten Volkshochschulen der Region und eine Musikschule. Dem stetig steigenden Anteil älterer Menschen wird in Dietzenbach mit der Seniorenbetreuung und zahlreichen Senioreneinrichtungen mit unterschiedlichen Betreuungsangeboten vorbildlich Rechnung getragen.

Auch kulturell hat Dietzenbach einiges zu bieten. Das Zentrum bildet dabei das Capitol mit seinem anspruchsvollen und erschwinglichen Kulturangebot für alle Interessensgruppen. Darüber hinaus hat im gesamten Stadtgebiet die Kultur ihren festen Platz. Vom Frühlingsfest im Frühjahr bis zum Weihnachtsmarkt im Winter laden zahlreiche Feste und Märkte zum Feiern und Genießen ein. Zu der kulturellen Vielfalt gehören auch die vielen Vereine, Organisationen und Künstler mit ihren langen Traditionen.

Die wirtschaftliche Entwicklung erlebt ein kontinuierliches Wachstum. In den Gewerbegebieten haben sich zahlreiche nationale und internationale Unternehmen der unterschiedlichsten Branchen angesiedelt, viele mit europa- oder weltweiter Marktausrichtung. Bei der Neuansiedlung von Gewerbe legt die Kreisstadt ein besonderes Augenmerk auf umweltverträgliche und arbeitsplatzintensive Betriebe mit innovativen Technologien und Verkehrsverträglichkeit.

Zum Stand 30. Juni 2018 sind in Stadtgebiet von Dietzenbach 34.063 Einwohnerinnen und Einwohner gemeldet. Gegenüber dem 31. Dezember 2017 ist das ein Rückgang um 8 Personen (34.055) sowie zum 31. Dezember 2016 ein Anstieg um 160 Personen (33.903). Die nachfolgende Grafik stellt die Bevölkerungsentwicklung für die Jahre 1939 bis 30. Juni 2018 dar.



Entwicklung der Bevölkerung, Grundlage sind die Daten des Hessischen Statistischen Landesamtes

Die Rechtsstellung der Kreisstadt Dietzenbach ergibt sich aus der Hessischen Gemeindeordnung. Die Aufsichtsbehörde ist der Landrat des Kreises Offenbach. Die obere Aufsichtsbehörde ist das Regierungspräsidium Darmstadt und die oberste Aufsichtsbehörde ist das Hessische Ministerium des Innern und für Sport. Gemäß § 6 Abs. 1 HGO hat die Stadtverordnetenversammlung der Kreisstadt Dietzenbach die Hauptsatzung der Kreisstadt Dietzenbach vom 16. Juli 1993, zuletzt geändert am 16. November 2018 und in Kraft getreten am 25. November 2018, beschlossen.

1.3 Einnahmebeschaffung

Die Kreisstadt Dietzenbach erhebt nach § 93 HGO Abgaben nach den gesetzlichen Vorschriften. Die zur Erfüllung ihrer Aufgaben notwendigen Erträge und Einzahlungen hat die Stadt, soweit vertretbar und geboten, aus Entgelten für Leistungen und im Übrigen aus Steuern zu beschaffen, soweit die sonstigen Erträge und Einzahlungen nicht ausreichen. Darüber hinaus dürfen Kredite nur aufgenommen werden, wenn eine andere Finanzierung nicht möglich ist oder wirtschaftlich unzumutbar wäre.

Die Haushaltssatzung für das Haushaltsjahr 2017 wurde am 03. Februar 2017 durch die Stadtverordnetenversammlung beschlossen und mit Schreiben vom 23. Juni 2017 durch die Regierungspräsidentin genehmigt. Der Hebesatz für die Grundsteuer A wurde auf 400 v. H., der Grundsteuer B auf 600 v. H. und der Gewerbesteuer auf 395 v. H. festgesetzt. Gegenüber dem Haushaltsjahr 2016 ergaben sich keine Änderungen bei den Hebesätzen.

Im Haushaltsjahr 2017 musste darüber hinaus eine Nachtragssatzung aufgestellt werden. Diese wurde am 17. November 2017 durch die Stadtverordnetenversammlung beschlossen und ist mit Schreiben des Regierungspräsidiums vom 13. Dezember 2017 genehmigt worden.

Die Kreisstadt Dietzenbach hat kein durch Satzung festgelegtes Eigenkapital. Das Eigenkapital ist auf der Grundlage der Gemeindehaushaltsverordnung (GemHVO) als Nettoposition ausgewiesen. Diese ermittelt sich aus dem Saldo von Vermögen sowie Rücklagen und Schulden zum Bilanzstichtag 31. Dezember 2017.

1.4 Steuerliche Verhältnisse

Die Kreisstadt Dietzenbach ist im Sinne des Umsatzsteuergesetzes (UStG) steuerpflichtiger Unternehmer. Ihr Unternehmen im Sinne des UStG umfasst alle ihre Betriebe gewerblicher Art (BgA), unabhängig davon, ob diese bei der Kreisstadt oder als Eigenbetrieb geführt werden. Steuersubjekte sind jeweils die Betriebe gewerblicher Art, die im Einzelnen nachfolgend benannt sind:

Kindertagesstätten	Philipp-Fenn-Halle
Capitol	Parkplätze
Tiefgarage Hammannsgasse	Münzfernrohr
Freibad	Duales System Deutschland
Geschäftsbesorgung (Städtische Betriebe)	

Die Kreisstadt Dietzenbach unterliegt auch der Körperschaftsteuer. Die nachstehend aufgeführten Betriebe gewerblicher Art werden beim Finanzamt Offenbach-Stadt zur Steuer veranlagt:

Körperschaftsteuer

BgA Freibad	Steuernummer: 035 226 06111
BgA Capitol	Steuernummer: 035 226 06129
BgA Kindertagesstätten	Steuernummer: 035 226 06186
BgA Duales System Deutschland	Steuernummer: 035 226 06209
BgA Philipp-Fenn-Halle	Steuernummer: 035 226 06274

Umsatzsteuer

(alle Betriebe gewerblicher Art ohne Kindertagesstätten)

Kreisstadt Dietzenbach	Steuernummer: 035 226 06103
------------------------	-----------------------------

II. Angaben zu Bilanzierungs- und Bewertungsmethoden

Eine detaillierte Darstellung der gewählten Bilanzierungs- und Bewertungsmethoden erfolgte in der Eröffnungsbilanz der Kreisstadt Dietzenbach. Da der Grundsatz der formellen und materiellen Bilanzkontinuität bei der Aufstellung der Jahresabschlüsse einzuhalten ist, wird in den Folgeabschlüssen auf detaillierte Darstellungen verzichtet. Insofern Abweichungen zu den in der Eröffnungsbilanz getroffenen Methoden vorgenommen werden, werden diese im Jahresabschluss erwähnt und erläutert.

In der Eröffnungsbilanz zum 1. Januar 2009 ist das Anlagevermögen, soweit möglich zu Anschaffungs- bzw. Herstellungskosten, ansonsten mit Bodenrichtwerten, vermindert um planmäßige Abschreibungen, bewertet. Die Zugänge ab 2009 wurden zu Anschaffungs- bzw. Herstellungskosten erfasst.

Die Abschreibungen wurden nach Maßgabe der Abschreibungstabelle für Kommunale Gebietskörperschaften unter Berücksichtigung der erwarteten wirtschaftlichen, technischen und rechtlichen Nutzungsdauern festgelegt. Bei den Zugängen bis zum Jahr 2003 wurde auf bewegliche Wirtschaftsgüter des Sachanlagevermögens im Anschaffungsjahr der jährliche Abschreibungssatz angewandt. Für die Zugänge ab dem Jahr 2004 wurde gemäß § 43 Abs. 2 GemHVO die monatsgenaue Abschreibung durchgeführt.

Die Forderungen und sonstigen Vermögensgegenstände sind mit dem Nennwert angesetzt. Auf Forderungen wurden Einzelwertberichtigungen und zur Berücksichtigung des allgemeinen Kreditrisikos Pauschalwertberichtigungen vorgenommen.

Die Rückstellungen wurden in Höhe des Erfüllungsbetrages angesetzt, der nach vernünftiger kaufmännischer Beurteilung notwendig ist. Die Verbindlichkeiten wurden mit dem Erfüllungsbetrag bilanziert.

III. Erläuterungen zu den Posten der Vermögensrechnung

Aktivseite

1. Anlagevermögen

Für die Festlegung der Abschreibungsdauer wurde gemäß § 43 Abs. 1 GemHVO die betriebsgewöhnliche Nutzungsdauer in Orientierung an der erwarteten wirtschaftlichen, technischen und rechtlichen Nutzungsdauer bzw. an den NKRS-Abschreibungstabellen zugrunde gelegt.

Die Erfassung der Zugänge erfolgte mit den tatsächlichen Anschaffungs- bzw. Herstellungskosten. Zinsen für Fremdkapital sind in diesen nicht berücksichtigt.

1.1 Immaterielle Vermögensgegenstände

1.1.1 Konzessionen, Lizenzen und ähnliche

Rechte	<u>31.12.2017</u>	EUR	<u>165.526,44</u>
	01.01.2017	EUR	133.631,60

Der Ausweis betrifft die Lizenzen für diverse Software und Datenverarbeitungssoftware. Die gewöhnliche Nutzungsdauer wurde auf drei Jahre festgelegt. Für die Finanzsoftware und die Archivierungs-/Digitalisierungssoftware wurde eine Nutzungsdauer von fünf Jahren festgelegt, da sie länger als die gewöhnliche Software genutzt wird.

Im Berichtszeitraum wurden Anschaffungen in den Bereichen Lizenzen in Höhe von 52.502,38 Euro sowie DV-Software in Höhe von 51.583,81 Euro vorgenommen. Dabei wurden im Wesentlichen Lizenzen für die Microsoft Softwareprogramme (66.048,30 Euro) sowie für die Software Straßenbeitragssatzung (13.714,75 Euro) und für die Netzwerkprogramme (17.498,95 EUR) erworben.

1.1.2 Geleistete Investitionszuwendungen

und - zuschüsse	<u>31.12.2017</u>	EUR	<u>4.014.706,52</u>
	01.01.2017	EUR	4.176.818,75

	31.12.2017	01.01.2017
	EUR	EUR
an Gemeinden	1.153.517,32	1.210.240,48
an verbundene Unternehmen	468.041,83	544.664,04
an übrige Bereiche	<u>2.393.147,37</u>	<u>2.421.914,23</u>
	<u>4.014.706,52</u>	<u>4.176.818,75</u>

Die geleisteten Investitionszuwendungen und –zuschüsse wurden einzeln erfasst und bewertet. Soweit möglich, erfolgte die Abschreibung der geleisteten Investitionszuwendungen und –zuschüsse nach der Nutzungsdauer des bezuschussten Vermögensgegenstandes. In den Fällen, in denen eine Festlegung der Abschreibungsdauer des bezuschussten Vermögensgegenstandes nicht möglich war, erfolgte eine pauschale Abschreibung über 10 Jahre gemäß § 43 Abs. 5 GemHVO.

Die Kreisstadt Dietzenbach hat im Berichtszeitraum Investitionszuschüsse in Höhe von 23.444,27 Euro an ortsansässige Vereine gewährt.

1.2 Sachanlagevermögen

1.2.1 Grundstücke, grundstücksgleiche

Rechte	31.12.2017	EUR	41.118.240,85
	01.01.2017	EUR	41.129.738,35
	31.12.2017		01.01.2017
	EUR		EUR
Grünflächen	5.274.662,00		5.275.042,00
Ackerland	85.478,40		85.478,40
sonstige unbebaute Grundstücke	779.413,38		779.638,38
Bebaute Grundstücke mit eigenen Bauten	34.977.508,07		34.988.400,57
Bebaute Grundstücke mit fremden Bauten	1.170,00		1.170,00
Grundstücksgleiche Rechte	<u>9,00</u>		<u>9,00</u>
	<u>41.118.240,85</u>		<u>41.129.738,35</u>

Grundstücke und grundstücksgleiche Rechte umfassen das gesamte Grundvermögen im Eigentum der Kreisstadt Dietzenbach mit Ausnahme von Waldstücken, welche im Infrastrukturvermögen ausgewiesen sind. Die Bewertung erfolgt mehrheitlich auf Basis der Bodenrichtwerte oder durch Gutachten. Die Abgänge des Berichtsjahres wurden mit den tatsächlichen Anschaffungskosten bewertet.

Im Berichtszeitraum haben sich keine wesentlichen Veränderungen ergeben.

1.2.2 Bauten einschließlich Bauten auf fremden Grundstücken

	31.12.2017	EUR	39.257.976,54
	01.01.2017	EUR	41.178.812,97
	31.12.2017		01.01.2017
	EUR		EUR
Schulgebäude	1.166.689,32		1.195.145,16
Kindergärten, -tagesstätten und -horte, Jugend- und Freizeiteinrichtungen	8.356.791,18		8.658.814,98
Alten- und Betreuungseinrichtungen	59.204,11		60.648,09
Sportanlagen, Schwimm- und Hallenbäder	1.273.318,54		1.342.511,20
Theater, Bürgerhäuser, Büchereien/Bibliotheken	3.502.289,48		3.609.404,41
Brand- und Katastrophenschutzanlagen	575.075,81		600.577,01
Sonstige Betriebsgebäude	562.292,41		637.407,33
Verwaltungsgebäude	15.303.482,01		15.571.389,97
Andere Bauten	376.516,87		399.921,14
Grundstückseinrichtungen	369.086,25		370.306,59
Wohngebäude	<u>7.713.230,56</u>		<u>8.732.687,09</u>
	<u>39.257.976,54</u>		<u>41.178.812,97</u>

Bauten einschließlich Bauten auf fremden Grundstücken sind alle Gebäude der Kreisstadt Dietzenbach einschließlich der Außenanlagen.

Im Berichtszeitraum mussten für die Unterbringung von Flüchtlingen insgesamt 190.169,29 Euro in Bauten investiert werden. Diese Kosten verteilen sich auf die Gemeinschaftsunterkünfte Justus-von-Liebig-Straße (177.718,52 Euro) sowie Lise-Meitner-Straße (12.450,77 Euro). Die Gemeinschaftsunterkunft Kindäcker Weg konnte zum Jahresende 2017 geschlossen werden. Die Anlage musste mit 892.350,21 Euro außerordentlich abgeschrieben werden.

Weitere wesentliche Maßnahmen waren die Bepflanzung von Stadtbäumen (50.000,00 Euro), der Umbau des Bürgerservice im Verwaltungsgebäude (20.238,44 Euro) sowie die Gebäude der städtischen Kindertagesstätten (7.521,99 Euro).

**1.2.3 Sachanlagen im Gemeingebrauch,
Infrastrukturvermögen**

	<u>31.12.2017</u>	EUR	<u>19.746.929,18</u>
	01.01.2017	EUR	20.495.450,47
	31.12.2017		01.01.2017
	EUR		EUR
Gemeindestraßen	3.791.262,33		4.034.791,24
Wege und Plätze	814.190,01		861.208,61
Sonstiges allgemeines Infrastrukturvermögen	8.412.743,73		8.884.125,50
Kulturgüter	16.421,62		17.460,43
Öffentliche Grünflächen	48.423,17		53.265,49
Sonstige Gewässerbauten	851.914,32		832.625,20
Wald (Grundstück inklusive Aufwuchs)	<u>5.811.974,00</u>		<u>5.811.974,00</u>
	<u>19.746.929,18</u>		<u>20.495.450,47</u>

Die Kreisstadt Dietzenbach hat alle öffentlichen Grünflächen und den Wald, der sich in ihrem Eigentum befinden, einzeln erfasst und bewertet. Die Erfassung erfolgte auf der Grundlage der Datenbasis von GIS (Geoinformationssystem). Die öffentlichen Grünflächen wurden mit 5,00 Euro je m² und die Waldgrundstücke mit 1,00 Euro je m² Grundstück inklusive Aufwuchs bewertet.

Im Bereich der Gemeindestraßen wurde insbesondere in den Bau des ersten Bauabschnittes der Justus-von-Liebig Straße (373.021,25 Euro) investiert. Bei dem sonstigen allgemeinen Infrastrukturvermögen wurden Investitionen in die Straßenbeleuchtung (61.000,00 Euro) sowie in die Anbindung an die Gehwege im Wohnpark Talstraße (40.000,00 Euro) getätigt.

Bei den sonstigen Gewässerbauten wurden Haushaltsmittel in Höhe von 33.530,37 Euro in das Regenrückhaltebecken Am Stadtpark investiert.

**1.2.4 Anlagen und Maschinen
zur Leistungserstellung**

	31.12.2017	EUR	846.961,75
	01.01.2017	EUR	798.369,60
	31.12.2017		01.01.2017
	EUR		EUR
Anlagen und Maschinen der Energieversorgung und Betriebstechnik	37.696,14		43.187,80
Anlagen, Maschinen und Geräte der Materialbearbeitung	1,00		1,00
Anlagen für Wärme, Kälte und chemische Prozesse	19.855,58		27.616,72
Anlagen für Arbeitssicherheit und Umweltschutz	16.427,74		17.898,89
Transportanlagen und ähnliche Betriebsvorrichtungen, Verpackungsanlagen und -maschinen	10,00		10,00
Medienbestand der Bibliotheken und andere Leistungseinrichtungen	182.631,02		173.380,00
Sonstige Anlagen	571.866,93		519.224,81
Geringwertige Vermögensgegenstände der Anlagen zur Leistungserstellung	<u>18.473,34</u>		<u>17.050,38</u>
	<u>846.961,75</u>		<u>798.369,60</u>

Diese Position beinhaltet die Kleingüteraufzüge der städtischen Liegenschaften sowie diverse Anlagen des Capitols, der Feuerwehr, des Ordnungsamtes und der Sportanlagen. Der Medienbestand der Stadtbücherei umfasst ca. 33.000 Teile und wird in regelmäßigen Abständen bewertet.

Im Berichtszeitraum wurde im Bereich öffentliche Sicherheit und Ordnung in eine neue Geschwindigkeitsüberwachungsanlage (69.074,74 Euro) investiert. Darüber hinaus wurden Haushaltsmittel für den Projektor im Kino/Open-Air-Kino (43.119,90 Euro) sowie für das W-LAN in der Altstadt (7.115,70 Euro) verwendet.

1.2.5 Andere Anlagen, Betriebs- und Geschäftsausstattung

	31.12.2017	EUR	2.527.577,94
	01.01.2017	EUR	2.237.860,68
	31.12.2017		01.01.2017
	EUR		EUR
Werkzeuge und Werksgeräte	1,00		43,56
Andere Anlagen	3.754,64		9.656,45
Fuhrpark	694.760,03		394.009,28
Sonstige Betriebsausstattung	1.196.283,63		1.115.497,50
Büromaschinen, Organisationsmittel, Datenver- arbeitungs- und Kommunikationsanlagen	179.875,07		199.351,63
Büromöbel und sonstige			
Ausstattungsgegenstände	195.066,31		248.810,23
Sonstige Geschäftsausstattung	7.580,89		10.323,36
Geringwertige Vermögensgegenstände der Betriebs- und Geschäftsausstattung	<u>250.256,37</u>		<u>260.168,67</u>
	<u>2.527.577,94</u>		<u>2.237.860,68</u>

Hierzu gehören überwiegend Büroausstattungen, die EDV-Ausstattungen, Fahrzeuge, Einrichtungsgegenstände in den Kindertagesstätten und anderen Einrichtungen.

Im Berichtszeitraum wurden insbesondere Investitionsmaßnahmen im Bereich der EDV und Telekommunikation (69.570,32 Euro) getätigt. Dabei wurden vorrangig geringwertige Wirtschaftsgüter, sowie PC – Systeme und weitere EDV Komponenten angeschafft.

Im Bereich der Kindertagesstätten wurden insbesondere ins Mobiliar, in Betreuungs- und Spielutensilien sowie in weitere geringwertige Wirtschaftsgüter Haushaltsmittel in Höhe von 37.109,65 Euro investiert.

Bei den Spielplätzen und Freizeitanlagen mussten im Berichtszeitraum insgesamt 111.805,17 Euro investiert werden. Dabei wurde ein Soccer Cage (59.205,00 Euro) sowie eine Kletterkombination (39.500,00 Euro) angeschafft.

Im Bereich der Feuerwehr wurden Investitionen in Höhe von 458.586,92 Euro getätigt. Es wurde ein Feuerlöschfahrzeug mit Beladung (386.292,82 Euro), ein Transporter (16.303,00 Euro) sowie weitere Ausstattungsgegenstände (55.991,10 Euro) angeschafft. Bei den weiteren städtischen Gebäuden waren Anschaffungen in Höhe von 122.314,97 Euro notwendig. Dabei wurden insbesondere geringwertige Wirtschaftsgüter, Spielgeräte für die Kindertagesstätten sowie diverse Küchen- und Haushaltsgeräte angeschafft.

1.2.6 Geleistete Anzahlungen und Anlagen im Bau

	<u>31.12.2017</u>	EUR	<u>3.598.269,69</u>
	01.01.2017	EUR	2.112.397,44
	31.12.2017		
	EUR		
Regenrückhaltebecken Kirchbornstraße			1.340,26
Umbau der Kindertagesstätte 10 – U3 Betreuung			1.447,04
Justus-von-Liebig-Straße			1.989,08
Um- und Ausbau L3001			2.344,23
Kindertagesstätte 6 – KIP			4.117,49
Kunstrasenplatz Waldstadion – KIP			31.343,63
Neubau der Kindertagesstätte 3			119.779,21
Vollausbau Waldstraße			274.448,83
Neubau der Kindertagesstätte 3 – KIP			675.985,95
Um- und Ausbau Capitol			696.040,44
Grundstücksfinanzierung DSK			<u>1.789.433,53</u>
			<u>3.598.269,69</u>

Bei den Anlagen im Bau werden für die Bewertung ausschließlich die geleisteten Zahlungen herangezogen. Die Abschreibungen werden nicht berücksichtigt, da es sich hierbei um nicht nutzbare Anlagen handelt.

Im Berichtszeitraum wurden Investitionen in Höhe von 1.485.872,25 Euro getätigt. Davon flossen 758.383,31 Euro in den Ausbau von Kitas, 416.022,91 Euro in den Umbau des Capitols, 278.782,14 Euro in den Straßenbau, 31.343,63 Euro in den Kunstrasenplatz des Waldstadions sowie 1.340,26 Euro in das Regenrückhaltebecken Kirchbornstraße.

1.3 Finanzanlagevermögen

1.3.1. Anteile an verbundenen Unternehmen

	<u>31.12.2017</u>	EUR	<u>15.259.255,88</u>
	01.01.2017	EUR	15.263.256,62
	31.12.2017	01.01.2017	
	EUR	EUR	
Städtische Betriebe Dietzenbach	1.960.332,72		1.960.332,72
Stadtwerke Dietzenbach GmbH	10.676.529,51		10.676.529,51
Wohnungsgesellschaft Dietzenbach mbH	<u>2.622.393,65</u>		<u>2.626.394,39</u>
	<u>15.259.255,88</u>		<u>15.263.256,62</u>

Verbundene Unternehmen sind solche, an denen die Kreisstadt Dietzenbach mehr als die Hälfte der Anteile hält. Die Bewertung erfolgte nach der Eigenkapitalspiegelmethode gemäß § 59 Abs. 4 GemHVO. Im Vergleich zum 01. Januar 2017 sank das anteilige Eigenkapital der Wohnungsgesellschaft Dietzenbach mbH um 4.000,74 Euro. Bei den weiteren verbundenen Unternehmen gab es keine Veränderungen.

1.3.2 Ausleihungen an verbundene Unternehmen	31.12.2017	EUR	12.629.489,27
	01.01.2017	EUR	13.190.794,21
	31.12.2017		01.01.2017
	EUR		EUR
Darlehen an die Städtischen Betriebe Dietzenbach	427.139,93		457.667,75
Darlehen an die Stadtwerke Dietzenbach GmbH	<u>12.202.349,34</u>		<u>12.733.126,46</u>
	<u>12.629.489,27</u>		<u>13.190.794,21</u>

Die Darlehen an die Städtischen Betriebe resultieren aus der Sanierung des Freibads. Dabei handelt es sich um weiter geleitete Darlehen (Konjunkturprogramm und Hessischer Investitionsfonds Abteilung B), welche auch unter der Position Verbindlichkeiten gegenüber Kreditinstituten ausgewiesen werden.

Die Darlehen an die Stadtwerke Dietzenbach GmbH wurden für die Finanzierung der Übertragung des Kanalvermögens (ehemals Abwasser Dietzenbach GmbH), des Wasserversorgungsnetzes sowie für einen 50%igen Anteil an der Energieversorgung Dietzenbach GmbH gewährt.

Die Bewertung erfolgte anhand der zum Bilanzstichtag noch bestehenden Darlehensrestbestände gemäß den Tilgungsplänen. Zinslos gewährte Darlehen wurden nach Ziffer 10 der Verwaltungsvorschriften zu § 41 GemHVO abgezinst.

1.3.3 Beteiligungen	31.12.2017	EUR	1,00
	01.01.2017	EUR	1,00
	31.12.2017		01.01.2017
	EUR		EUR
Mitgliedschaft bei dem KGRZ (ekom21)	1,00		1,00
	<u>1,00</u>		<u>1,00</u>

Hierunter fallen Beteiligungen bis zu 50%. Die Bewertung der Mitgliedschaft an der ekom 21 erfolgt nach dem Bewertungsgrundschriften des Regierungspräsidiums Darmstadt vom 06. Juni 2011.

1.3.5 Wertpapiere des Anlagevermögens

<u>31.12.2017</u>	EUR	<u>554.231,31</u>
01.01.2017	EUR	497.489,77

Seit dem Jahr 2009 ist die Kreisstadt Dietzenbach gemäß § 14a Beamtenbesoldungsgesetz (BbesG) verpflichtet, für ihre Beamten zum Ausgleich zukünftiger Herabsetzungen der Beamtenpension eine Rücklage zu bilden. Diese wurde in einem Fonds über die Versorgungskasse Darmstadt bei der Deka Bank angelegt. Die Bewertung erfolgte auf Basis des Depotauszugs zum Stichtag 31. Dezember 2017.

1.3.6 Sonstige Ausleihungen (sonstige Finanzanlagen)

<u>31.12.2017</u>	EUR	<u>20.203.532,09</u>
01.01.2017	EUR	22.338.369,19

	31.12.2017	01.01.2017
	EUR	EUR
Arbeitgeberdarlehen	1.050,00	1.650,00
Langfristige Gehaltsvorschüsse	5.998,00	11.850,00
Darlehen an Dritte	162.580,09	740.170,79
Fondsanteile (Finanzmanagement)	20.027.864,00	21.578.658,40
Genossenschaftsanteil OBG	3.900,00	3.900,00
Genossenschaftsanteil Voba Dreieich	350,00	350,00
Kreisverkehrsgesellschaft Offenbach mbH	<u>1.790,00</u>	<u>1.790,00</u>
	<u>20.203.532,09</u>	<u>22.338.369,19</u>

Die Arbeitgeberdarlehen wurden anhand der zum Bilanzstichtag noch bestehenden Darlehensrestbestände gemäß Tilgungsplänen bewertet. Die langfristigen Gehaltsvorschüsse für Mitarbeiterinnen und Mitarbeiter wurden nach dem Rückzahlungsbetrag zum Bilanzstichtag bewertet.

Die Darlehen an Dritte wurden mehrheitlich aufgrund ihrer Unverzinslichkeit nach Ziffer 10 der Verwaltungsvorschriften zu § 41 GemHVO abgezinst. Darüber hinaus erfolgte die Bewertung anhand der zum Bilanzstichtag noch bestehenden Darlehensrestbestände gemäß den Tilgungsplänen. Im Geschäftsjahr 2017 wurden Darlehen in Höhe von 572.774,90 außerordentlich getilgt.

Die Fondsanteile des Finanzmanagement wurden anhand der Vermögensübersicht zum Stichtag 31. Dezember 2017 bewertet. Gegenüber dem Berichtszeitraum 2016 haben sich die Fondsanteile von 176.411 Stück auf 172.654 Stück reduziert. Neben einem Zuwachs in Höhe von 1.197.739,35 Euro aus den Rückflüssen gewährter Darlehen an die Stadtwerke Dietzenbach GmbH wurde auch eine Entnahme (1.633.551,35 Euro) für die Sondertilgung eines Investitionskredites vorgenommen.

Die Anteile an der Kreisverkehrsgesellschaft Offenbach mbH sowie die Genossenschaftsanteile an der Volksbank Dreieich eG und der Offenbacher Baugenossenschaft wurden mit den tatsächlichen Einlagewerten bilanziert.

1.4 Sparkassenrechtliche Sonderbeziehungen	<u>31.12.2017</u>	EUR	<u>14.808.022,28</u>
	01.01.2017	EUR	14.808.022,28

Die Kreisstadt Dietzenbach ist an der Sparkasse Langen-Seligenstadt beteiligt. Gemäß Ziffer 10.3 der Verwaltungsvorschriften zu § 59 GemHVO erfolgt die Bewertung auf Basis des Verbandsanteils am Eigenkapital der Sparkasse. Für das abgelaufene Geschäftsjahr 2017 erhielt die Kreisstadt Dietzenbach eine Dividende in Höhe von 81.524,76 Euro die im Ergebnishaushalt 2018 vereinnahmt wurde.

2. Umlaufvermögen

2.3 Forderungen und sonstige Vermögensgegenstände

Die offenen Forderungen (Nennwert) zum Stichtag 31. Dezember 2017 werden unter Beachtung der Erkenntnisse (Wertberichtigung) zum Zeitpunkt der Aufstellung des Jahresabschlusses beurteilt. Dabei werden alle offenen Forderungen für das Berichtsjahr 2017, getrennt nach der jeweiligen Forderungsart, nach nachfolgenden Kriterien wertberichtigt.

Bei offenen Forderungen bis zu dem Stichtag 31. Dezember 2014 erfolgte bereits eine 100 prozentige Wertberichtigung in den vergangenen Jahresabschlüssen.

Bei offenen Forderungen für den Zeitraum 01. Januar 2015 bis 31. Dezember 2015 erfolgte zum Stichtag 31. Dezember 2017 eine Wertberichtigung in Höhe von 50 Prozent (34.552,83 Euro). Mit dem Jahresabschluss 2015 wurden bereits 25 Prozent sowie mit dem Jahresabschluss 2016 weitere 25 Prozent wertberichtigt. Würden die Forderungen zum Jahresabschluss 2018 noch bestehen, wären diese zu diesem Zeitpunkt zu 100 Prozent wertberichtigt.

Bei offenen Forderungen für den Zeitraum 01. Januar 2016 bis 31. Dezember 2016 erfolgte zum Stichtag 31. Dezember 2017 eine Wertberichtigung in Höhe von 25 Prozent (37.037,37 Euro). Mit dem Jahresabschluss 2016 wurden bereits 25 Prozent wertberichtigt. Die letzten 50 Prozent werden mit dem Jahresabschluss 2018 wertberichtigt, sofern diese noch als offen geführt werden. Würden die Forderungen zum Jahresabschluss 2019 noch bestehen, wären diese zu diesem Zeitpunkt zu 100 Prozent wertberichtigt.

Bei offenen Forderungen für den Zeitraum 01. Januar 2017 bis 31. Dezember 2017 erfolgte zum Stichtag 31. Dezember 2017 eine Wertberichtigung in Höhe von 25 Prozent (146.051,00 Euro). Mit dem Jahresabschluss 2018 werden weitere 25 Prozent abgeschrieben sowie mit dem Jahresabschluss 2019 die letzten 50 Prozent, sofern diese zu den jeweiligen Abschlüssen noch als offen ge-

führt werden. Würden die Forderungen zum Jahresabschluss 2020 noch bestehen, wären diese zu diesem Zeitpunkt zu 100 Prozent wertberichtigt.

Insgesamt wurden im Berichtszeitraum 2017 217.641,19 Euro pauschale Wertberichtigungen auf Forderungen vorgenommen. Darüber hinaus erfolgen noch Abschreibungen auf Einzelfälle in Höhe von 507.824,94 Euro.

2.3.1 Forderungen aus Zuweisungen, Zuschüssen, Transferleistungen, Investitionszuweisungen und -zuschüssen und Investitionsbeiträgen

<u>31.12.2017</u>	EUR	<u>1.776.826,71</u>
01.01.2017	EUR	2.345.435,67

Hierbei handelt es sich um bewilligte aber noch nicht gezahlte allgemeine Zuweisungen und sonstige Zuweisungen (192.926,98 Euro) sowie Forderungen aus dem Sonderinvestitionsprogramm des Landes Hessens (1.570.406,91 Euro) und aus Transferforderungen (17.555,78 Euro). Darüber hinaus wurden Einzelwertberichtigungen in Höhe von 4.062,96 Euro vorgenommen.

2.3.2 Forderungen aus Steuern und steuer-ähnlichen Abgaben, Umlagen

<u>31.12.2017</u>	EUR	<u>1.932.145,30</u>
01.01.2017	EUR	5.410.431,24

Diese Position umfasst die zum 31. Dezember 2017 bestehenden Forderungen aus Steuern (2.660.359,27 Euro) und Gebühren (223.864,66 Euro) sowie ähnlichen Abgaben (20.760,09 Euro). Darüber hinaus wurden Einzelwertberichtigungen in Höhe von 972.838,72 Euro vorgenommen.

Die wichtigsten Positionen sind hierbei die Gewerbesteuer (1.860.174,17 Euro), der Gemeindeanteil an der Einkommensteuer (481.330,29 Euro), die Grundbesitzabgaben (114.705,31 Euro) sowie die Betreuungs- und Verpflegungsgebühren (67.840,47 Euro).

2.3.3 Forderungen aus Lieferungen und Leistungen

<u>31.12.2017</u>	EUR	<u>108.559,76</u>
01.01.2017	EUR	203.319,73

Hierbei handelt es sich um Forderungen aus privatrechtlichen Leistungsentgelten wie zum Beispiel Mieten- und Nebenkostenabrechnungen sowie Pacht- und Hallenabrechnungen. Darüber hinaus wurden Einzelwertberichtigungen in Höhe von 118.119,64 Euro vorgenommen.

2.3.4 Forderungen gegen verbundene Unternehmen und gegen Unternehmen, mit denen ein Beteiligungsverhältnis besteht und Sondervermögen

<u>31.12.2017</u>	EUR	<u>392.450,84</u>
01.01.2017	EUR	1.504.760,76

Diese Position beinhaltet die Forderungen gegenüber den Städtischen Betrieben Dietzenbach (274.726,61 Euro), den Stadtwerken Dietzenbach GmbH (86.303,09 Euro) sowie der Energieversorgung Dietzenbach GmbH (27.689,98 Euro) und den weiteren Stadtwerke Gesellschaften (3.731,16 Euro).

2.3.5 Sonstige Vermögensgegenstände

<u>31.12.2017</u>	EUR	<u>724.896,98</u>
01.01.2017	EUR	1.620.052,49

Der Ausweis enthält im Wesentlichen Forderungen aus durchlaufenden Posten (421.776,89 Euro), Nachforderungszinsen (299.447,75 Euro) sowie geleistete Kautionen (15.147,22 Euro). Des Weiteren wurden Einzelwertberichtigungen in Höhe von 248.892,92 Euro vorgenommen.

2.4 Flüssige Mittel

<u>31.12.2017</u>	EUR	<u>3.437.748,80</u>
01.01.2017	EUR	444.075,78

Der Ausweis enthält die Bestände der Zahlungsverkehrskonten sowie den Barmittelbestand zum Jahresende. Die Salden sind durch Saldenbestätigungen, Kontoauszüge und Protokolle nachgewiesen.

3. Rechnungsabgrenzungsposten

<u>31.12.2017</u>	EUR	<u>1.221.118,13</u>
01.01.2017	EUR	1.709.637,84

	31.12.2017	01.01.2017
	EUR	EUR
Investitionsanspardarlehen	912.139,71	1.135.451,03
Beamtenbezüge	102.576,09	97.226,91
Sonstige Rechnungsabgrenzung	<u>206.402,33</u>	<u>476.959,90</u>
	<u>1.221.118,13</u>	<u>1.709.637,84</u>

Für Darlehen aus dem Hessischen Investitionsfonds werden 20% der Darlehenssumme als Ansparaten gezahlt. Die reguläre Ansparzeit beträgt vier Jahre. Die angesparten Beträge sind entsprechend der Tilgungslaufzeit bzw. regulären Laufzeit (in der Regel 20 Jahre) der Darlehen in den Ergebnishaushalt aufzulösen.

Darüber hinaus sind gemäß § 45 Abs. 1 GemHVO die Beamtenbezüge für den Januar 2018, die im Dezember 2017 gezahlt wurden, sowie die sonstigen Rechnungsabgrenzungsposten aus Lieferungen und Leistungen, die im Berichtsjahr 2017 gezahlt wurden aber die Leistung erst im Berichtsjahr 2018 erbracht wird, abzugrenzen.

4. Nicht durch Eigenkapital gedeckter

Fehlbetrag

31.12.2017	EUR	75.422.136,63
01.01.2017	EUR	74.376.531,90

Ein als „Nicht durch Eigenkapital gedeckter Fehlbetrag“ auszuweisender Betrag ergibt sich rechnerisch, sofern sich bei der Erstellung der Vermögensrechnung ein Überschuss der Passivposten über die Aktivposten ergibt (§ 25 Abs. 5 GemHVO).

Passivseite

1. Eigenkapital

1.1 Netto-Position	<u>31.12.2017</u>	EUR	-13.404.516,33
	01.01.2017	EUR	-14.937.696,12

Die Netto-Position ergibt sich bei der Aufstellung der Eröffnungsbilanz, wenn die Summe der Aktivposten größer als die Summe der Passivposten ist. Sie ist eine mathematische Größe, die sich am Stichtag der Eröffnungsbilanz ergeben hat. Die Kreisstadt Dietzenbach hat kein durch Satzung festgelegtes Eigenkapital.

Im Berichtsjahr wurden Korrekturen der Netto-Position in Höhe von 1.533.179,79 Euro vorgenommen. Mit Übergabe des Gebührenhaushalts Abwasser an die Städtischen Betriebe Dietzenbach wurden Forderungen aus Abwassergebühren (269.658,63 Euro) sowie der unter 4.8 Bilanzierte Ausgleichposten (1.802.838,42 Euro) in der städtischen Vermögensrechnung ausgebucht.

Nachfolgende Änderung hat sich somit bei der Netto-Position ergeben:

	EUR
Stand 01.01.2017	- 14.937.696,12
Ausbuchung der Forderung nach Übergabe an STBD	-269.658,63
Übergabe an Städtische Betriebe Ausgleichposten	1.802.838,42
Stand 31.12.2017	- <u>13.404.516,33</u>

1.3 Ergebnisverwendung	<u>31.12.2017</u>	EUR	-62.017.620,30
	01.01.2017	EUR	-59.438.835,78

	EUR
1.3.1 Ergebnisvortrag	
1.3.1.1 Ordentliche Ergebnisse aus Vorjahren	-69.995.238,56
davon Jahresfehlbetrag 2009	-11.655.905,37
davon Jahresfehlbetrag 2010	-11.180.086,43
davon Jahresfehlbetrag 2011	-9.387.841,38
davon Jahresfehlbetrag 2012	-10.641.776,89
davon Abwicklung Schutzschirm 2013	4.471.341,60
davon Jahresfehlbetrag 2013	-10.966.377,41
davon Jahresfehlbetrag 2014	-10.023.890,48
davon Jahresfehlbetrag 2015	-8.017.760,33
davon Jahresfehlbetrag 2016	-2.592.941,87

1.3.1.2	Außerordentliche Ergebnisse aus Vorjahren	10.556.402,78
	davon Jahresüberschuss 2009	5.540.648,11
	davon Jahresfehlbetrag 2010	-254.849,18
	davon Jahresüberschuss 2011	559.886,19
	davon Jahresüberschuss 2012	57.583,47
	davon Jahresüberschuss 2013	480.890,07
	davon Jahresüberschuss 2014	2.398.612,69
	davon Jahresüberschuss 2015	1.191.432,49
	davon Jahresüberschuss 2016	582.198,94
1.3.2	Jahresüberschuss / Jahresfehlbetrag	
1.3.2.1	Ordentlicher Jahresüberschuss / Jahresfehlbetrag	-1.919.691,70
1.3.2.2	Außerordentlicher Jahresüberschuss / Jahresfehlbetrag	<u>-659.092,82</u>
		<u>-62.017.620,30</u>

Die Position Ergebnisverwendung setzt sich aus dem Ergebnisvortrag aus Vorjahren (Position 1.3.1) und dem aus dem laufenden Jahresergebnis (Position 1.3.2) zusammen. Ein Jahresfehlbetrag im ordentlichen Ergebnis soll unverzüglich durch Überschüsse des ordentlichen Ergebnisses folgender Haushaltsjahre ausgeglichen werden (§25. Abs. 1 GemHVO). Ist ein Ausgleich auch mit einer Verwendung von außerordentlichen Mitteln, sofern diese nicht anderweitig verwendet werden, möglich, so ist der Fehlbetrag auf neue Rechnung vorzutragen (§25 Abs. 3 GemHVO).

1.4 Nicht durch Eigenkapital gedeckter Fehlbetrag

<u>31.12.2017</u>	EUR	<u>75.422.136,63</u>
01.01.2017	EUR	74.376.531,90

Die näheren Erläuterungen hierzu finden Sie unter Position 4 (Aktivseite).

2. Sonderposten

Von der Kreisstadt Dietzenbach empfangene Investitionszuweisungen, -zuschüsse und Investitionsbeiträge sind als Sonderposten in der Vermögensrechnung auszuweisen und nach entsprechender Nutzungsdauer der bezuschussten Anlagegüter aufzulösen. Sie werden, sofern möglich, dem jeweiligen geförderten Anlagegut zugeordnet und unter gleichen Gesichtspunkten aktiviert und abgeschrieben.

Können empfangene pauschale Investitionszuweisungen und -zuschüsse nicht maßnahmenbezogen zugeordnet werden, wird der Sonderposten gemäß § 38 Abs. 4 GemHVO über die Laufzeit von 10 Jahren aufgelöst. Die Bewertung erfolgt anhand der erhaltenen Beträge abzüglich der bisherigen Auflösung.

2.1 Sonderposten für erhaltene Investitionszuweisungen, -zuschüsse und Investitionsbeiträge

2.1.1 Zuweisungen vom öffentlichen Bereich	<u>31.12.2017</u>	EUR	<u>13.434.755,38</u>
	01.01.2017	EUR	14.400.992,46
	31.12.2017		01.01.2017
	EUR		EUR
vom Bund	3.546.908,44		3.723.239,78
vom Land	8.937.031,25		9.577.102,49
vom Kreis Offenbach	204.310,57		213.922,91
sonstige öffentliche Bereiche	<u>746.505,12</u>		<u>886.727,28</u>
	<u>13.434.755,38</u>		<u>14.400.992,46</u>

Im Berichtsjahr erhielt die Kreisstadt Dietzenbach keine wesentlichen Zuweisungen.

2.1.2 Zuweisungen vom nicht öffentlichen Bereich	<u>31.12.2017</u>	EUR	<u>764.651,80</u>
	01.01.2017	EUR	811.854,86
	31.12.2017		01.01.2017
	EUR		EUR
städtische Gebäude	48.516,02		50.826,31
S-Bahn	686.084,52		729.189,32
Betriebs- und Geschäftsausstattung	18.977,81		19.139,85
Videoüberwachung	<u>11.073,45</u>		<u>12.429,38</u>
	<u>764.651,80</u>		<u>811.854,86</u>

Im Berichtszeitraum wurden Spenden in Höhe von 2.461,00 Euro aktiviert. Die Finanzmittel wurden für GWGs in der Musikschule (2.360,00 Euro), für Betriebs- und Geschäftsausstattungen in der Stadtbücherei (100,00 Euro) sowie dem Bildungshaus (1,00 Euro) verwendet.

2.2 Sonderposten für den Gebührenausgleich

<u>31.12.2017</u>	EUR	<u>0,00</u>
01.01.2017	EUR	687.666,68

Hierbei handelte es sich um die Überschüsse des Gebührenhaushalts Abwasserbeseitigung (Produkt 11538-01) der Kreisstadt Dietzenbach. Da dieser Bereich den Städtischen Betrieben übergeben wurde, musste der Sonderposten vollständig ausgezahlt werden.

2.3 Sonstige Sonderposten

<u>31.12.2017</u>	EUR	<u>103.259,05</u>
01.01.2017	EUR	103.642,27

	31.12.2017	01.01.2017
	EUR	EUR
städtische Gebäude	58.798,57	61.355,03
Infrastrukturvermögen	5.164,44	5.911,11
Generationsspielplatz	1.780,40	2.797,77
Betriebs- und Geschäftsausstattung	12.721,33	8.784,05
Beteiligung an der Kreis-Verkehrsgesellschaft	1.790,00	1.790,00
Umlegeverfahren Altstadt	<u>23.004,31</u>	<u>23.004,31</u>
	<u>103.259,05</u>	<u>103.642,27</u>

Bei den sonstigen Sonderposten konnten Zuweisungen für das Projekt Gemeinwesenarbeit vereinnahmt werden. Die Mittel wurden für eine Musikanlage (5.042,00 Euro) verwendet.

3. Rückstellungen

Rückstellungen werden gebildet für ungewisse Verbindlichkeiten und für ungewissen Aufwand. Im § 39 Abs. 1 GemHVO sind alle Pflichtrückstellungen aufgeführt. Darüber hinaus können weitere Rückstellungen gebildet werden.

3.1 Rückstellungen für Pensionen und ähnliche Verpflichtungen

	<u>31.12.2017</u>	EUR	<u>24.153.909,68</u>
	01.01.2017	EUR	24.199.255,43
	31.12.2017		01.01.2017
	EUR		EUR
Pensionsrückstellungen	19.130.414,00		19.194.529,00
Beihilferückstellungen	4.497.941,00		4.450.269,00
Altersteilzeit	90.601,00		146.534,00
Lebensarbeitszeitkonto Beamte	257.647,04		229.481,30
Versorgungsrückstellung Feuerwehr	159.173,96		152.406,97
Sabbatjahr	<u>18.132,68</u>		<u>26.035,16</u>
	<u>24.153.909,68</u>		<u>24.199.255,43</u>

Die Pensions- und Beihilferückstellungen sind Verpflichtungen der Kreisstadt Dietzenbach für Versorgungsansprüche der Beamtinnen und Beamten und deren Hinterbliebene. Diese Rückstellung ist personenbezogen zu bilden und wird durch die Versorgungskasse Darmstadt berechnet.

Die Versorgungskasse Darmstadt berechnet die Pensionsrückstellungen mit Hilfe des EDV-Programms „HAESSLER Pensionsrückstellung HPR 5“ der Firma HAESSLER Information GmbH. Dem Programm liegen als Rechengrundlagen die Richttafeln 1998 sowie die Richttafeln 2005 G von Prof. Dr. Klaus Heubeck zugrunde, die für versicherungsmathematische Hochrechnungen allgemein anerkannt sind. Für Berechnungen seit dem Bilanzstichtag 31. Dezember 2005 wird ausschließlich die Richttafel 2005 G eingesetzt.

Gemäß § 41 Abs. 6 GemHVO wurde für die Berechnung des Teilwerts ein Rechnungszinsfuß von 6 % angesetzt, wie er im Übrigen auch für die Steuerbilanz verbindlich vorgeschrieben ist. Ist der nach § 41 Abs. 6 GemHVO anzuwendende Rechnungszinsfuß (6 Prozent) höher als der von der Deutschen Bundesbank bekanntgegebene Abzinsungssatz nach § 253 Abs. 2 HGB, sind die sich daraus ergebenden höheren Rückstellungswerte im Anhang zum Jahresabschluss anzugeben (Hinweise zu § 39 GemHVO Tz. 4, StAnz. 6/2013 S. 222). Der von der Deutschen Bundesbank bekanntgegebene Abzinsungssatz beträgt zum Stand Dezember 2017 3,68 Prozent und ist damit niedriger als der Rechnungszinsfuß.

Die Rückstellung für die Altersteilzeit beruht auf dem Grundsatz, dass den älteren Arbeitnehmern ein gleitender Übergang vom Erwerbsleben in die Altersrente ermöglicht werden kann. Rechtliche Grundlage für die Altersteilzeitverhältnisse sind individuelle oder Betriebsvereinbarungen auf der Grundlage des Altersteilzeitgesetzes. Für die Berechnung der Rückstellung lag ein Gutachten der Firma Schüllermann Consulting GmbH zugrunde. Die Rückstellung berücksichtigt nur die tatsächliche Inanspruchnahme.

Für die Beamten der Kreisstadt Dietzenbach ist die Möglichkeit eines Lebensarbeitszeitkontos geschaffen worden. Auf diese Weise wird der Unterschied zwischen der wöchentlichen Arbeitszeit der Beamten und der niedrigeren Arbeitszeit von Angestellten verringert. Für die angesparten Stunden kann eine Freistellung vom Dienst erfolgen, zum Beispiel vor dem Ruhestand. Die Berechnung erfolgt durch die Entgeltbuchhaltung der Kreisstadt Dietzenbach auf Basis der tatsächlichen Besoldung.

Angestellte im feuerwehrtechnischen Dienst haben die Möglichkeit ihr Arbeitsverhältnis wie vergleichbare Feuerwehrbeamte mit dem 60. Lebensjahr zu beenden. In diesem Fall haben sie Anspruch auf eine Übergangszahlung des Arbeitsgebers. Zu diesem Zweck bildet die Kreisstadt Dietzenbach eine so genannte Versorgungsrückstellung Feuerwehr. Die Berechnung erfolgt durch die Entgeltbuchhaltung und wird jährlich auf Basis der tatsächlichen Besoldung überprüft.

Das Sabbatjahr ist eine besondere Form der Teilzeitbeschäftigung und flexibler Arbeitszeit für Beamte. Die Rückstellung wurde erstmals im Berichtszeitraum 2012 gebildet. Die Ermittlung erfolgt durch die Entgeltbuchhaltung der Kreisstadt Dietzenbach auf Basis der tatsächlichen Besoldung. Hierfür wird ein Sechstel der Besoldung jährlich der Rückstellung zugeführt. Die Inanspruchnahme ist für die Jahre 2017 und 2018 vorgesehen.

3.2 Rückstellungen für Umlageverpflichtungen nach dem Finanzausgleichsgesetz

	31.12.2017	EUR	39.999.675,00
	01.01.2017	EUR	37.383.123,00
	31.12.2017		01.01.2017
	EUR		EUR
für die Kreisumlage	25.214.386,00		22.972.975,00
für die Schulumlage	<u>14.785.289,00</u>		<u>14.410.148,00</u>
	<u>39.999.675,00</u>		<u>37.383.123,00</u>

Die Berechnung der Rückstellung für die Kreis- und Schulumlage ermittelt sich aus dem Steueraufkommen des zweiten Halbjahres des Vorvorjahres und des ersten Halbjahres des Vorjahres. Zwischen dem Steueraufkommen eines Berichtsjahres und der Umlageverpflichtung besteht somit kein direkter zeitlicher Zusammenhang, so dass das Prinzip der Verursachungsgerechtigkeit der Aufwandszuordnung nicht gewährleistet wäre, wenn die Kreis- und Schulumlage im Zahljahr als Aufwand ausgewiesen werden würde. Um eine verursachungsgerechte Aufwandszuordnung zu

erreichen, wird für den Gesamtbetrag der offenen Verpflichtungen aus der Kreis- und Schulumlage zum 31. Dezember eines jeden Jahres eine Rückstellung ausgewiesen.

Da zur Erstellung des Jahresabschlusses 2017 die endgültigen Bescheide der Kreis- und Schulumlage des Kreises Offenbachs für die Jahre 2017 und 2018 vorlagen, werden für die Ermittlung des Rückstellungsbedarfes die endgültigen Bescheide für die Berechnungen des Aufwands herangezogen. Die Endabrechnung des Rückstellungsbedarfs erfolgt dann in dem Haushaltsjahr, in dem der endgültige Bescheid für die fehlenden Haushaltsjahre vorliegt.

3.5 Sonstige Rückstellungen

	31.12.2017	EUR	59.458.685,24
	01.01.2017	EUR	59.390.822,80
	31.12.2017		01.01.2017
	EUR		EUR
für unterlassene Instandhaltung	167.214,55		313.529,33
für drohende Verpflichtungen / Bürgschaften	28.220,80		20.422,00
für Urlaub und Überstunden	952.457,99		881.770,31
für Leistungsentgelt	26.276,26		26.050,95
für Prüfung und Erstellung Jahresabschlüsse	150.000,00		134.666,00
für Prüfung und Erstellung Steuererklärung	14.000,00		15.000,00
für die DSK – Maßnahme	57.200.000,00		57.200.000,00
für Spätfolgen nach Straßenaufbrüchen	367.170,72		347.170,72
für Verlustausgleich verbundener Unternehmen	135.000,00		135.000,00
für sonstige ungewisse Verbindlichkeiten	<u>418.344,92</u>		<u>317.213,49</u>
	<u>59.458.685,24</u>		<u>59.390.822,80</u>

Im Berichtszeitraum reduzieren sich die Rückstellungen für unterlassene Instandhaltung um 146.314,78 Euro. Diese Rückstellung wird wegen Aufwendungen gebildet, zu denen sich die Kreisstadt Dietzenbach wegen der Erhaltung der Substanz verpflichtet hat. Dabei werden die konkret geplanten Maßnahmen des Haushaltsplanes oder die Instandhaltungsplanungen des Magistrats herangezogen. Die Stadtverordnetenversammlung hat in der Sitzung am 24. August 2018 neue Rückstellungen in Höhe von 57.000,00 Euro beschlossen.

Bei der Rückstellung für drohende Verpflichtungen handelt es sich um Aufwendungen für anhängige Gerichtsverfahren. Dabei kann die Kreisstadt Dietzenbach Kläger oder Beklagte sein. Der Rückstellungsbedarf hat sich im Berichtszeitraum um 7.798,80 Euro erhöht.

Die Daten für die Berechnung der Rückstellung für Urlaub und Überstunden wurden von der Kreisstadt Dietzenbach auf Basis des bestehenden Zeiterfassungsprogramms und dem KGST-Bericht für die Berechnung der Kosten eines Arbeitsplatzes getrennt nach Vergütungs- und Entgeltgruppen vorgenommen. Hieraus ermittelt sich eine Rückstellung für den noch nicht genommenen Urlaub von 799.478,02 Euro (Vorjahr: 744.040,78 Euro) und für die Überstunden von 152.979,97 Euro (Vorjahr: 137.729,53 Euro).

Mit der Einführung des Leistungsentgeltes nach § 18 TVöD ist die Kreisstadt Dietzenbach verpflichtet, nicht ausgezahlte Leistungsentgelte zurückzustellen. Diese setzt sich aus Anteilen für die Beschäftigten (-14.138,05 Euro) sowie für die Beamten (40.414,31 Euro) zusammen. Die Berechnung erfolgt durch die Entgeltbuchhaltung der Kreisstadt Dietzenbach.

Für die Prüfung des Jahresabschlusses 2017 wurden Haushaltsmittel in Höhe von 15.000,00 Euro zurück gestellt. Darüber hinaus sind noch Mittel für die Prüfung der Jahresabschlüsse 2015 bis 2016 (jeweils 15.000,00 Euro) vorhanden. Für die Prüfung und Erstellung des Konzernabschlusses wurden für die Jahre 2015 bis 2017 jeweils 35.000,00 Euro zurück gestellt.

Um die Prüfung und Erstellung der Jahressteuererklärung für die Kreisstadt (siehe I/1.4 steuerliche Verhältnisse) periodengerecht abbilden zu können, werden die voraussichtlichen Aufwendungen zurückgestellt. Der Rückstellungsbedarf setzt sich aus Mitteln für die Jahressteuerklärungen 2016 (7.000,00 Euro) und 2017 (7.000,00 Euro) zusammen.

Für drohende Verbindlichkeiten im Rahmen der städtebaulichen Entwicklungsmaßnahme durch die Deutsche Stadt- und Grundstücksentwicklungsgesellschaft mbH & Co. KG (DSK) wurden 57.200.000,00 Euro zurückgestellt. Als Basis für die Wertermittlung diente der Wirtschaftsplan 2013 der DSK. Dort wird der Kreditbedarf per Ende 2013 auf 54.914.964,14 Euro geschätzt. Darüber hinaus wurden noch 2.268.301,08 Euro Nachzahlungsbeträge aus Baulandverfahren zurückgestellt. Der ermittelte Rückstellungsbedarf wurde aufgrund ungewisser Prognosen für die Zukunft auf 57.200.000 Euro aufgerundet. Im Berichtszeitraum 2017 wurde keine Anpassung vorgenommen.

Die Kreisstadt Dietzenbach erhält jährlich einen pauschalen Kostenersatz (20.000,00 Euro) für Spätfolgen nach der ordnungsgemäßen Wiederherstellung der Straßen im öffentlichen Straßenraum. Diese Mittel sind zweckgebunden für Spätfolgen aus der Verlegung oder Unterhaltung von Abwasserkanälen. Im Berichtszeitraum wurde eine Zuführung in Höhe von 20.000,00 Euro vorgenommen.

Die Rückstellung für Verlustausgleiche verbundener Unternehmen dient zur periodengerechten Abbildung der Verluste der Städtischen Betriebe. Ein nach Ablauf von fünf Jahren nicht getilgter Verlustvortrag der Städtischen Betriebe muss, sofern eigene Mittel nicht mehr zur Verfügung stehen, durch Haushaltsmittel der Kreisstadt Dietzenbach ausgeglichen werden (§ 11 Abs. 6 Eigenbetriebsgesetz). Die Kreisstadt Dietzenbach nimmt die Jahresregel nicht in Anspruch und begleicht die aufgelaufenen Verluste zeitnah. Im Berichtszeitraum 2017 gab es keine Veränderungen dieser Rückstellungsposition.

Im Bereich der sonstigen ungewissen Verbindlichkeiten sind insgesamt 290.074,87 Euro für den Kostenausgleich nach § 28 Hessisches Kinder- und Jugendhilfegesetzbuch (HKJGB) enthalten. Dieser Betrag setzt sich aus Rückstellungsverpflichtungen der Haushaltsjahre 2015 (48.245,37 Euro), 2016 (31.829,50 Euro) und 2017 (210.000,00 Euro) zusammen. Darüber hinaus sind hier weitere sonstige vertragliche Verpflichtungen in Höhe von 128.270,05 Euro enthalten.

4. Verbindlichkeiten

4.2 Verbindlichkeiten aus Kreditaufnahmen für Investitionen und Investitionsförderungsmaßnahmen

4.2.1 Verbindlichkeiten gegenüber Kreditinstituten

	<u>31.12.2017</u>	EUR	<u>44.638.848,78</u>
	01.01.2017	EUR	44.390.054,92
	31.12.2017		01.01.2017
	EUR		EUR
Investitionskredite			
Bayern LB	1.813.435,59		1.892.361,89
Bremer Landesbank (Verschmelzung in die Nord LB)	0,00		759.108,00
Dexia Kommunalbank	0,00		1.657.149,32
DG Hyp	4.581.012,23		4.762.802,15
HSH Nordbank	1.239.917,13		1.349.021,38
KfW Bankengruppe	560.000,00		595.000,00
Nord LB	6.964.385,92		4.361.895,47
NRW Bank	8.448.514,32		8.835.056,03
Sparkasse Langen-Seligenstadt	6.860.894,04		7.169.088,20
Volksbank Dreieich	4.800.252,78		4.907.026,21
WI Bank	2.896.098,95		3.025.283,53
WI Bank (ehemals Land)	1.592.546,10		0,00
WestImmo	<u>4.881.791,72</u>		<u>5.076.262,74</u>
	<u>44.638.848,78</u>		<u>44.390.054,92</u>

Im Berichtszeitraum hat die Kreisstadt Dietzenbach einen Investitionskredit in Höhe von 2.319.930,00 Euro bei der Norddeutschen Landesbank aufgenommen. Die Ermächtigung stammte noch aus der Haushaltssatzung 2015. Die Kreditermächtigung der Haushaltssatzung 2016 musste nicht in Anspruch genommen werden. Die Kreditermächtigung für das Haushaltsjahr 2017 wurde in den Berichtszeitraum 2018 übertragen.

Die ordentliche Kredittilgung im Berichtszeitraum beläuft sich auf 2.030.130,89 Euro. Darüber hinaus wurde ein Darlehen (1.633.551,35 Euro) nach Ablauf der Zinsbindungsfrist vollständig getilgt. Die Finanzierung erfolgte über eine Entnahme aus dem Finanzmanagement (Punkt 1.3.6) der Kreisstadt Dietzenbach.

Die Bewertung der Kreditverbindlichkeiten erfolgte anhand der zum Bilanzstichtag noch bestehenden Darlehensrestbestände gemäß den Tilgungsplänen.

4.2.2 Verbindlichkeiten gegenüber öffentlichen Kreditgebern

<u>31.12.2017</u>	EUR	<u>5.206.760,29</u>
01.01.2017	EUR	5.567.974,69

31.12.2017	01.01.2017
EUR	EUR

Investitionskredite vom Land Hessen

WI Bank (neue Zuordnung unter 4.2.2)	0,00	1.615.310,35
Förderkredite aus dem Investitionsfonds Abt. B	5.206.760,29	3.950.345,44
Zeitliche Buchungsunterschiede	<u>0,00</u>	<u>2.318,90</u>
	<u>5.206.760,29</u>	<u>4.789.269,89</u>

Die ordentliche Kredittilgung im Berichtszeitraum beläuft sich auf 477.599,40 Euro. Darüber hinaus wurden zwei Darlehen aus dem Investitionsfonds der Abteilung B in Höhe von 1.711.250 Euro aufgenommen. Die Darlehen wurden für die Sanierung der Kindertagesstätte Martinstraße (Kita 3) in Höhe von 925.000,00 Euro sowie für die Gemeinschaftsunterkunft für Flüchtlinge in der Lise-Meitner-Straße in Höhe von 786.250,00 Euro verwendet.

Die Bewertung der Kreditverbindlichkeiten erfolgte anhand der zum Bilanzstichtag noch bestehenden Darlehensrestbestände gemäß den Tilgungsplänen.

4.2.3 Verbindlichkeiten gegenüber sonstigen Kreditgebern

<u>31.12.2017</u>	EUR	<u>477.881,47</u>
01.01.2017	EUR	462.822,17

Hierbei handelt es sich um die periodengerechte Zuordnung von Zinsaufwendungen für Investitions- und Liquiditätskredite.

4.3 Verbindlichkeiten aus Kreditaufnahmen für die Liquiditätssicherung

<u>31.12.2017</u>	EUR	<u>53.000.000,00</u>
01.01.2017	EUR	57.091.914,25

Im Berichtszeitraum teilen sich die Liquiditätskredite auf die ING Diba (24.000.000,00 Euro), die NRW Bank (20.000.000,00 Euro) sowie auf die Bayern LB (9.000.000,00 Euro) auf. Ein Kontokorrentkredit wurde nicht in Anspruch genommen (Vorjahr: 6.091.914,25 Euro).

Die Bewertung erfolgte anhand der vorliegenden Kontoauszüge und Darlehensverträgen.

4.4 Verbindlichkeiten aus kreditähnlichen Rechtsgeschäften

	<u>31.12.2017</u>	EUR	<u>13.737.623,53</u>
	01.01.2017	EUR	14.180.553,37
	31.12.2017		01.01.2017
	EUR		EUR
Open-Air-Kino-Anlage	8.978,50		17.957,48
Baukosten Verwaltungsgebäude (PPP)	<u>13.728.645,03</u>		<u>14.162.595,89</u>
	<u>13.737.623,53</u>		<u>14.180.553,37</u>

Hierbei handelt es sich um kreditähnliche Rechtsgeschäfte zur Errichtung des Open-Air-Kinos und für die Sanierung des Verwaltungsgebäudes. Da die Sanierung des Verwaltungsgebäudes über eine öffentlich-private Partnerschaft (Public Private Partnership / PPP) abgewickelt wurde, wird diese Position nicht bei den Kreditverbindlichkeiten für Investitionen nachgewiesen. Im Berichtszeitraum wurden Tilgungen in Höhe von 442.929,84 Euro vorgenommen.

Die Bewertung erfolgte auf Basis der zum Bilanzstichtag noch fälligen Darlehensrestschuld.

4.5 Verbindlichkeiten aus Zuweisungen, Zuschüssen, Transferleistungen, Investitionszuweisungen und -zuschüssen und Investitionsbeiträgen

	<u>31.12.2017</u>	EUR	<u>202.645,39</u>
	01.01.2017	EUR	157.071,89

Hierbei handelt es sich um die noch nicht verwendete Stellplatzablöse (82.005,47 Euro) sowie um noch nicht gezahlte Zuweisungen und Zuschüsse an den öffentlichen Bereich (15.556,47 Euro) sowie an übrige Bereiche (105.083,45 Euro).

4.6 Verbindlichkeiten aus Lieferungen und Leistungen

	<u>31.12.2017</u>	EUR	<u>1.279.623,12</u>
	01.01.2017	EUR	1.203.657,58

Hierunter fallen Verbindlichkeiten aus privatrechtlichen Leistungsverträgen wie zum Beispiel Dienstleistungsverträge im Bereich Instandhaltung und Bewirtung von Liegenschaften.

4.8 Verbindlichkeiten gegenüber verbundenen Unternehmen, Sondervermögen und Unternehmen, mit denen ein Beteiligungsverhältnis besteht

<u>31.12.2017</u>	EUR	<u>2.104.605,91</u>
01.01.2017	EUR	3.808.220,70

Hierunter fallen die Verbindlichkeiten gegenüber den Städtischen Betrieben Dietzenbach (1.043.948,10 Euro), der Stadtwerke Dietzenbach GmbH (966.678,79 Euro), der Stadtwerke Reinigungsservice GmbH (62.661,45 Euro), der Energieversorgung Dietzenbach GmbH (10.645,12 Euro) sowie weiteren Gesellschaften in Höhe von 20.672,45 Euro.

Der noch zum Berichtszeitraum 2016 bilanzierte Ausgleichsposten in Höhe von 1.802.838,42 Euro wurde nach Übertragung des Gebührenhaushalts Abwasser an die Städtischen Betriebe Dietzenbach gegen die Nettoposition ausgebucht.

4.9 Sonstige Verbindlichkeiten

<u>31.12.2017</u>	EUR	<u>963.891,62</u>
01.01.2017	EUR	1.776.753,17

Der Ausweis enthält unter anderem Verbindlichkeiten aus durchlaufenden Geldern in Höhe von 474.228,63 Euro (Vorjahr: 340.132,94 Euro) sowie aus Verwahrgeldern in Höhe von 413.188,73 Euro (Vorjahr: 381.125,96 Euro). Die einzelnen Posten sind unter der Nummer 8 bei den sonstigen Angaben (Punkt V) aufgelistet.

5. Rechnungsabgrenzungsposten

<u>31.12.2017</u>	EUR	<u>219.787,63</u>
01.01.2017	EUR	359.148,10

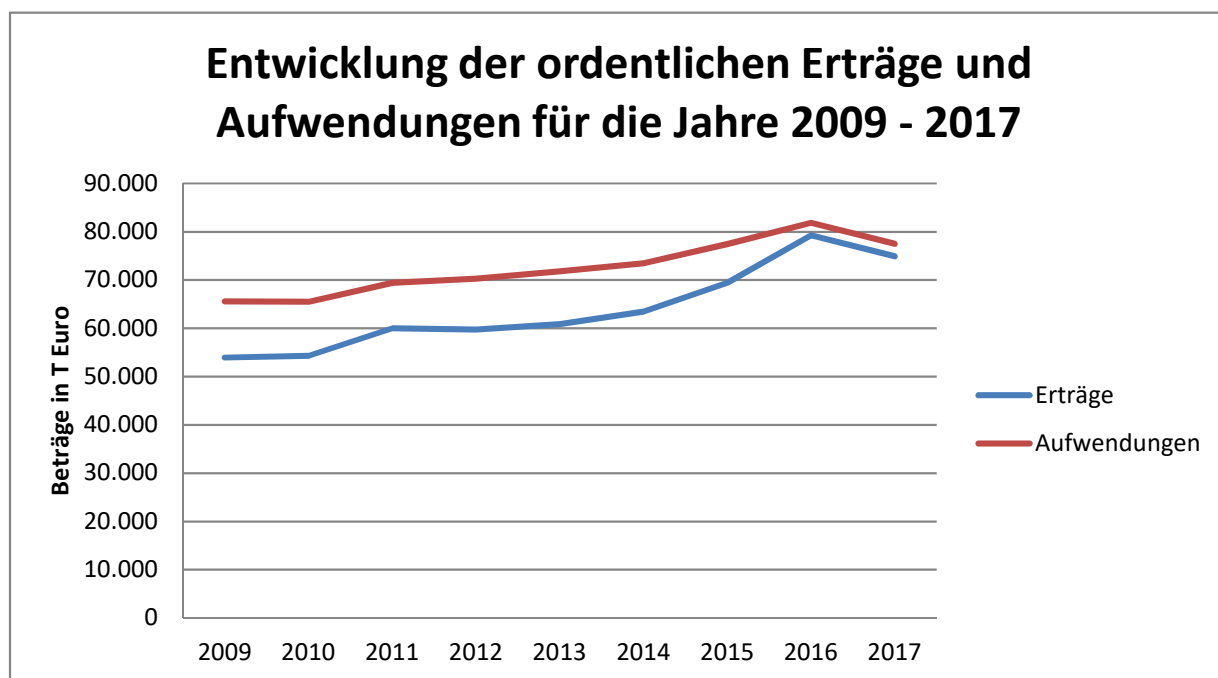
Der Ausweis beinhaltet die erhaltenen Zahlungen für die Leistungen, die die Kreisstadt Dietzenbach erst im nächsten Berichtszeitraum erbringt. Darunter fallen im Wesentlichen bereits erhaltene Miet- und Pachtzahlungen (83.331,69 Euro), diverse Steuern, Gebühren und Beiträge (70.435,71 Euro), diverse Gutscheine (45.596,63 Euro) sowie für Veranstaltungen im Capitol (20.423,60 Euro).

IV. Erläuterungen zu den Posten der Ergebnisrechnung

Im Anschluss folgt eine Auflistung der wesentlichen Ertrags- und Aufwandspositionen. Die inhaltliche Beschreibung der einzelnen Positionen ergibt sich aus den Erläuterungen zum Kommunalen Verwaltungskontenrahmen (Muster 13 GemHVO) und wird hier nicht erneut wiedergegeben.

Die Erklärungen zu den Plan/Ist Abweichungen sind nicht vollständig. Sie zeigen lediglich an ein paar Beispielen auf, wo es Abweichungen zum Haushaltsplan gab. Darüber hinaus erfolgte keine wesentliche Auflistung von Über- und Unterschreitungen innerhalb einer Ergebnisposition. Auf die detaillierten Ergebnisse der Gesamtergebnisrechnung mit Teilergebnishaushalten (Produkte) wird verwiesen.

Zusätzlich werden zu den einzelnen Ergebnispositionen die Entwicklungen der Ergebnisse der festgestellten Jahresabschlüsse 2009 bis 2017 graphisch dargestellt. Die nachfolgende Grafik zeigt die Entwicklung der gesamten ordentlichen Erträge und Aufwendungen für die Jahre 2009 – 2017 auf.



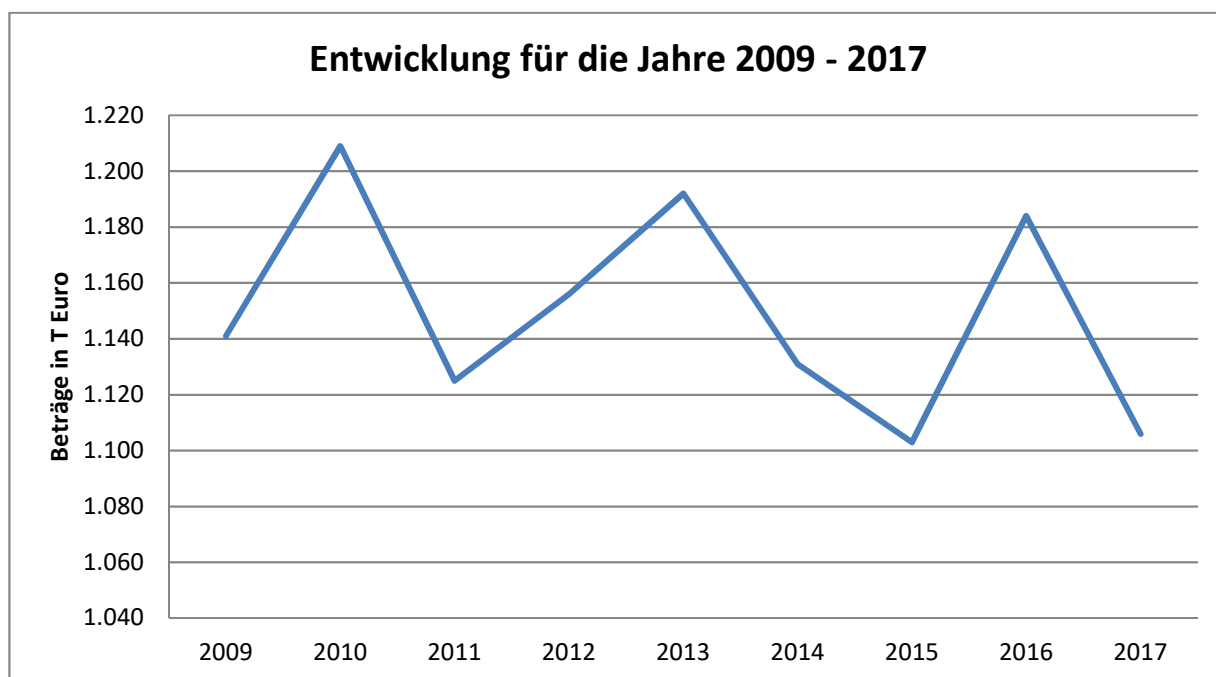
Zu Pos. 1. Privatrechtliche Leistungsentgelte

31.12.2017 EUR 1.106.351,88
31.12.2016 EUR 1.184.176,39

	31.12.2017	31.12.2016
	EUR	EUR
Umsatzerlöse aus		
Dienstleistungen	33.376,68	34.056,87
Eintrittsgeldern	102.589,70	146.304,04
Mieten und Pachten von Gebäuden und Räumen	642.830,89	680.946,52
Überlassungen von Rechten	306.822,72	326.925,52
Handelswaren	90,40	480,07
Sonstige Umsatzerlöse	19.411,52	15.551,33
Sonstige Erträge aus der Umsatzsteuer	<u>1.229,97</u>	<u>-20.087,96</u>
	<u>1.106.351,88</u>	<u>1.184.176,39</u>

Hierbei handelt es sich um Erträge aus Gegenleistungen für Hauptleistungen (zum Beispiel die Vermietung von Wohnungen) der Kreisstadt, die auf einem direkten Gegenleistungsverhältnis (zum Beispiel Mietvertrag) beruhen.

Das Rechnungsergebnis 2017 liegt mit 135.478,12 Euro unter dem Planansatz. Bei den Eintrittsgeldern im Bereich Capitol / Kulturplanung (108.166,69 Euro), den Umsatzerlösen im Produkt Feste und Märkte (13.903,37 Euro) sowie bei den Dienstleistungen aus dem betreuten Wohnen (8.985,00 Euro) konnten die geplanten Erträge nicht erzielt werden. Der Bereich sonstige Erträge aus der Umsatzsteuer resultiert aus der Jahressteuererklärung und ist im Rahmen der Haushaltsplanung und -ausführung nicht planbar. Die weiteren Bereiche bewegen sich im geplanten Rahmen.



Zu Pos. 2. Öffentlich-rechtliche Leistungsentgelte

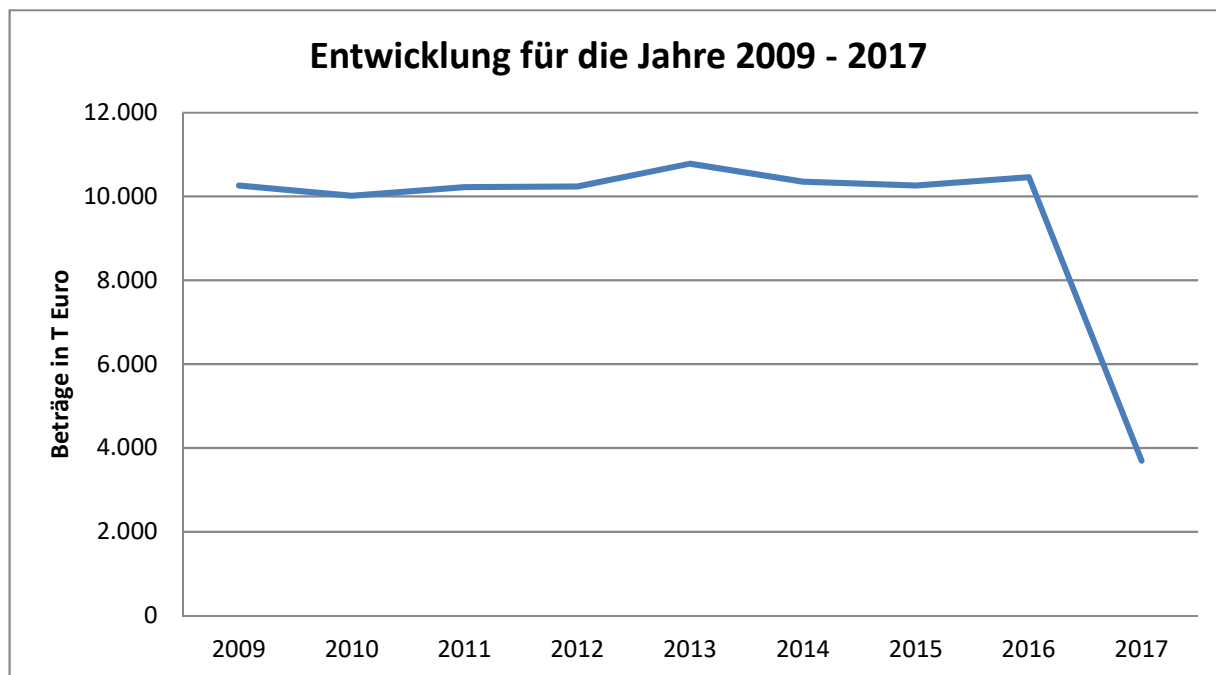
<u>31.12.2017</u>	EUR	<u>3.695.518,35</u>
31.12.2016	EUR	10.459.468,66

	31.12.2017	31.12.2017
	EUR	EUR
Verwaltungsgebühren	433.914,10	378.787,52
Vollstreckungsgebühren	78.935,23	68.778,52
Benutzungsgebühren	346.736,28	7.302.046,65
Betreuungsgebühren	1.716.326,50	1.652.935,81
Essensgebühren	520.058,15	544.096,17
Buß- und Verwargelder	<u>599.548,09</u>	<u>512.823,99</u>
	<u>3.695.518,35</u>	<u>10.459.468,66</u>

Entgelte für Leistungen auf der Grundlage eines hoheitlichen Leistungsverhältnisses bei denen die Gegenleistung durch eine Rechtsnorm (Gesetz, Verordnung, Satzung) bestimmt wird.

Das Rechnungsergebnis liegt mit 51.711,65 Euro unter den Planansätzen. Im Wesentlichen lagen die öffentlich rechtlichen Verwaltungsgebühren (132.114,10 Euro) sowie die Verwarn- und Bußgelder (59.548,09 Euro) über den geplanten Erwartungen der Haushaltsplanung.

Bei den Betreuungs- (232.403,50 Euro) und Essensgebühren (18.041,85 Euro) konnten hingegen die geplanten Erträge nicht erzielt werden.



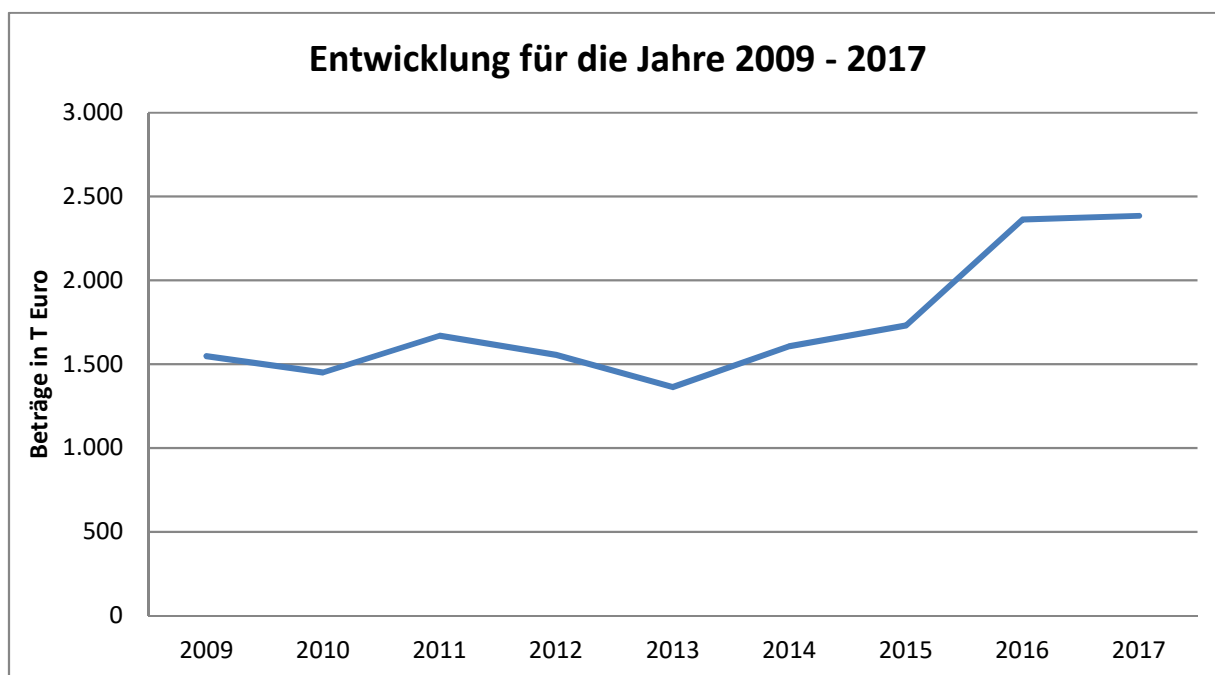
**Zu Pos. 3. Kostenersatzleistungen und
-erstattungen**

	31.12.2017	EUR	2.385.304,86
	31.12.2016	EUR	2.363.127,28
	31.12.2017		31.12.2016
	EUR		EUR
Bund	4.706,62		0,00
Land	507.600,00		497.762,82
Sonstiger öffentlicher Bereich	1.294.978,82		1.419.743,03
Verbundene Unternehmen	319.946,42		270.805,04
Private Unternehmen	92.691,91		93.294,21
Sonstige Kostenerstattungen	<u>165.381,09</u>		<u>81.522,18</u>
	<u>2.385.304,86</u>		<u>2.363.127,28</u>

Unter Kostenerstattungen sind Ausgleichserträge für sach- und personenbezogene Leistungen zwischen der Ebene der öffentlichen Hand und/oder den Leistungsträgern bei Vorlage gesetzlicher oder vertraglicher Leistungsverpflichtungen zu verstehen.

Im Berichtszeitraum wurden im Vergleich zum Planansatz insgesamt 619.655,14 Euro weniger Kostenerstattungen vereinnahmt. Insbesondere bei den Produkten Rechnungsprüfungsamt (01111-09), Projektstelle Flüchtlinge (05351-02), Abwasserbeseitigung (11538-01) sowie Wirtschaftliche Unternehmen (15573-05) konnten die geplanten Ansätze um 886.958,28 Euro nicht erreicht werden.

Hingegen bei den Produkten Personalangelegenheiten (01111-04), Ordnungsaufgaben (02122-01), Förderung der Kinderbetreuung in nichtstädtischen Einrichtungen (06361-01) und städtischen Einrichtungen (06365-01) sowie Gemeindestraßen (12541-01) lagen die Rechnungsergebnisse mit 249.407,73 Euro über den geplanten Ansätzen.



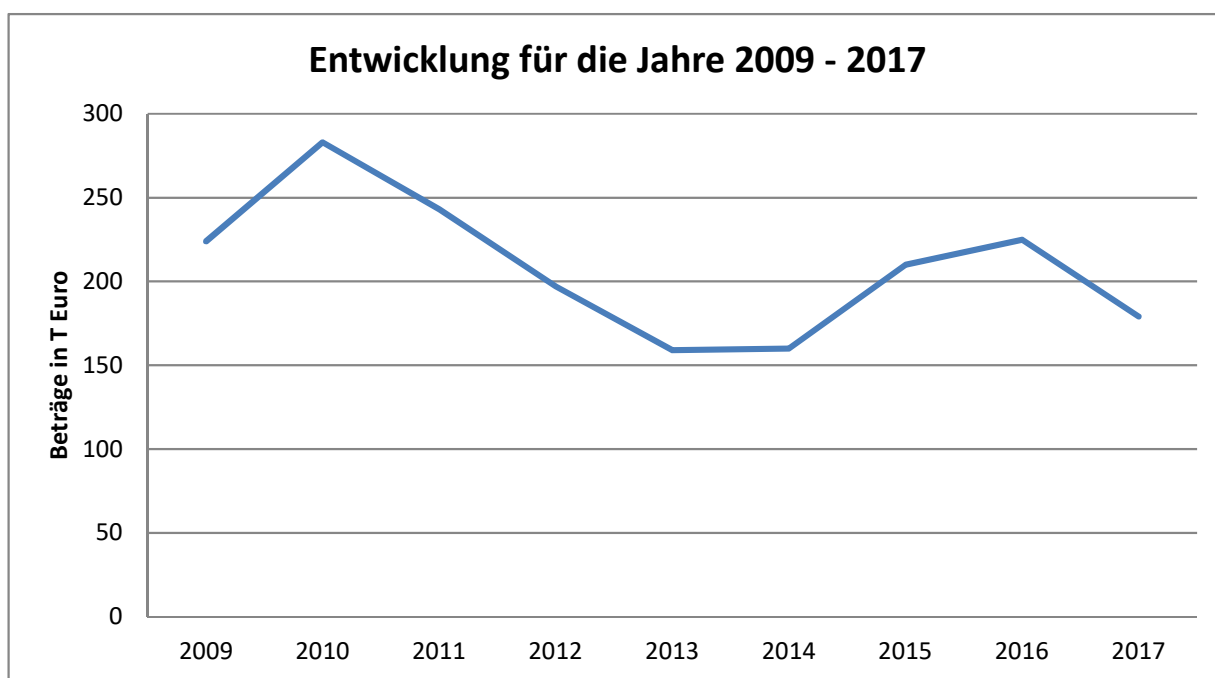
**Zu Pos. 4. Bestandsveränderungen und
aktivierte Eigenleistungen**

31.12.2017	EUR	179.181,44
31.12.2016	EUR	224.969,35

Im Rahmen der Herstellung von Anlagevermögen konnte die Kreisstadt Dietzenbach ihre Eigenleistungen aktivieren. Damit verbunden ist die Erhöhung des Anlagevermögens in der Vermögensrechnung.

Der geplante Haushaltsansatz wurde um 40.818,56 Euro unterschritten. Dabei wurden in den Produkten Gebäude- und Liegenschaftsmanagement (01111-11) mit 141.304,92 Euro, Gemeindestraßen (12541-01) mit 20.950,04 Euro sowie Allgemeine Verwaltung (01111-02) mit 16.926,48 Euro aktivierfähige Eigenleistungen erbracht. Das tatsächliche Rechnungsergebnis ist immer vom Investitionsprogramm des jeweiligen Haushalts abhängig.

Im Wesentlichen wurden dabei für den Neubau der Kindertagesstätte 3 (113.890,45 Euro), der Brandschutzsanierung im Capitol (29.728,52 Euro) sowie für diverse Straßenbaumaßnahmen (21.143,26 Euro) Eigenleistungen erbracht.

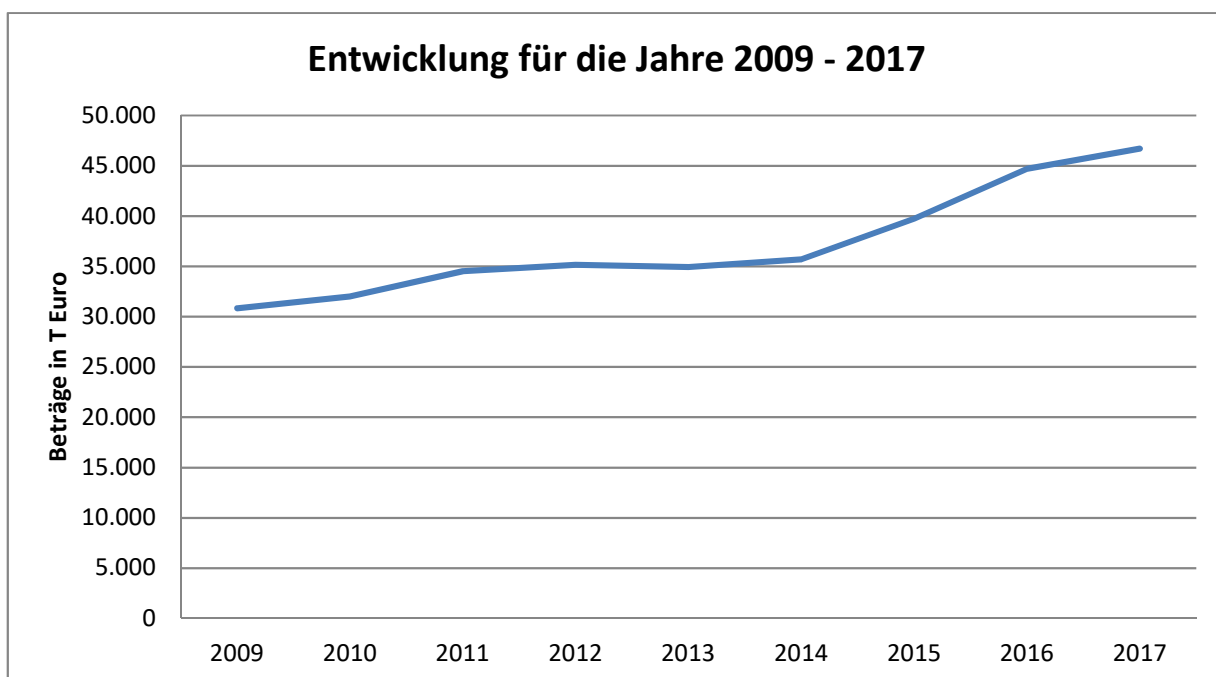


**Zu Pos. 5. Steuern und steuerähnliche Erträge
einschließlich Erträge aus
gesetzlichen Umlagen**

	<u>31.12.2017</u>	EUR	<u>46.708.615,64</u>
	31.12.2016	EUR	44.700.567,00
	31.12.2017		31.12.2016
	EUR		EUR
Einkommensteuer	17.381.956,96		15.982.369,52
Umsatzsteuer	2.331.363,59		1.864.076,08
Grundsteuer A	12.833,68		12.984,42
Grundsteuer B	8.114.088,33		8.059.826,47
Gewerbesteuer	18.045.665,24		17.820.722,65
Spielapparatesteuer	454.359,71		664.050,85
Vergnügungssteuer	63.522,00		120.528,00
Zweitwohnungssteuer	203.504,89		73.918,98
Hundesteuer	<u>101.321,24</u>		<u>102.090,03</u>
	<u>46.708.615,64</u>		<u>44.700.567,00</u>

Steuern sind Geldleistungen, die nicht eine Gegenleistung für eine besondere Leistung darstellen und von einem öffentlich-rechtlichen Gemeinwesen zur Erzielung von Erträgen auferlegt werden.

Diese Ergebnisposition liegt mit 5.655.615,64 Euro über den Planansätzen. Dabei lagen vor allem die Gewerbesteuer (4.542.165,24 Euro), der Gemeindeanteil an der Einkommensteuer (902.956,96 Euro) sowie die Zweitwohnungssteuer (123.504,89 Euro) über den geplanten Ansätzen.



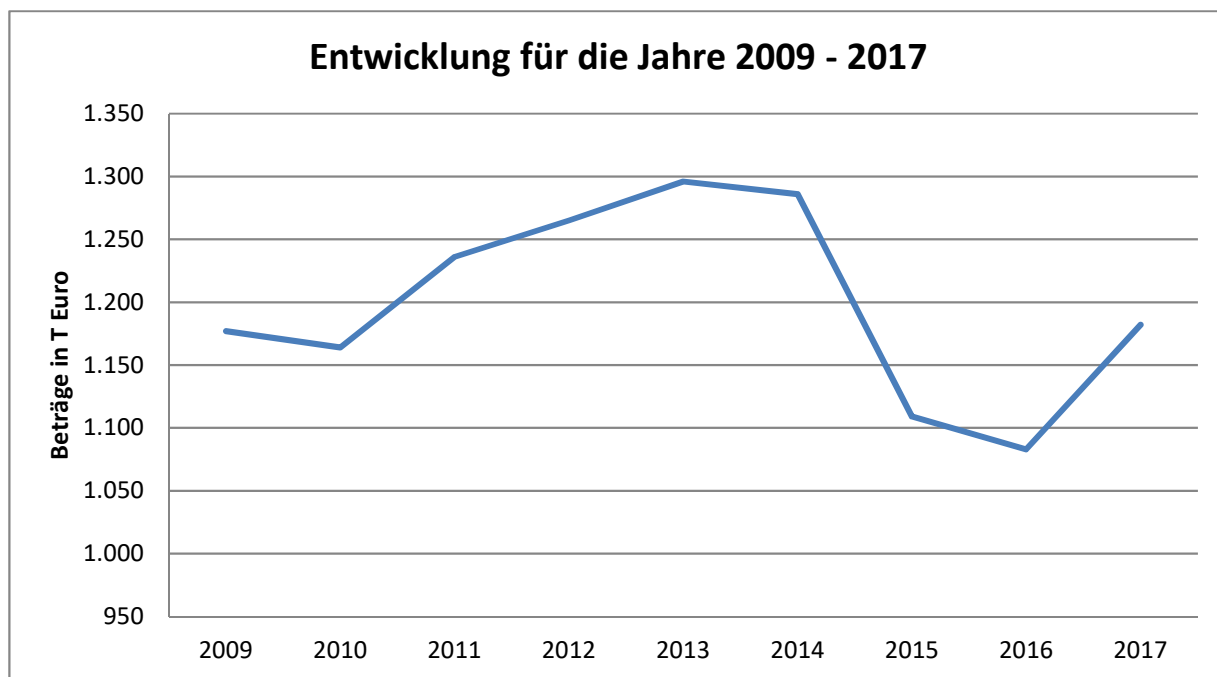
Zu Pos. 6. Erträge aus Transferleistungen

31.12.2017 EUR 1.182.054,91
31.12.2016 EUR 1.082.812,34

	31.12.2017	31.12.2016
	EUR	EUR
Leistungen von Pflegekassen	0,00	-1.017,83
Familienleistungsausgleich	1.176.314,91	1.081.150,17
Sonstige soziale Leistungen	<u>5.740,00</u>	<u>2.680,00</u>
	<u>1.182.054,91</u>	<u>1.082.812,34</u>

Hierbei handelt es sich um soziale Leistungen die aufgrund rechtlicher Regelungen aus dem sozialen Bereich gewährt werden, mit der Zweckbestimmung auf sachliche oder personenbezogene Leistungen.

Das Rechnungsergebnis liegt mit 110.054,91 Euro über dem geplanten Ansatz. Dabei lagen insbesondere die Ausgleichsleistungen nach dem Familienleistungsgesetz mit 124.314,91 Euro über den Erwartungen. Im Bereich der sonstigen sozialen Leistungen konnte durch geringere Aufwendungen für die Obdachlosenunterbringung der Ansatz für die Erträge um 14.260,00 Euro nicht erreicht werden.



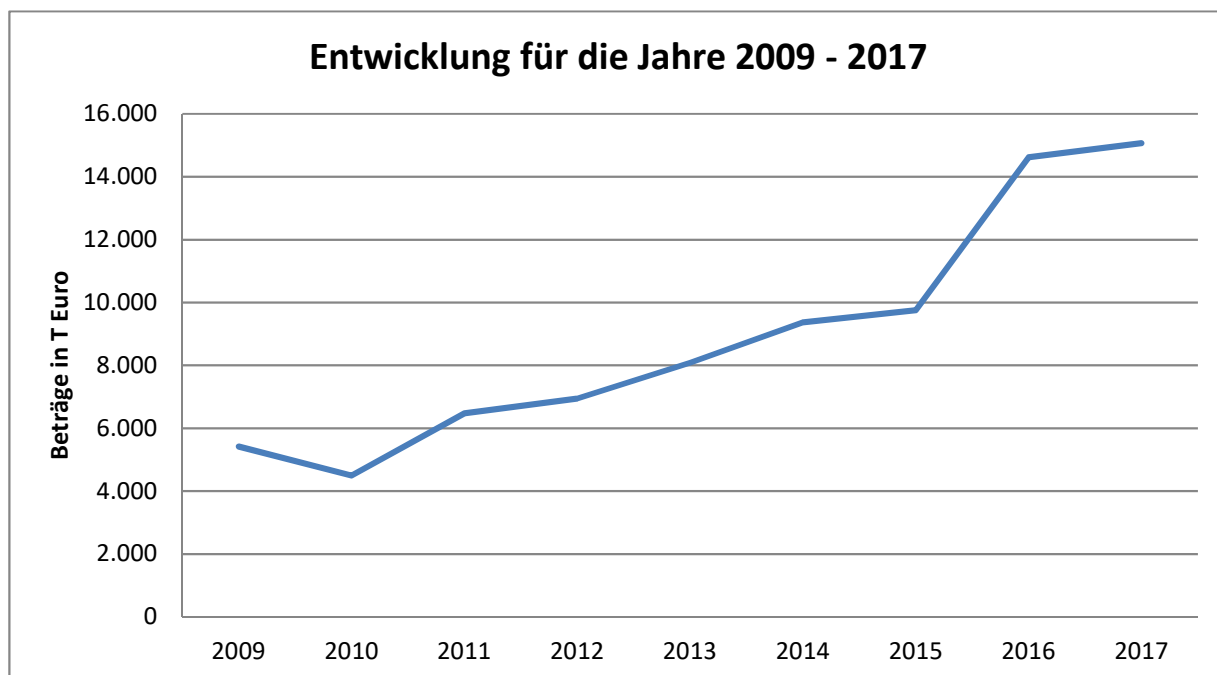
Zu Pos. 7. Erträge aus Zuweisungen und Zuschüssen für laufende Zwecke und allgemeine Umlagen

	<u>31.12.2017</u>	EUR	<u>15.068.465,08</u>
	31.12.2016	EUR	14.618.644,01
	31.12.2017		31.12.2016
	EUR		EUR
Schlüsselzuweisungen	12.373.967,01		11.994.816,00
Bedarfszuweisung des Landes nach FAG	7.500,00		0,00
Zuweisungen vom öffentlichen Bereich	2.067.472,87		1.982.009,80
Zuweisungen vom nicht öffentlichen Bereich	5.206,25		5.124,28
Schuldendiensthilfen vom Land	<u>614.318,95</u>		<u>636.693,93</u>
	<u>15.068.465,08</u>		<u>14.618.644,01</u>

Zuweisungen und Zuschüsse von Dritten sind Finanzhilfen zur eigenständigen Erfüllung originärer Aufgaben der Kreisstadt.

Im Berichtszeitraum wurde der Planansatz um 114.875,08 Euro überschritten. Dabei konnte insbesondere der Ansatz für die Zuweisungen von Bund (59.800,00 Euro) sowie den übrigen Bereichen (29.863,75 Euro) nicht erreicht werden.

Mehrerträge hingegen konnten im Bereich der Zuweisungen von den Gemeinden / Gemeindeverbänden (108.386,35 Euro) sowie vom Land (94.906,52 Euro) erzielt werden.

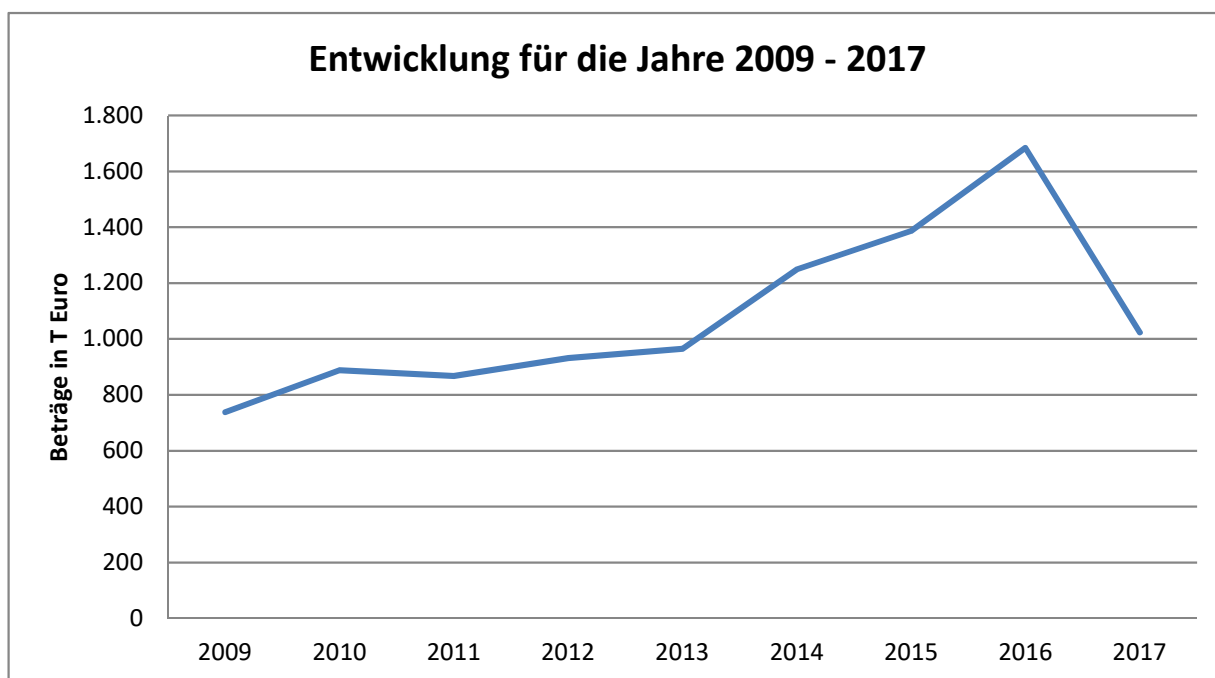


**Zu Pos. 8. Erträge aus der Auflösung von
Sonderposten aus Investitionszu-
weisungen, -zuschüssen und
Investitionsbeiträgen**

<u>31.12.2017</u>	EUR	<u>1.023.470,47</u>
31.12.2016	EUR	1.684.496,78

Der Ausweis betrifft die Auflösung von Sonderposten, welche auf der Passivseite (Nr. 2) aktiviert sind.

Gegenüber dem Planansatz konnten insgesamt 52.870,47 Euro mehr Investitionszuweisungen aufgelöst werden als geplant.



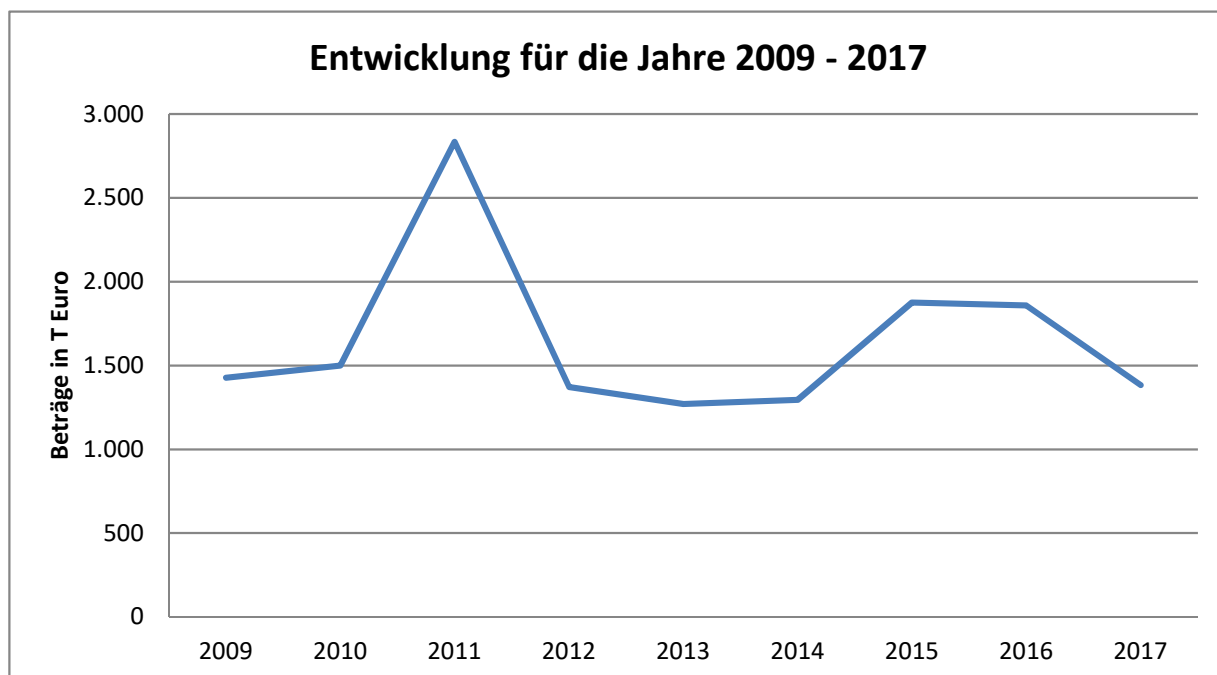
Zu Pos. 9. Sonstige ordentliche Erträge

31.12.2017 EUR 1.383.681,75
31.12.2016 EUR 1.858.097,68

	31.12.2017	31.12.2016
	EUR	EUR
Nebenerlöse aus Vermietung und Verpachtung	100,00	668,00
Verkauf aus Lebensmitteln	4.089,56	770,56
Konzessionsabgaben	1.208.647,35	1.451.540,15
Fehlbelegungsabgabe	4.886,67	3.014,23
Nebenerlöse aus Werbung	47.438,31	42.396,61
Andere sonstige Nebenerlöse	70.538,60	70.841,63
Schadenersatzleistungen	2.665,73	11.446,95
Herabsetzung von Rückstellungen	26.600,80	45.218,39
Ausgleichsposten Stadtwerke Dietzenbach GmbH	0,00	151.052,20
Eigenleistungen für Wahlleistungen	12.436,20	13.721,40
Sonstige ordentliche Erträge	<u>6.278,53</u>	<u>67.427,56</u>
	<u>1.383.681,75</u>	<u>1.858.097,68</u>

Unter sonstigen ordentlichen Erträgen sind solche Erträge der Kreisstadt auszuweisen, die keiner anderen Ertragsposition zugeordnet werden können.

Diese Ergebnisposition verzeichnet Mindererträge in Höhe von 534.308,25 Euro. Dabei entfallen 359.773,03 Euro auf die noch geplante Auflösung des Ausgleichsposten Stadtwerke Dietzenbach GmbH (siehe Passivseite Nr. 4.8) sowie 205.352,65 Euro auf die Konzessionserträge. Mehrerträge wurden hingegen durch die nicht Inanspruchnahme diverser Rückstellungen in Höhe von 26.600,80 Euro erzielt. Die weiteren Ergebnispositionen bewegen sich im geplanten Rahmen.



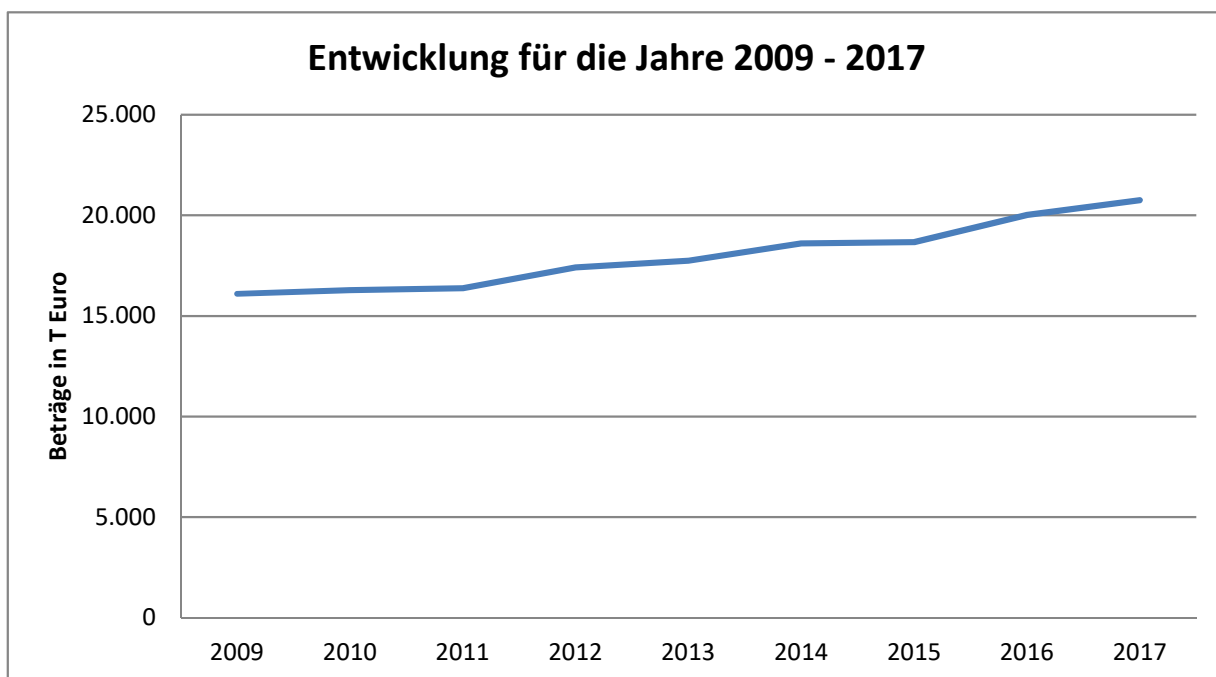
Zu Pos. 11. Personalaufwendungen

<u>31.12.2017</u>	<u>EUR</u>	<u>20.754.787,43</u>
31.12.2016	EUR	20.023.953,68

Die Personalaufwendungen betreffen die Gehälter sowie die Beamtenbezüge inklusive der Zuführungen und Entnahmen für zum Beispiel die Rückstellung für das Lebensarbeitszeitkonto, das Leistungsentgelt und die Altersteilzeit. Die Veränderungen der Rückstellungen können dem Rückstellungsspiegel (siehe V/Anlage 4) entnommen werden.

Die Personalkosten liegen mit 28.832,57 Euro unter den geplanten Ansätzen. Da es durch diverse Personalwechsel und Neueinstellungen in vielen Produkten zu Abweichungen zwischen den Rechnungsergebnissen und den Plandaten gibt, wird auf die nähere Zuordnung zu den Produkten verzichtet.

Neben den Personalauszahlungen und den Personalnebenkosten (zum Beispiel für Angestellte und Beamte) werden hier auch diverse Rückstellungen bedient. Die Rückstellung für Leistungsentgelte lag mit 58.378,98 Euro unter dem Planansatz. Bei den Rückstellungen für das Lebensarbeitszeitkonto sowie für das Sabbatjahr wurden 7.266,74 Euro mehr Haushaltsmittel zurück gestellt als geplant. Darüber hinaus lag die geplante Entnahme für die Rückstellung der Altersteilzeit mit 5.974,31 Euro unter den Prognosen. Die weiteren Ergebnispositionen bewegen sich im geplanten Rahmen.

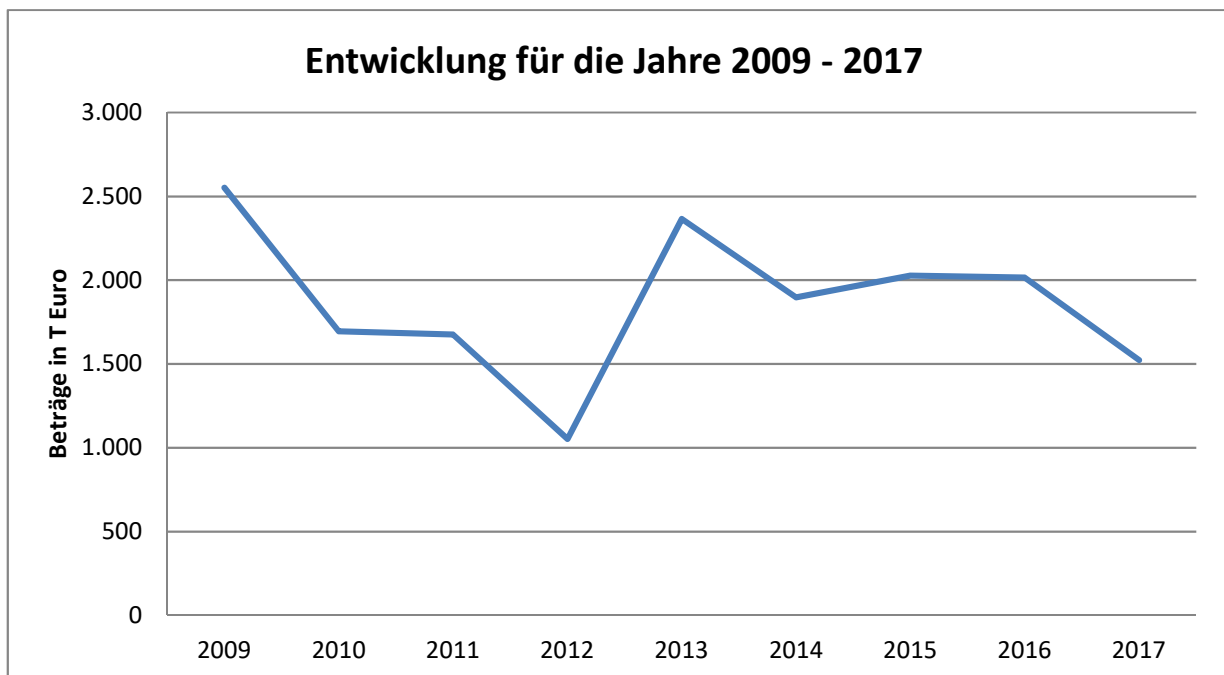


Zu Pos. 12. Versorgungsaufwendungen

<u>31.12.2017</u>	EUR	<u>1.523.214,15</u>
31.12.2016	EUR	2.016.079,83

Die Versorgungsaufwendungen für die Beamten beinhalten die Zahlungen an die Versorgungskasse und die Zuführungen und Entnahmen für die Beihilfe- und Pensionsrückstellung sowie die Vorruhestandsrückstellung Feuerwehr. Die Veränderungen der Rückstellungen können dem Rückstellungsspiegel (siehe V/Anlage 4) entnommen werden.

Die Versorgungsaufwendungen liegen mit 338.165,85 Euro unter den geplanten Ansätzen. Insbesondere wurden bei der Pensionsrückstellung (300.475,00 Euro) mehr Rückstellungen in Anspruch genommen als geplant. Die weiteren Ergebnispositionen bewegen sich im geplanten Rahmen.



Zu Pos. 13. Aufwendungen für Sach- und Dienstleistungen

	31.12.2017	EUR	11.539.369,47
	31.12.2016	EUR	15.065.007,90
	31.12.2017		31.12.2016
	EUR		EUR
Verbrauchsmittel, Lebensmittel, Bürobedarf und ähnliche Aufwendungen	211.062,09		226.985,59
Energiekosten	1.311.568,32		1.411.705,88
Materialaufwendungen für Reparaturen, Instandhaltungen und Gegenstände (bis 150 Euro)	150.420,53		180.382,65
Aufwendungen für bezogene Dienstleistungen	1.243.536,16		4.440.806,86
Aufwandsentschädigungen und sonstige Fremdleistungen	438.023,07		490.330,71
Instandhaltung von Gebäuden, Straßen und dgl.	4.963.205,50		4.947.301,92
Sonstige Aufwendungen für bezogene Dienstleistungen	596.397,94		588.502,64
Mieten, Pachten und Leasing	510.678,49		644.963,31
Lizenzen, Gebühren, Bankspesen und dgl.	962.338,04		987.954,99
Aufwendungen für Beratungen und Prüfungen	392.843,74		323.941,24
Aufwendungen für Kommunikation, Porto, Versand, Information und Reisen	249.066,58		277.407,93
Präsentations- und Öffentlichkeitsarbeit, Werbung	259.708,12		272.716,68
Beiträge für Versicherungen, Wirtschaftsverbände			
Leistungen für Schadenersatz und sonstiges	<u>250.520,89</u>		<u>272.007,50</u>
	<u>11.539.369,47</u>		<u>15.065.007,90</u>

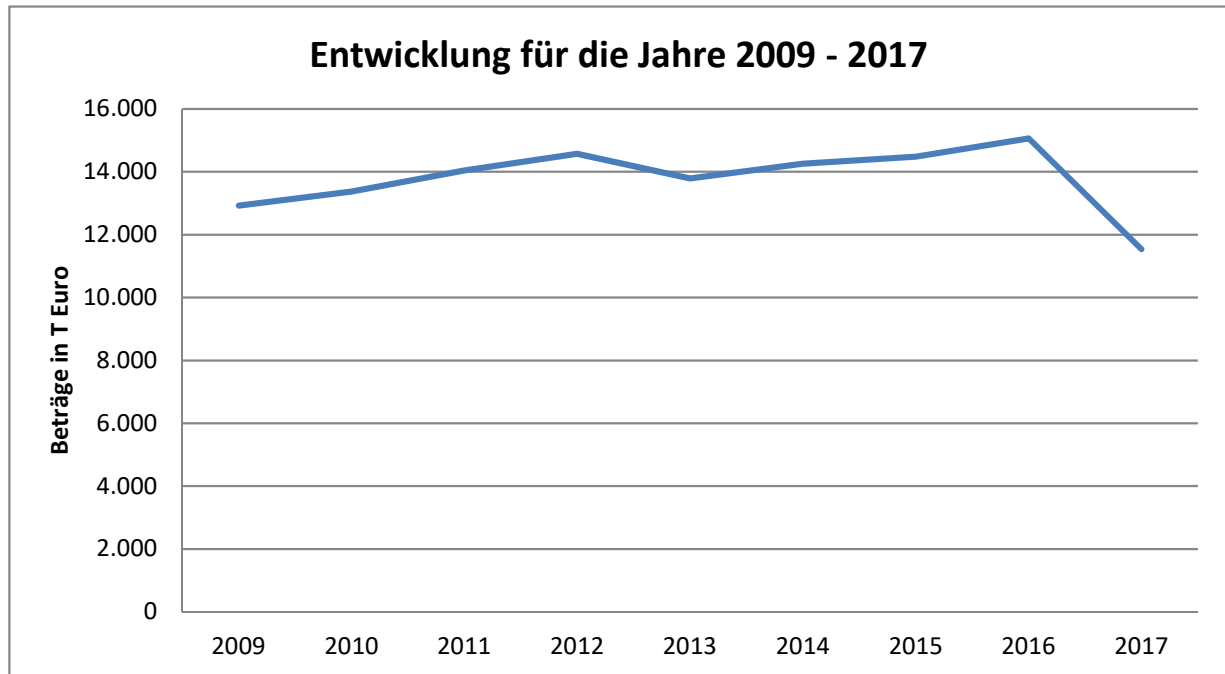
Diese Position umfasst alle Aufwendungen der Kreisstadt für empfangene Sach- und Dienstleistungen. Dabei handelt es sich um ordentliche Aufwendungen, die im Rahmen der gewöhnlichen Geschäfts- bzw. Verwaltungstätigkeit regelmäßig und wiederkehrend anfallen und planbar sind.

Gegenüber den Planansätzen konnten im Berichtszeitraum Haushaltsmittel in Höhe von 781.280,53 Euro eingespart werden. Da die Abweichungen in allen Produkten zu finden sind, werden hier nur die wichtigsten Aufwandspositionen über 50.000,00 Euro erwähnt.

Gegenüber dem Planansätzen wurden insbesondere bei den Aufwandspositionen für Leiharbeitskräfte (140.986,01 Euro), den städtischen Gebühren für die Abwasserbeseitigung (91.579,64 Euro), den Zeitarbeitsfirmen/Honorarkräfte (89.765,55 Euro), der Fremdreinigung (84.556,15 Euro), dem Wasserverbrauch (72.190,51 Euro), den Mieten und Pachten (66.392,37 Euro), den Wartungskosten (57.857,16 Euro) sowie den sonstigen weiteren Fremdleistungen (52.108,59 Euro) Einsparungen erzielt.

Die erzielten Einsparungen konnten die Mehraufwendungen für die Aufwendungen für Instandhaltung (265.428,76 Euro) sowie den bezogenen Dienstleistungen (53.960,90 Euro) kompensieren.

Die Abweichung auf Basis der einzelnen Teilhaushalte (Produkte) kann der Jahresrechnung entnommen werden.

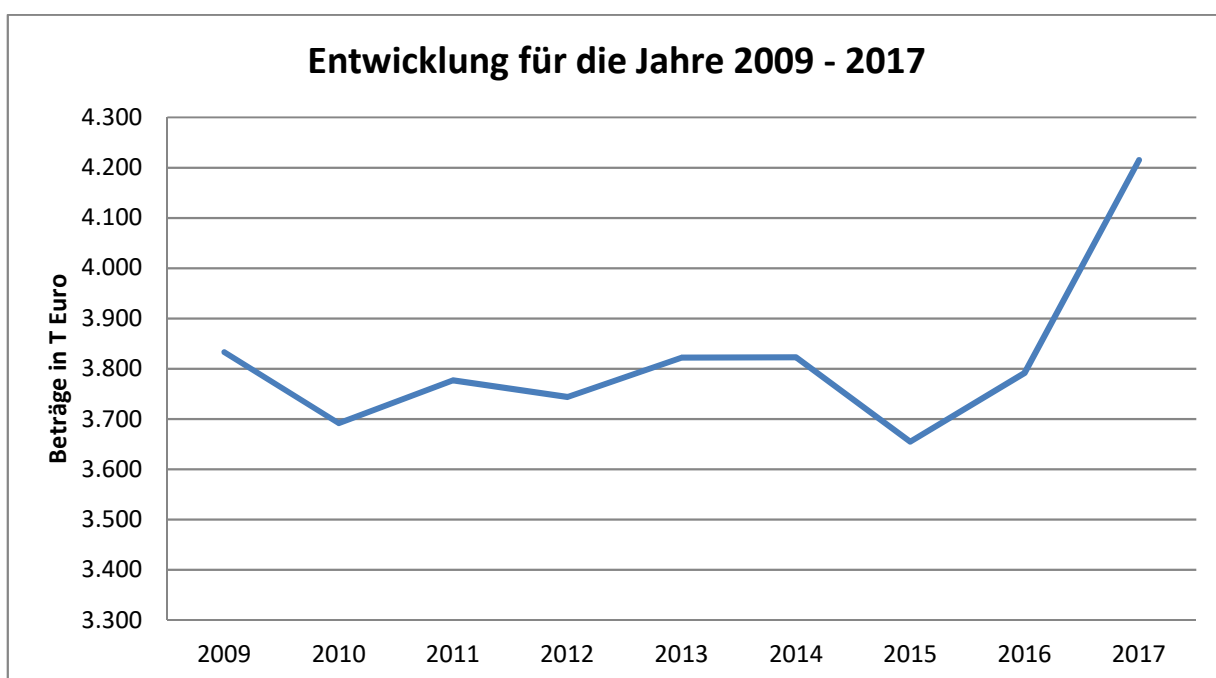


Zu Pos. 14. Abschreibungen

31.12.2017	EUR	4.794.167,73
31.12.2016	EUR	3.792.050,14

Der Ausweis betrifft die Abschreibung auf das gesamte Anlagevermögen (3.493.713,09 Euro) sowie die Wertberichtigungen auf Forderungen (1.300.454,64 Euro). Die Einzelheiten zu den Abschreibungen des Anlagevermögens können dem Anlagespiegel (siehe V / Anlage 1) entnommen werden.

Die Wesentlichen Abschreibungen fallen in den Produkten Steuern, allgemeine Zuweisungen, allgemeine Umlagen (16611-01) mit 1.265.759,14 Euro, Gebäude- und Liegenschaftsmanagement (01111-11) in Höhe von 1.117.132,13 Euro, Gemeindestraßen (12541-01) mit 739.892,12 Euro, ÖPNV-Stationen (12547-01) mit 469.386,03 Euro, Projektstelle Flüchtlinge (05351-02) mit 282.226,72 Euro, IT & Telekommunikation (01111-03) mit 190.830,07 Euro sowie Brandschutz (02126-01) mit 117.313,38 Euro an.

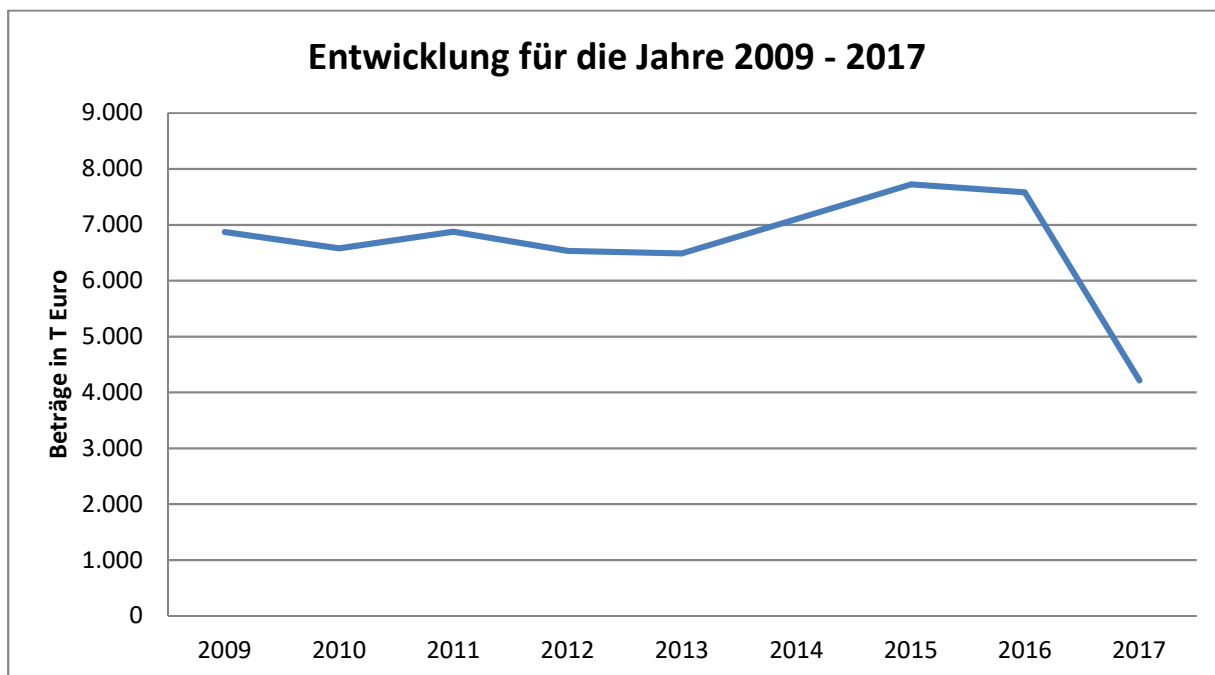


**Zu Pos. 15. Aufwendungen für Zuweisungen
und Zuschüsse sowie besondere
Finanzaufwendungen**

	<u>31.12.2017</u>	EUR	<u>4.214.726,55</u>
	31.12.2016	EUR	7.580.439,73
	31.12.2017		31.12.2016
	EUR		EUR
Zuweisungen und Erstattungen für den öffentlichen Bereich	222.799,83		275.814,11
Zuweisungen und Erstattungen für die verbundene Unternehmen	979.275,79		4.358.894,79
Zuweisungen und Erstattungen für den nicht öffentlichen Bereich	3.012.650,93		2.810.730,83
Rückstellung Verlustausgleich verbundene Unternehmen	<u>0,00</u>		<u>135.000,00</u>
	<u>4.214.726,55</u>		<u>7.580.439,73</u>

Zuweisungen und Zuschüsse von Dritten sind Finanzhilfen zur eigenständigen Erfüllung originärer Aufgaben des Zuwendungsgebers.

Die Ergebnisposition liegt mit 9.023,45 Euro unter dem Planansatz. Da die Plan/Ist Abweichung nicht erheblich ist, wird auf die näheren Erläuterungen verzichtet und auf die einzelnen Ergebnisse der Teilhaushalte (Produkte) verwiesen.



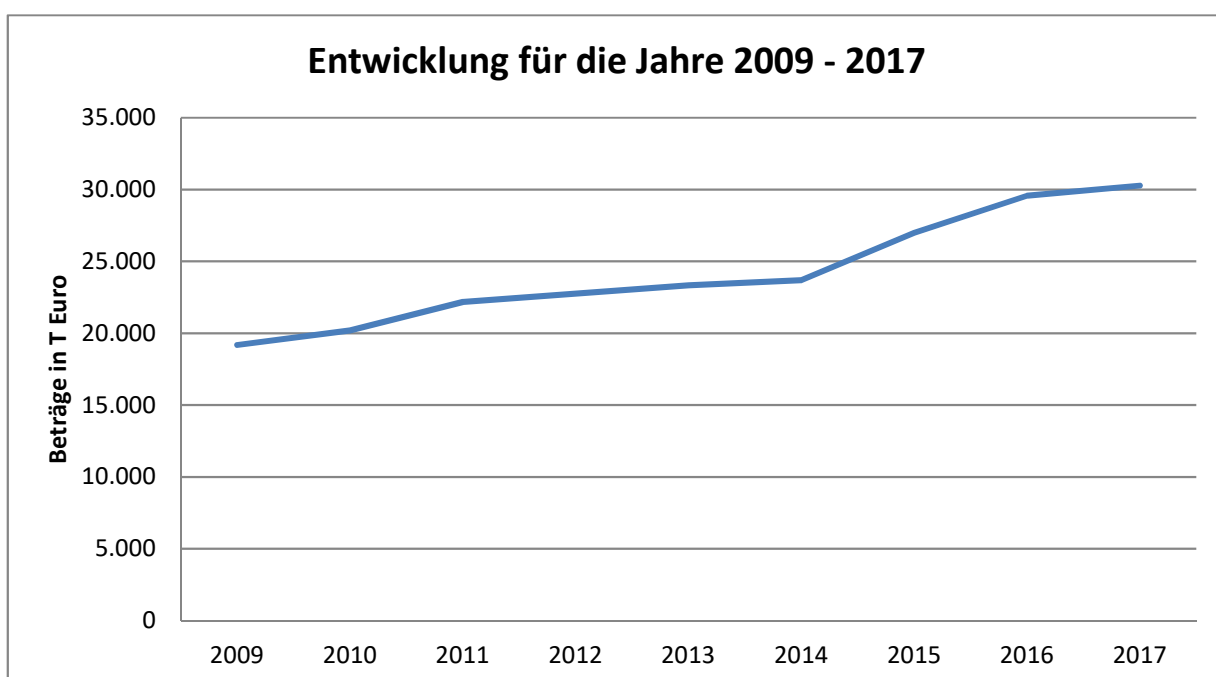
**Zu Pos. 16. Steueraufwendungen einschließlich
Aufwendungen für gesetzliche
Umlageverpflichtungen**

	<u>31.12.2017</u>	EUR	<u>30.277.809,00</u>
	31.12.2016	EUR	29.582.754,14
	31.12.2017		31.12.2016
	EUR		EUR
Kreisumlage	14.823.475,00		14.051.048,00
Schulumlage	9.298.148,00		9.205.552,00
Veränderung Rückstellung Kreis- und Schulumlage	2.616.552,00		3.357.023,00
Umlagen an den Planungsverband	156.814,39		155.565,12
Abwasserabgabe	0,00		73.497,40
Gewerbesteuerumlage	<u>3.382.819,61</u>		<u>2.740.068,62</u>
	<u>30.277.809,00</u>		<u>29.582.754,14</u>

Hier handelt es sich insbesondere um die Steuern, die den betrieblichen Aufwendungen nicht zugeordnet werden können sowie um die Umlageverpflichtungen an den Kreis Offenbach.

Für diese Ergebnisposition mussten im Berichtszeitraum Mehraufwendungen in Höhe von 2.848.809,00 Euro aufgebracht werden. Dabei führten die Veränderung der Rückstellung für die Kreis- und Schulumlage (2.384.552,00 Euro) sowie die Gewerbesteuerumlage (1.024.819,61 Euro) zu Mehrbelastungen.

Einsparungen konnten hingegen bei den Aufwendungen für die Kreis- und Schulumlage (417.377,00 Euro), der Abwasserabgabe (140.000,00 Euro), sowie bei der Verbandsumlage (3.185,61 Euro) verzeichnet werden.

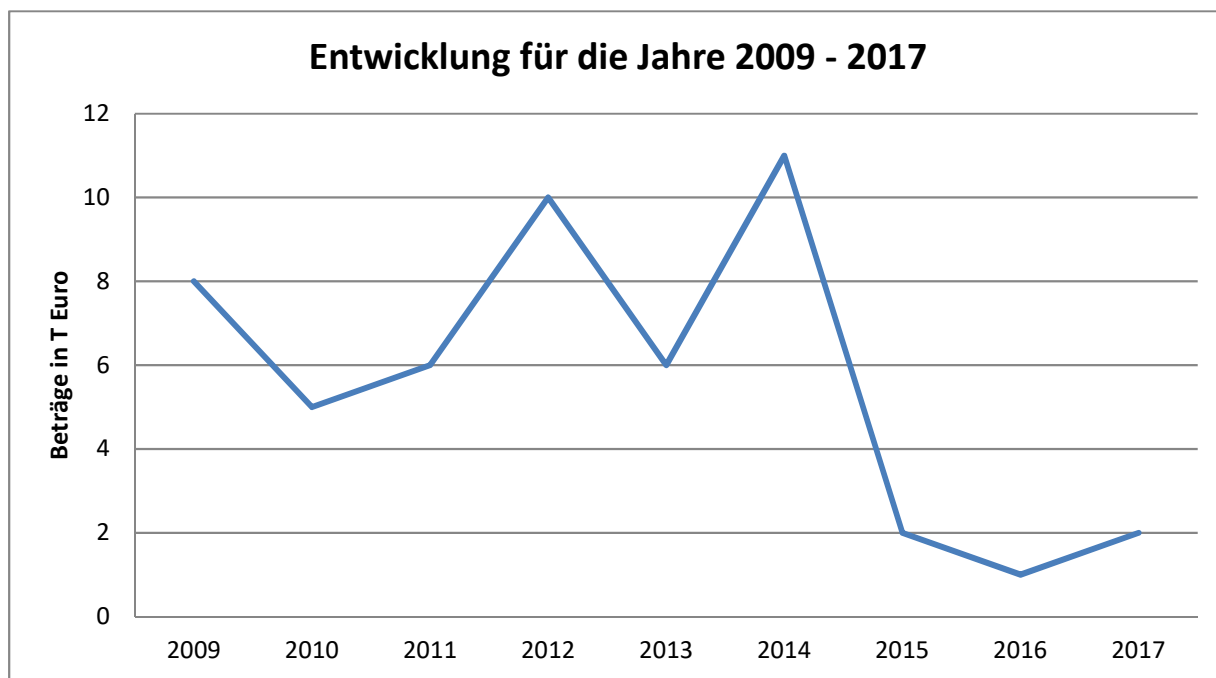


Zu Pos. 17. Transferaufwendungen

<u>31.12.2017</u>	EUR	<u>2.133,81</u>
31.12.2016	EUR	1.000,00

Der Ausweis enthält die Aufwendungen für Ehrungen, Preise, Stipendien (2.050,00 Euro) sowie für sonstige soziale Erstattungen (83,81 Euro).

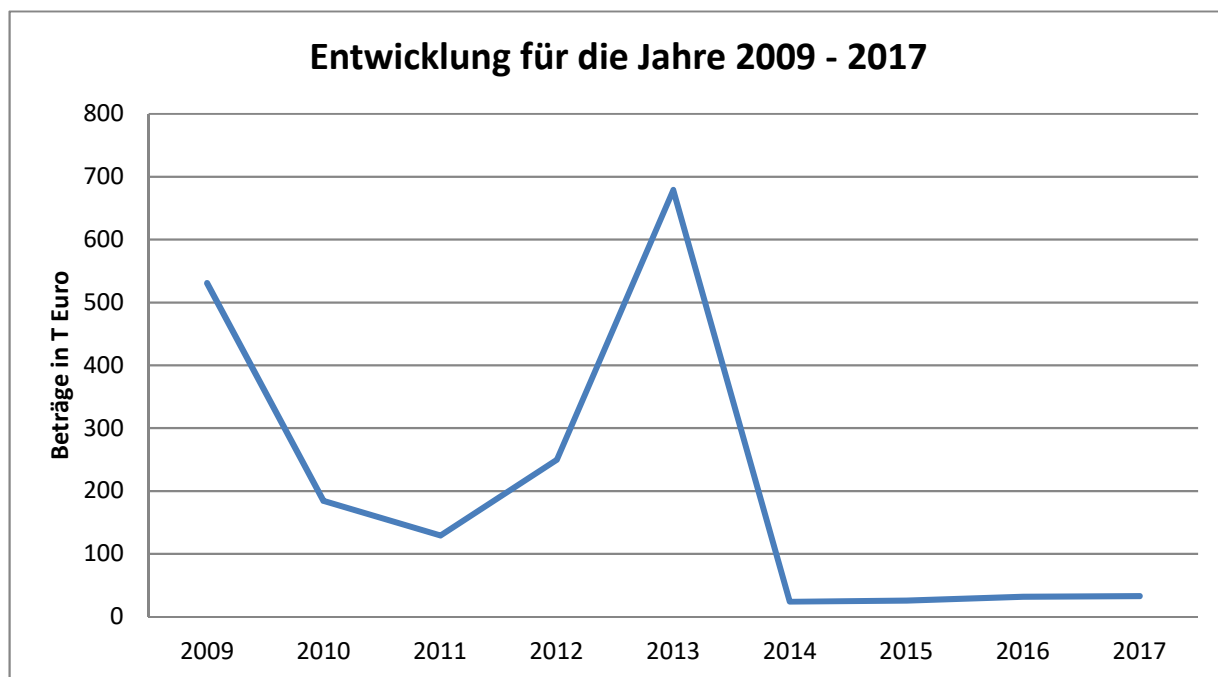
Im Bereich der Obdachlosenunterbringung mussten keine Aufwendungen getätigt werden. Der Haushaltsansatz in Höhe von 24.000,00 Euro konnte vollständig eingespart werden.



Zu Pos. 18. Sonstige ordentliche Aufwendungen

<u>31.12.2017</u>	<u>EUR</u>	<u>32.788,57</u>
31.12.2016	EUR	31.944,14

In dieser Position sind die Aufwendungen für die Grundsteuer städtischer Liegenschaften (31.769,20 Euro) und für die Kfz-Steuer (1.019,37 Euro) enthalten. Wesentliche Abweichungen sind hier nicht zu verzeichnen.



Zu Pos. 21. Finanzerträge

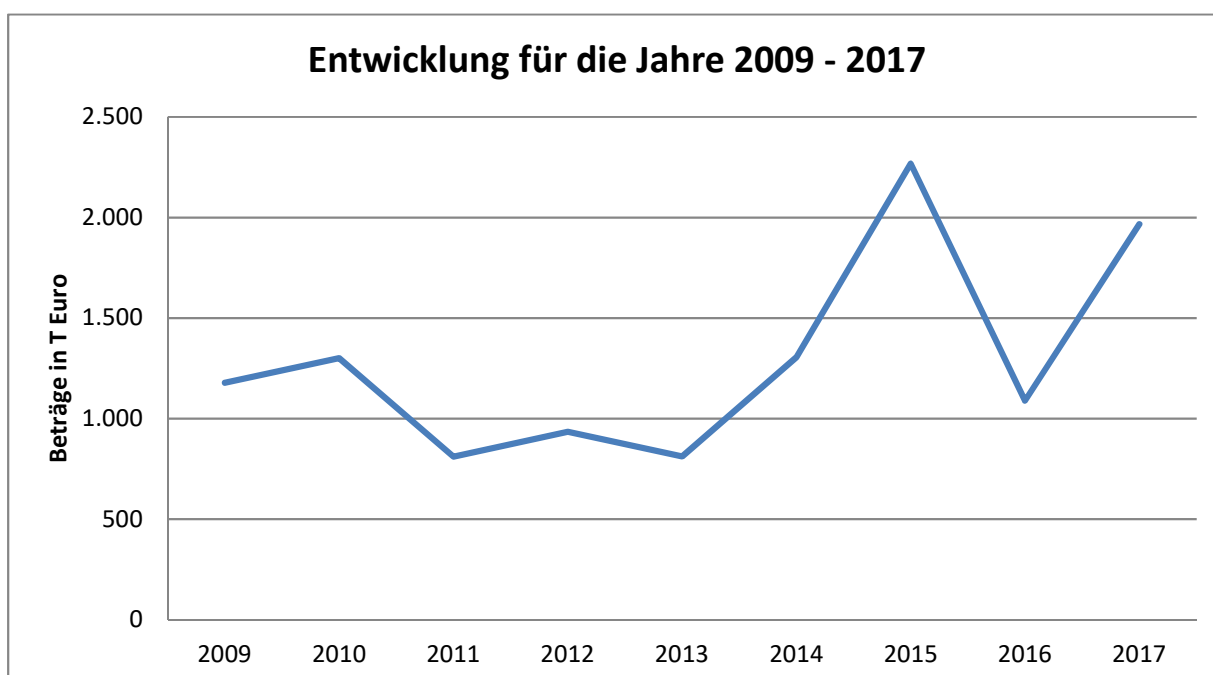
31.12.2017 EUR 1.967.438,49
31.12.2016 EUR 1.090.406,34

	31.12.2017	31.12.2016
	EUR	EUR
Beteiligung an verbundenen Unternehmen	600.000,00	250.000,00
Ausleihungen an verbundene Unternehmen	529.435,69	553.973,71
Erträge aus Beteiligungen	80.597,17	81.361,63
Zinsen und Bürgschaftsprovisionen	82.168,92	38.639,25
Wertpapiere des Finanzmanagement	40,90	43,84
Säumniszuschläge	70.637,34	50.808,53
Mahngebühren	37.336,38	34.484,97
Verzugszinsen von Steuernachforderungen	566.614,00	80.677,00
Sonstige Finanzerträge	<u>608,09</u>	<u>417,41</u>
	<u>1.967.438,49</u>	<u>1.090.406,34</u>

Hier werden insbesondere Erträge aus Zinsen aufgrund von Darlehen bzw. Geldanlagen sowie Dividenden oder Ausschüttungen aus Beteiligungen / Wertpapiere erfasst.

Das Rechnungsergebnis liegt mit 614.328,49 Euro über den geplanten Ansätzen. Insbesondere im Bereich der Steuernachforderungen liegt das Rechnungsergebnis mit 416.614,00 Euro über dem geplanten Ansatz. Da nie erkennbar ist, wie sich die Abrechnung der Gewerbesteuer entwickeln wird, ist diese Position in der Haushaltsplanung nur schwer planbar und man kann lediglich auf Erfahrungswerte zurückgreifen. Darüber hinaus konnten Mehrerträge aus der Verzinsung von Ausleihungen in Höhe von 124.555,69 Euro erwirtschaftet werden.

Aufgrund der Negativzinsen konnten für die Aufnahme von Liquiditätskrediten Bankzinsen in Höhe von 44.275,02 Euro generiert werden. Die weiteren Ergebnispositionen bewegen sich im geplanten Rahmen.



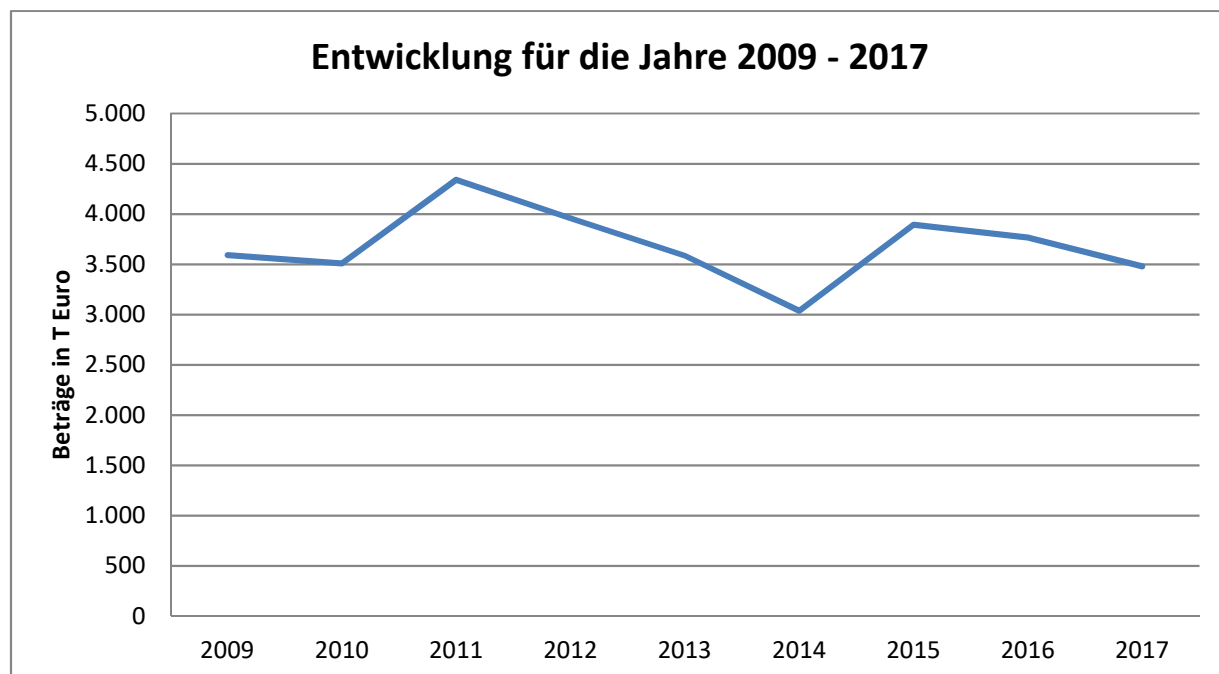
Zu Pos. 22. Finanzaufwendungen

31.12.2017 EUR 3.480.777,86
31.12.2016 EUR 3.766.478,14

	31.12.2017	31.12.2016
	EUR	EUR
Zinsen für Investitionskredite	2.559.118,85	2.715.867,32
Bankzinsen – Rettungsschirm	617.869,58	640.373,13
Kassenkreditzinsen	58.099,99	162.605,89
Zinsdienstumlage	70.217,00	73.178,00
Auflösung von Disagio	84.561,32	74.522,95
Verzugszinsen von Steuerrückzahlungen	85.708,25	88.295,00
Sonstige Finanzaufwendungen	<u>5.202,87</u>	<u>11.635,85</u>
	<u>3.480.777,86</u>	<u>3.766.478,14</u>

Hierunter fallen insbesondere Zinsaufwendungen für in der Bilanz ausgewiesenen Verbindlichkeiten sowie aufgrund kreditähnlicher Rechtsgeschäfte (Positionen 4.2 bis 4.4 der Passivseite).

Die Ergebnisposition liegt mit 322.132,14 Euro unter den geplanten Ansätzen. Durch die aktuell anhaltende niedrige Zinsphase bei den Investitionskrediten sowie durch die Negativzinsen bei den Liquiditätskrediten konnten Einsparungen bei den Zinsaufwendungen in Höhe von 240.554,58 Euro erzielt werden. Bei den Aufwendungen für die Verzinsung von Steuerrückzahlungen konnte darüber hinaus der Ansatz um 64.291,75 Euro unterschritten werden.



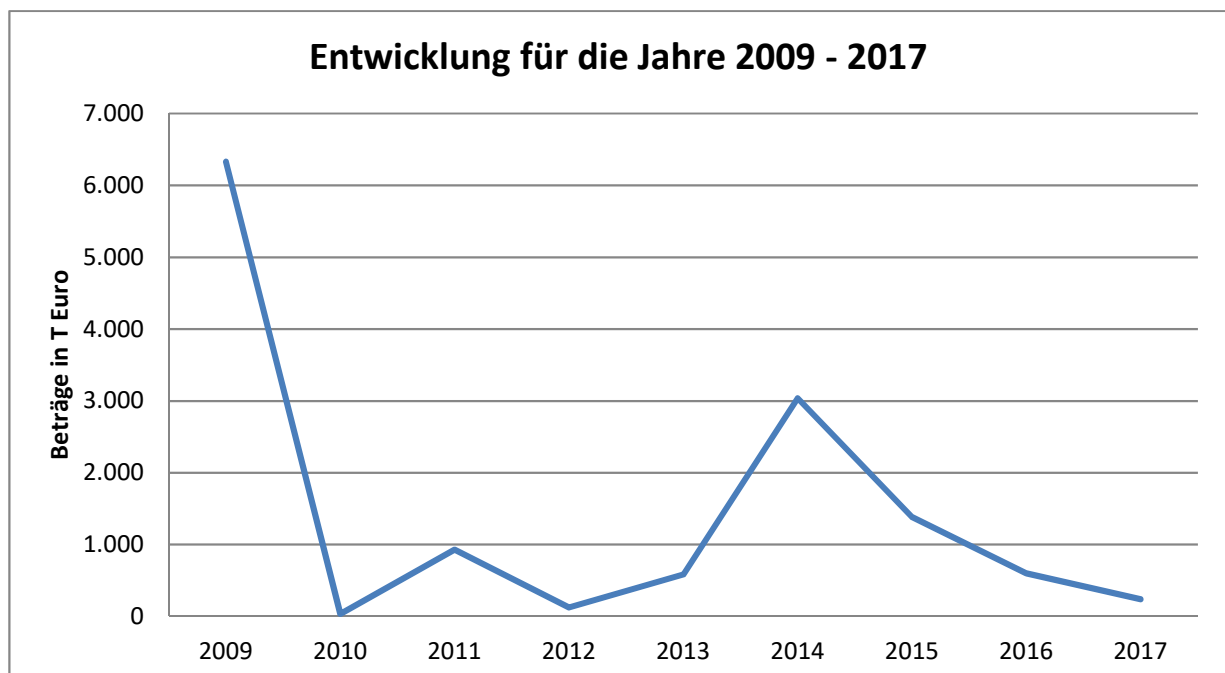
Zu Pos. 27. Außerordentliche Erträge

31.12.2017	EUR	239.966,40
31.12.2016	EUR	598.745,82

	31.12.2017	31.12.2016
	EUR	EUR
Erträge aus der Herabsetzung von Wertberichtigungen	5.735,50	329.751,28
Erträge aus der Herabsetzung und Auflösung von Rückstellung für Instandhaltungen	80.988,44	0,00
Erträge aus Vermögensveräußerung und Schenkungen	73.294,92	17.243,07
Erträge aus Ausleihungen an sonstige inländische Bereiche	68.927,52	147.237,75
Erträge aus Zuschreibungen auf Forderungen	8.854,05	99.784,17
Erträge aus Spenden, Nachlässen und sonstige außerordentliche Erträge	<u>2.165,97</u>	<u>4.729,55</u>
	<u>239.966,40</u>	<u>598.745,82</u>

Hierbei handelt es sich um Erträge, die der regelmäßigen Geschäftstätigkeit nicht zuzuordnen sind sowie Erträge aus der Veräußerung von Vermögensgegenständen des Anlagevermögens, die den Restbuchwert übersteigen.

Eine Planung dieser Ergebnisposition ist nur möglich, wenn bereits zur Haushaltsaufstellung Sachverhalte bekannt sind. Im Berichtszeitraum konnten dadurch Mehrerträge in Höhe von 234.246,40 Euro erzielt werden. Diese setzen sich aus der Herabsetzung und Auflösung von Rückstellungen (80.988,44 Euro), den Vermögensveräußerungen und Schenkungen (73.294,92 Euro), den Erträgen aus Ausleihungen (68.927,52 Euro) sowie den Wertberichtigungen (5.735,50 Euro) auf Forderungen zusammen.



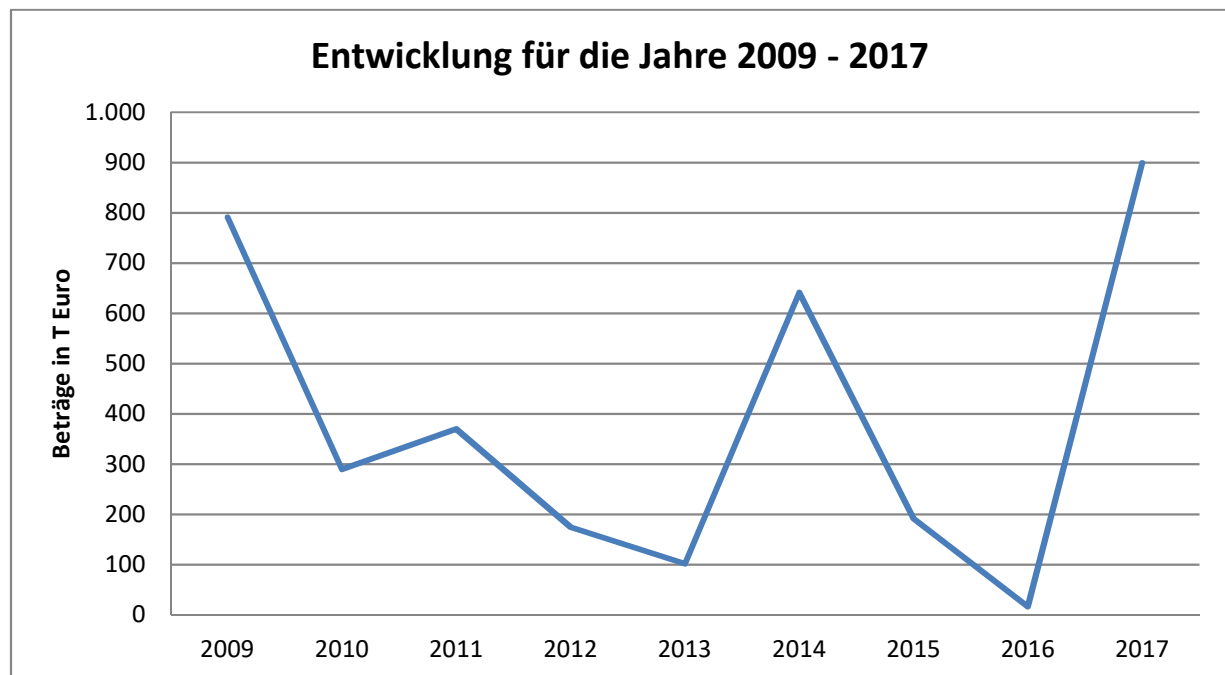
Zu Pos. 28. Außerordentliche Aufwendungen

31.12.2017 EUR 899.059,22
31.12.2016 EUR 16.546,88

	31.12.2017	31.12.2016
	EUR	EUR
Außerplanmäßige Abschreibung auf Finanzanlagen	4.000,74	2.309,55
Verluste aus Anlagenabgang von Sachanlagen	895.058,48	1.440,66
Periodenfremde Aufwendungen	0,00	381,00
Aufwendungen aus der Wertberichtigung	<u>0,00</u>	<u>12.415,67</u>
	<u>899.059,22</u>	<u>16.546,88</u>

Darunter versteht man Aufwendungen, die der regelmäßigen Geschäftstätigkeit nicht zuzuordnen sind sowie Aufwendungen aus der Veräußerung von Vermögensgegenständen des Anlagevermögens, die den Restbuchwert unterschreiten.

Im Berichtszeitraum mussten Gegenstände des Sachanlagevermögens nach Verkauf oder Verschrottungen mit einem Buchverlust in Höhe von 895.058,48 Euro ausgebucht werden. Darüber hinaus musste die Finanzanlage der Wohnungsbaugesellschaft Dietzenbach mbH um 4.000,74 Euro außerordentlich abgeschrieben werden (siehe Position 1.3.1 Aktivseite).



Zu Pos. 28. Jahresergebnis

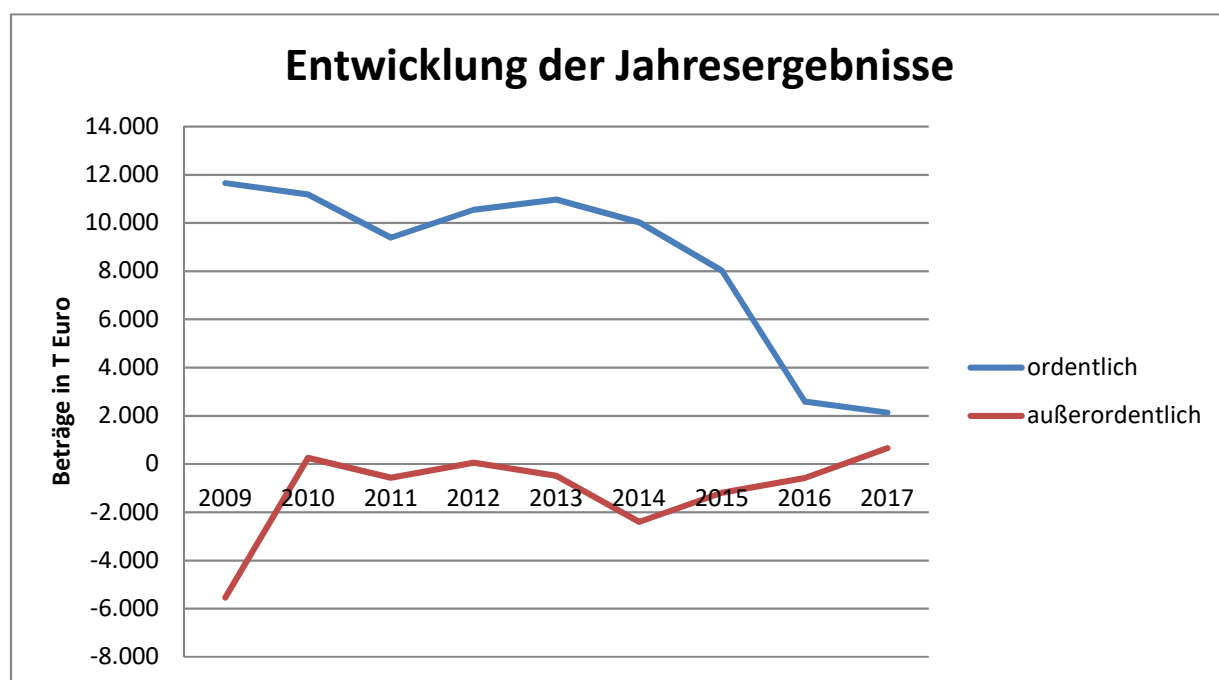
31.12.2017	EUR	<u>2.578.784,52</u>
31.12.2016	EUR	2.010.742,93

Das Jahresergebnis weist einen Fehlbetrag von 2.578.784,52 Euro aus. Dabei beträgt der Fehlbetrag für das ordentliche Ergebnis 1.919.691,70 Euro und der Fehlbetrag aus dem außerordentlichen Ergebnis 659.092,82 Euro.

Gegenüber dem Planansatz konnte im Berichtszeitraum eine Ergebnisverbesserung des ordentlichen Ergebnisses in Höhe von 2.133.705,48 Euro erzielt werden. Damit konnte die Vorgabe zum Abbaupfad des kommunalen Rettungsschirms eingehalten werden.

Im außerordentlichen Ergebnis wirkt sich insbesondere der Buchverlust für die Verkäufe / Verschrottungen von Gegenständen des Sachanlagevermögens negativ auf das Jahresergebnis aus. Der Fehlbetrag hat keine Auswirkungen auf den Abbaupfad des kommunalen Rettungsschirms.

Die Entwicklung der Jahresergebnisse, getrennt nach dem ordentlichen und außerordentlichen Jahresergebnis, wird für die festgestellten Jahresabschlüsse nachfolgend graphisch dargestellt.



V. Sonstige Angaben

1. Organe und Vertretungsbefugnis

Die Bürgerinnen und Bürger der Kreisstadt Dietzenbach nehmen durch die Wahl der Stadtverordnetenversammlung und der Bürgermeisterin oder des Bürgermeisters sowie durch Bürgerentscheide an der Verwaltung der Kreisstadt teil.

Die Stadtverordnetenversammlung ist das oberste Organ der Kreisstadt Dietzenbach und wird für jeweils fünf Jahre gewählt. Die Mitgliederzahl richtet sich nach § 38 HGO und hat demnach 45 Mitglieder für Städte bis 50.000 Einwohner. Am 06. März 2016 fanden in Hessen Kommunalwahlen statt. Die Wahlbeteiligung lag in Dietzenbach bei 41,8 Prozent (Wahl 2011 = 42,5 Prozent). Die nächsten Kommunalwahlen finden im Jahr 2021 statt.

Die Stadtverordnetenversammlung trifft die wichtigen Entscheidungen der Kreisstadt. Sie kann die Beschlussfassung über bestimmte Angelegenheiten oder bestimmte Arten von Angelegenheiten auf den Magistrat oder einen Ausschuss übertragen. Dies gilt nicht für die in § 51 HGO aufgeführten ausschließlichen Zuständigkeiten der Stadtverordnetenversammlung. Des Weiteren überwacht sie die gesamte Verwaltung der Kreisstadt und die Geschäftsführung des Magistrats.

Die Stadtverordnetenversammlung hat aus ihrer Mitte nachfolgende Gremien gebildet:

- Haupt- und Finanzausschuss
- Städtebau, Verkehr und Umwelt
- Soziales, Kultur und Integration
- Ausländerbeirat
- Seniorenbeirat

Der Magistrat besteht aus dem hauptamtlichen Bürgermeister, dem hauptamtlichen Ersten Stadtrat und vier weiteren ehrenamtlichen Stadträten. Er ist die Verwaltungsbehörde der Kreisstadt. Er hat die Stadtverordnetenversammlung über die wichtigen Verwaltungsangelegenheiten laufend zu unterrichten und ihr wichtige Anordnungen der Aufsichtsbehörde mitzuteilen. Darüber besorgt der Magistrat die laufende Verwaltung nach den Beschlüssen der Stadtverordnetenversammlung und vertritt die Kreisstadt Dietzenbach.

Die Mitglieder der Stadtverordnetenversammlung und des Magistrats werden unter 2. und 3. der sonstigen Angaben namentlich genannt.

Der Bürgermeister wird von den Bürgern der Kreisstadt in allgemeiner, unmittelbarer, freier, gleicher und geheimer Wahl gewählt. Die Amtszeit des Bürgermeisters beträgt sechs Jahre und er wird durch den Ersten Stadtrat vertreten. Die ehrenamtlichen Stadträte werden von der Stadtverordnetenversammlung für die Wahlzeit der Stadtverordnetenversammlung gewählt. Im Jahr 2020 finden die Wahlen zum Ersten Stadtrat sowie im Jahr 2021 für den Bürgermeister statt.

Der Bürgermeister bereitet die Beschlüsse des Magistrats vor und führt sie aus. Er leitet und beaufsichtigt den Geschäftsgang der gesamten Verwaltung und sorgt für den geregelten Ablauf der Verwaltungsgeschäfte.

2. Mitglieder der Stadtverordnetenversammlung

Zum 31. Dezember 2017 gehörten folgende Mitglieder der **Stadtverordnetenversammlung** der Kreisstadt Dietzenbach an:

CDU

Salomon, Manuel
Flatten, Marvin-Ben
Germer, Christel
Gieseler, Helmut
Gieseler, Stephan
Goniwiecha, Thomas
Kehr, Konrad
Kiefer-Schmidt, Marion
Kolmer, Dietmar
Löhr, Julia
Mikuschek, Christoph

SPD

Engelhardt, Rainer
Alex, Ulrike
Alex, Jerome
Goeser, Sabine
Gussmann, Ola
Hendek, Cengiz
Idrees, Qasadahmed
Karakuz, Bengü
Scherping, Heinz-Walter
Wassermann, Ilse

Zum Zeitpunkt der Fertigstellung des Jahresabschlusses in 2019 gehörten der Stadtverordnetenversammlung folgende Mitglieder an:

CDU

Salomon, Manuel
Flatten, Marvin-Ben
Germer, Christel
Gieseler, Helmut
Gieseler, Stephan
Goniwiecha, Thomas
Kehr, Konrad
Kiefer-Schmidt, Marion
Kolmer, Dietmar
Löhr, Julia
Mikuschek, Christoph

SPD

Alex, Jerome
Alex, Ulrike
Engelhardt, Rainer
Goeser, Sabine
Gussmann, Ola
Achterrath, Annette
Idrees, Qasadahmed
Karakuz, Bengü
Scherping, Heinz-Walter
Wassermann, Ilse

AfD

Eckert, Heinrich
Eckert, Philipp
Spengler, Norbert
Voltz, Heinz
Vössing, Edelgard
Unbesetzt
Unbesetzt

B 90 / Die Grünen

Wacker-Hempel, Andrea
Bacher, René
Corlu, Mert
Lee-Schneider, Katja
Steinheimer, Nils

WIR-BfD

Nalbach, Harald
Buchmüller, Ronald
Gaubatz, Rainer
Jung, Reinhold
Ravensberger, Walter

Die Linke

Vornberger, Edna
Yasaner, Vecih

DL-FW-UDS

Dr. Hinrichsen, Jens
Küpelikilinc, Ismet

FDP

Hartmann, Dr. Sven
Franz, Dr. Silvia

Fraktionslos

Rosenbusch, Artus

45 Mitglieder gesamt

AfD

Eckert, Heinrich
Eckert, Philipp
Spengler, Norbert
Voltz, Heinz
Vössing, Edelgard
unbesetzt
unbesetzt

B 90 / Die Grünen

Wacker-Hempel, Andrea
Bacher, René
Lee-Schneider, Katja
Steinheimer, Nils
Wenninger-Muhr, Johanna

WIR-BfD

Nalbach, Harald
Buchmüller, Ronald
Gaubatz, Rainer
Jung, Reinhold
Ravensberger, Walter

Die Linke

Vornberger, Edna
Yasaner, Vecih

DL-FW-UDS

Dr. Hinrichsen, Jens
Küpelikilinc, Ismet

FDP

Hartmann, Dr. Sven
Von Kiesling, Rolf

Fraktionslos

Rosenbusch, Artus

45 Mitglieder gesamt

3. Mitglieder des Magistrats

Zum 31. Dezember 2017 gehörten folgende Mitglieder dem Magistrat der Kreisstadt Dietzenbach an:

Bürgermeister	Rogg, Jürgen	Parteilos
I. Stadtrat	Dr. Lang, Dieter	SPD
Ehr. Stadtrat	Butterweck, Helmut	CDU
Ehr. Stadträtin	Deller-Henneberg, Birgit	WIR-BfD
Ehr. Stadträtin	Schäfer, Anja	SPD
Ehr. Stadtrat	Steinheimer, Günter	B 90 / Die Grüne

Zum Zeitpunkt der Fertigstellung des Jahresabschlusses in 2019 gehörten dem Magistrat folgende Mitglieder an:

Bürgermeister	Rogg, Jürgen	Parteilos
I. Stadtrat	Dr. Lang, Dieter	SPD
Ehr. Stadtrat	Butterweck, Helmut	CDU
Ehr. Stadträtin	Deller-Henneberg, Birgit	WIR-BfD
Ehr. Stadtrat	Hendek, Cengiz	SPD
Ehr. Stadtrat	Steinheimer, Günther	B 90 / Die Grünen

4. Bezüge der Organe

Die Mitglieder der städtischen Gremien erhalten als Entschädigung für ihre ehrenamtliche Tätigkeit Leistungen nach der Entschädigungssatzung der Kreisstadt Dietzenbach. Im Berichtszeitraum standen Haushaltsmittel in Höhe von 121.000,00 Euro zur Verfügung. Hiervon wurden 109.800,00 Euro tatsächlich verwendet. Gegenüber dem Vorjahr ist das eine Ersparnis um 840,00 Euro (2016 = 108.960 Euro).

Im Einzelnen verteilen sich die Aufwendungen in nachfolgende Bereiche:

	31.12.2017	31.12.2016
	EUR	EUR
Magistrat	14.120,00	14.580,00
Stadtverordnetenversammlung (inkl. Ausschüsse)	<u>95.680,00</u>	<u>94.380,00</u>
	<u>109.800,00</u>	<u>108.960,00</u>

Die Bezüge der Mitglieder des hauptamtlichen Magistrats richten sich nach den Bestimmungen der Hessischen Kommunalbesoldungsverordnung (HKomBesV).

5. Mitarbeiterinnen und Mitarbeiter der Kreisstadt Dietzenbach

Die Kreisstadt Dietzenbach beschäftigte zum Stand 31. Dezember 2017 insgesamt 453 Personen (Vorjahr: 454 Personen) die sich auf nachfolgende Personengruppen verteilen.

Beschäftigungsgruppe	<u>31.12.2017</u>	<u>31.12.2016</u>
Beamte	27	28
Beschäftigte	371	370
Auszubildende	7	7
Geringfügig Beschäftigte	34	27
Zivildienstleistende	0	0
Praktikanten	<u>14</u>	<u>22</u>
	<u>453</u>	<u>454</u>

6. Sonstige Verpflichtungen und Haftungsverhältnisse

Die Kreisstadt Dietzenbach hat Bürgschaften in Höhe von 60.136.274,95 Euro durch die zuständige Kommunalaufsicht genehmigt bekommen. Durch die Tilgung der damit aufgenommenen Darlehen hat sich der Bürgschaftsrahmen zum 31. Dezember 2017 auf 37.789.218,69 Euro reduziert. Dieser Betrag teilt sich auf folgende Bürgschaftsnehmer auf:

Bürgschaftsnehmer	genehmigter Bürgschaftsrahmen	Stand 01.01.2017	Stand 31.12.2017
Stadtwerke Dietzenbach GmbH	56.817.394,46 Euro	35.800.323,77 Euro	37.307.417,21 Euro
davon: ehemals Abwasser Dietzenbach GmbH	31.157.394,46 Euro	20.124.606,83 Euro	18.229.297,15 Euro
Montessori-Verein Dietzenbach e. V.	200.000,00 Euro	169.913,08 Euro	169.913,08 Euro
Energieversorgung Offenbach AG (EVO)	3.118.880,49 Euro	467.832,61 Euro	311.888,40 Euro

Die Zusatzversorgungskassen gewähren Arbeitnehmern im öffentlichen Dienst aufgrund der Mitgliedschaft des Arbeitgebers in der Zusatzversorgungskasse eine Pensionszusage. Diese stellt mittelbare Versorgungsverpflichtungen des Arbeitgebers (Magistrat der Kreisstadt Dietzenbach) dar. Nach § 39 GemHVO in Verbindung mit Abschnitt 2 Punkt 15.3.2 Eröffnungsbilanz-Sonderregelungen ist ein bilanzieller Ansatz nicht zulässig. Es erfolgt daher lediglich ein Hinweis dieser möglichen Verpflichtungen im Anhang.

7. Inanspruchnahme von Kreditermächtigungen

Die Stadtverordnetenversammlung hat in § 2 der Haushaltssatz 2017 beschlossen, dass insgesamt 37.809.730 Euro Kredite für Investitionen und Investitionsfördermaßnahmen aufgenommen werden dürfen. Darin enthalten ist ein bereits Kraft Gesetz genehmigter Kredit aus dem Hessischen Kommunalinvestitionsprogramm (KIP) in Höhe von 942.880 Euro. Aus den Haushaltsjahren 2015 und 2016 standen Kreditermächtigungen in Höhe von 6.468.400 Euro zur Verfügung. Somit standen für das Jahr 2017 Kreditermächtigungen von insgesamt 44.278.130 Euro zur Verfügung.

Im Berichtszeitraum 2017 wurden aus der Ermächtigung 2015 sowie aus dem Hessischen Investitionsfonds Kredite in Höhe von 4.031.180 Euro aufgenommen. Die weiteren Ermächtigungen in Höhe von 39.422.300 Euro wurden ins Haushaltsjahr 2018 übertragen.

8. Beteiligungen und sonstige Ausleihungen

Die Beteiligungen der Kreisstadt Dietzenbach sind strukturell auf die Aufgabenstellungen ausgerichtet, die sich teilweise auf Grund historisch gewachsener oder strategisch operativer Zielsetzungen ergeben.

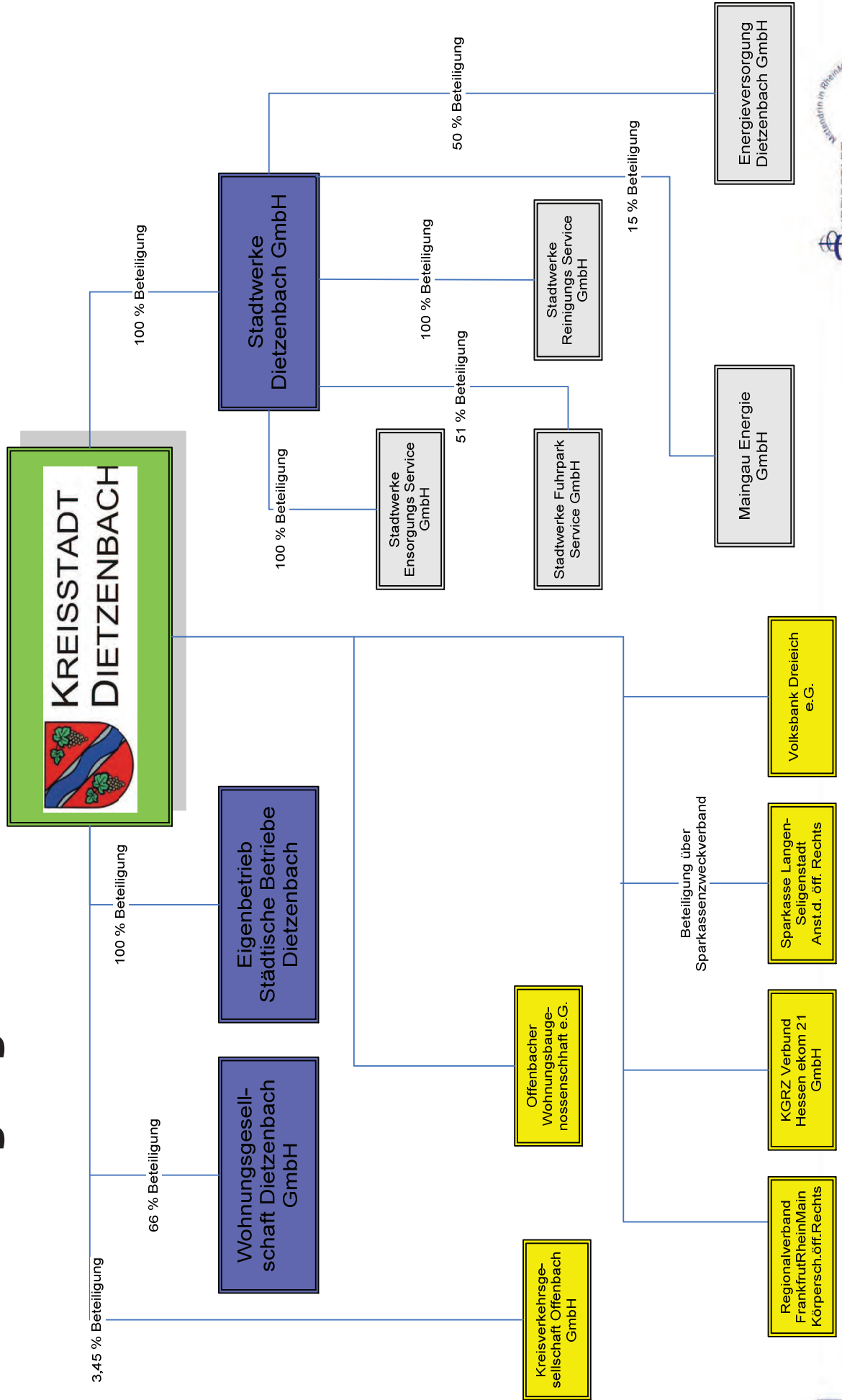
Bei einem überwiegenden Teil der Beteiligungen kann davon ausgegangen werden, dass diese für die Kreisstadt risikofrei sind. Bei der Wohnungsgesellschaft mbH sind Tendenzen eines zukünftigen Verlustausgleichs aus dem städtischen Haushalt zu erkennen. Hier sollte die Beteiligung unter dem Gesichtspunkt der Verlustminimierung in Abwägung mit der Zielsetzung weiter geführt werden.

In den Erläuterungen zu den Posten der Vermögensrechnungen (Position 1.3 Finanzanlagevermögen) sind die Beteiligungen und sonstigen Ausleihungen einzeln aufgeführt. Die graphische Darstellung kann auf der nachfolgenden Seite entnommen werden.

Darüber hinaus hat die Kreisstadt Dietzenbach zur Information ihrer Gemeindevertretung (Stadtverordnetenversammlung) und der Öffentlichkeit jährlich einem Bericht (gem. § 123a HGO) über die Unternehmen in einer Rechtsform des Privatrechts zur erstellen und bekannt zu machen. Der Beteiligungsbericht ist darüber hinaus in einer öffentlichen Sitzung zu erörtern.

Im Berichtszeitraum 2017 wurde der Beteiligungsbericht für das Geschäftsjahr 2015 der Stadtverordnetenversammlung (26. Juni 2017) bekannt gegeben. Die Berichte für den Berichtszeitraum 2016 und 2017 befanden sich zum Zeitpunkt der Aufstellung des Jahresabschlusses noch in Zusammenstellung.

Beteiligungsübersicht zum Ende des Jahres 2015



9. Sonstige finanzielle Verpflichtungen

Zum 31. Dezember 2017 bestehen langfristige Verträge von insgesamt 18.240.566,51 Euro. Dieser Betrag setzt sich wie folgt zusammen:

Vertragsarten	31.12.2017	01.01.2017
	EUR	EUR
Versicherungen	169.182,97	171.364,39
Allgemeine Versicherung		
Mieten und Pachten	678.576,29	900.537,78
Mieten von Kopiergeräten	192.982,15	234.589,44
Gewerbliche Mieten	300.332,21	423.002,78
Sonstige Mieten	185.261,93	242.945,56
Leasing	215.567,92	298.463,18
Leasing Fuhrpark	190.187,82	257.335,85
Sonstige	25.380,10	41.127,33
Wartung	378.138,56	317.702,69
Software	154.374,71	129.701,98
Sonstige	223.763,85	188.000,71
Sonstige Verpflichtungen	16.799.100,77	18.151.989,87
Kooperationsvereinbarungen	15.067.621,10	15.992.935,34
Sonstige Verträge	<u>1.731.479,67</u>	<u>2.159.054,53</u>
Gesamt	<u>18.240.566,51</u>	<u>19.840.057,91</u>

10. Fremde Finanzmittel nach § 15 GemHVO

Im Haushaltsplan der Kreisstadt Dietzenbach werden die durchlaufenden Zahlungsmittel sowie die Beträge nach § 15 Abs. 1 und 2 GemHVO nicht veranschlagt. Im Rahmen des Jahresabschlusses sind die in der Vermögensrechnung vorhandenen Bestände nachzuweisen und im Anhang zu erläutern. Im Einzelnen setzen sich die bilanzierten fremden Finanzmittel wie folgt zusammen:

	Buchwert	
	31.12.2017	01.01.2017
	EUR	EUR
Durchlaufende Gelder und Verwahrgelder		
<u>Durchlaufende Gelder</u>		
Amtshilfeersuchen	423.257,98	289.162,29
Abfallgebühren Städtische Betriebe	45.511,15	45.511,15
Straßenreinigungsgebühren	<u>5.459,50</u>	<u>5.459,50</u>
	<u>474.228,63</u>	<u>340.132,94</u>

	Buchwert	
	31.12.2017	01.01.2017
	EUR	EUR
<u>Verwahrgelder</u>		
Instandhaltungsrückstellung Seniorenwohnheim Steinberg	240.025,25	236.037,17
Kautionen	27.901,28	26.030,62
Fundgelder	440,38	328,94
Pfandgelder Rathaus Parkkarten	9.540,00	6.620,00
Fehlbelegungsabgabe	44.772,20	17.081,29
Ablösevertrag Freiflächengestaltung Baufeld A	69.805,05	74.343,37
Durchführungsvertrag Baufeld 8Eb/2	20.684,57	20.684,57
Sonstige Verwahrgelder	<u>20,00</u>	<u>0,00</u>
	<u>413.188,73</u>	<u>381.125,96</u>
 Summe durchlaufende Gelder / Verwahrgelder	 <u>887.417,36</u>	 <u>721.258,90</u>

11. Weitere Angaben

Die lineare Abschreibungsmethode wurde weiterhin beibehalten. Dies gilt auch für die bereits im Rahmen der Eröffnungsbilanz unterstellten Nutzungsdauern.

Die Anlagen zum Anhang folgen auf den nächsten Seiten. Dabei werden der Anlagenspiegel (Anlage 1), der Forderungsspiegel (Anlage 2), der Sonderpostenspiegel (Anlage 3), die Rückstellungsübersicht (Anlage 4), der Verbindlichkeitspiegel (Anlage 5) sowie der Mittelübertrag des Finanzhaushaltes (Anlage 6) dargestellt.

Dietzenbach, den 25. Oktober 2019

gez.

Jürgen Rogg
Bürgermeister

Anlage 1 - Anlagenspiegel

	Gesamte Anschaffungs- / Herstellungskosten am Beginn des Haushaltsjahres		Zugänge zu AK/HK des Haushaltsjahres		Abgänge zu AK/HK des Haushaltsjahres		Umbuchungen des Haushaltsjahres (Diff. Korrr. EB)		Zuschreibungen des Haushaltsjahres		Abschreibungen des Haushaltsjahres		Abgang Umbuchung		Abschreibungen kumuliert		Stand am Ende des Haushaltsjahres		Stand am Ende des Vorjahres		
	EUR	2	EUR	3	EUR	4	EUR	5	EUR	6	EUR	7	EUR	8	EUR	9	EUR	10	EUR	10	
1.1. Immaterielle Vermögensgegenstände																					
1.1.1. Konzessionen, Lizenzen und ähnliche Rechte																					
0241 Lizenzen		308.584,09		52.502,38		0,00		0,00		0,00		48.662,47		0,00		200.641,87		111.782,13		107.942,22	
0241 DV-Software		528.488,23		51.583,81		0,00		0,00		0,00		23.528,88		0,00		502.798,85		53.744,31		25.689,38	
		837.072,32		104.086,19		0,00		0,00		0,00		72.191,35		0,00		703.440,72		165.526,44		133.631,60	
1.1.2. Geleistete Investitionszuweisungen und -zuschüsse																					
0352 Gel. Inv.Zusch. an Gemeinden (GV)		1.905.472,48		0,00		0,00		0,00		0,00		56.723,16		0,00		695.232,00		1.153.517,32		1.210.240,49	
0355 Gel. Inv.Zusch. an verb. Unternehmen		369.955,83		0,00		0,00		0,00		0,00		12.331,86		0,00		80.157,10		277.466,87		289.798,72	
03551 Gel. Inv.Zusch. Verb. Untern. aus KP II		642.903,50		0,00		0,00		0,00		0,00		64.290,35		0,00		388.038,19		190.574,96		254.865,31	
0358 Gel. Inv.Zusch. an übrige Bereiche		4.441.355,07		23.444,27		0,00		0,00		0,00		52.211,13		0,00		2.019.440,84		2.393.147,37		2.421.914,23	
		7.359.686,88		23.444,27		0,00		0,00		0,00		185.556,50		0,00		3.182.868,13		4.014.706,52		4.176.818,75	
Summe 1.		8.196.759,20		127.530,46		0,00		0,00		0,00		257.747,85		0,00		3.886.308,95		4.180.232,96		4.310.450,35	
1.2. Sachanlagen																					
1.2.1. Grundstücke, grundstücksgleiche Rechte																					
0501 Grünflächen		5.275.042,00		720,00		1.100,00		0,00		0,00		0,00		0,00		0,00		5.274.662,00		5.275.042,00	
0502 Ackerland		85.478,40		0,00		0,00		0,00		0,00		0,00		0,00		0,00		85.478,40		85.478,40	
0509 Sonstige unbebaute Grundstücke		779.638,38		0,00		225,00		0,00		0,00		0,00		0,00		0,00		779.413,38		779.638,38	
0510 Bebaute Grundstücke - mit eigenen Bauten-		37.773.314,07		0,00		10.892,50		0,00		0,00		0,00		0,00		2.784.913,50		34.977.508,07		34.988.400,57	
0511 Bebaute Grundstücke - mit fremden Bauten-		1.170,00		0,00		0,00		0,00		0,00		0,00		0,00		0,00		1.170,00		1.170,00	
0521 Grundstücksgleiche Rechte		9,00		0,00		0,00		0,00		0,00		0,00		0,00		0,00		9,00		9,00	
		43.914.651,85		720,00		12.217,50		0,00		0,00		0,00		0,00		2.784.913,50		41.118.240,85		41.129.738,35	
1.2.2. Bauten einschließlich Bauten auf fremden Grundstücken																					
0530 Schulgebäude		1.279.927,20		0,00		0,00		0,00		0,00		28.455,84		0,00		84.782,04		1.166.689,32		1.195.145,16	
0531 Kindergärten, -tagesstätten und -horte, Jugend- und Freizeiteinrichtungen		14.866.697,63		7.521,99		0,00		0,00		0,00		309.545,79		0,00		6.207.882,65		8.356.791,18		8.658.814,98	
0532 Alten- und Betreuungseinrichtungen		75.618,00		0,00		0,00		0,00		0,00		1.443,98		0,00		14.969,91		59.204,11		60.648,09	
0533 Sportanlagen, Schwimm- und Hallenbäder		3.434.782,91		0,00		0,00		0,00		0,00		69.192,66		0,00		2.092.271,71		1.273.318,54		1.342.511,20	
0535 Theater, Bürgerhäuser, Büchereien und Bibliotheken		6.548.143,33		0,00		0,00		0,00		0,00		107.114,93		0,00		2.938.738,92		3.502.289,48		3.609.404,41	
0536 Brand- u. Katastrophenschutzeinrichtungen		1.363.249,62		0,00		0,00		0,00		0,00		25.501,20		0,00		762.672,61		575.075,81		600.577,01	
0539 Sonstige Betriebsgebäude		2.146.229,75		0,00		0,00		0,00		0,00		75.114,92		0,00		1.508.822,42		562.292,41		637.407,33	
0541 Verwaltungsgebäude		23.329.355,07		20.238,44		0,00		0,00		0,00		288.146,40		0,00		7.757.965,10		15.303.482,01		15.571.389,97	
0551 Andere Bauten		1.409.604,11		0,00		0,00		0,00		0,00		23.404,27		0,00		1.009.682,97		376.516,87		399.921,14	
0561 Grundstückseinrichtungen		2.670.296,63		50.000,00		0,00		0,00		0,00		51.220,34		0,00		2.299.990,04		369.086,25		370.306,59	
0591 Wohngebäude		9.888.405,38		190.169,29		1.129.594,26		237.244,05		0,00		317.275,61		0,00		1.155.718,29		7.713.230,56		8.732.687,09	
		67.012.309,63		267.929,72		1.129.594,26		237.244,05		0,00		1.296.415,94		0,00		25.833.496,66		39.257.976,54		41.178.812,97	

Anlage 1 - Anlagenspiegel

	Gesamte Anschaffungs- / Herstellungskosten am Beginn des Haushaltsjahres		Zugänge zu AK/HK des Haushaltsjahres		Abgänge zu AK/HK des Haushaltsjahres		Umbuchungen AK/HK des Haushaltsjahres (Diff. Korrr. EB)		Zuschreibungen des Haushaltsjahres		Abschreibungen des Haushaltsjahres		Abgang Umbuchung		Abschreibungen kumuliert		Stand am Ende des Haushaltsjahres		Stand am Ende des Vorjahres	
	EUR	2	EUR	3	EUR	4	EUR	5	EUR	6	EUR	7	EUR	8	EUR	9	EUR	10	EUR	10
1.2.3. Sachanlagen im Gemeindegebrauch, Infrastrukturvermögen																				
0613 Gemeindestraßen	60.041.403,41		373.021,25	0,00	0,00	0,00	0,00	0,00	0,00	0,00	616.550,16	0,00	0,00	0,00	56.006.612,17	3.791.262,33	4.034.791,24			
0614 Wege, Plätze	2.710.909,55		40.000,00	0,00	0,00	0,00	0,00	0,00	0,00	0,00	87.018,60	0,00	0,00	0,00	1.849.700,94	814.190,01	861.208,61			
0619 Sonstiges allg. Infrastrukturvermögen	15.491.739,34		63.961,78	0,00	0,00	0,00	0,00	0,00	0,00	0,00	535.343,55	0,00	0,00	0,00	6.607.613,84	8.412.743,73	8.884.125,50			
0621 Kulturgüter	17.979,84		0,00	0,00	0,00	0,00	0,00	0,00	0,00	0,00	1.038,81	0,00	0,00	0,00	519,41	16.421,62	17.460,43			
0623 Öffentliche Grünflächen	94.951,87		0,00	0,00	0,00	0,00	0,00	0,00	0,00	0,00	4.842,32	0,00	0,00	0,00	41.686,38	48.423,17	53.265,49			
0649 sonstige Gewässerbauten	843.389,48		33.550,37	0,00	0,00	0,00	0,00	0,00	0,00	0,00	14.261,25	0,00	0,00	0,00	10.764,28	851.914,32	832.625,20			
0660 Wald	5.811.974,00		0,00	0,00	0,00	0,00	0,00	0,00	0,00	0,00	0,00	0,00	0,00	0,00	5.811.974,00	5.811.974,00	5.811.974,00			
	85.012.347,49		510.533,40	0,00	0,00	0,00	0,00	0,00	0,00	0,00	1.259.054,69	0,00	0,00	0,00	64.516.897,02	19.746.929,18	20.495.450,47			
1.2.4. Anlagen und Maschinen zur Leistungserstellung																				
070 Anlagen u. Maschinen d. Energieversorgung und Betriebstechnik	87.198,40		0,00	0,00	0,00	0,00	0,00	0,00	0,00	0,00	5.491,66	0,00	0,00	0,00	44.010,60	37.696,14	43.187,80			
072 Anlagen, Maschinen und Geräte der Materialbearbeitung	1,00		0,00	0,00	0,00	0,00	0,00	0,00	0,00	0,00	0,00	0,00	0,00	0,00	0,00	1,00	1,00			
073 Anl. f. Wärme, Kälte u. chemische Prozesse	134.634,26		0,00	0,00	0,00	0,00	0,00	0,00	0,00	0,00	7.761,14	0,00	0,00	0,00	107.017,54	19.855,58	27.616,72			
074 Anl. f. Arbeitssicherheit u. Umweltschutz	22.067,12		0,00	0,00	0,00	0,00	0,00	0,00	0,00	0,00	1.471,15	0,00	0,00	0,00	4.168,23	16.427,74	17.898,89			
075 Transportanlagen und ähnliche Betriebsvorrichtungen, Verpackungsanlagen und -maschinen	77.812,86		0,00	0,00	0,00	0,00	0,00	0,00	0,00	0,00	0,00	0,00	0,00	0,00	77.802,86	10,00	10,00			
076 Medienbestand der Bibliotheken und andere Leistungseinrichtungen	173.380,00		9.251,02	0,00	0,00	0,00	0,00	0,00	0,00	0,00	0,00	0,00	0,00	0,00	182.631,02	173.380,00	173.380,00			
077 Sonstige Anlagen	1.079.254,86		119.310,34	0,00	0,00	0,00	0,00	0,00	0,00	0,00	66.668,22	0,00	0,00	0,00	560.030,05	571.866,93	519.224,81			
079 geringwertige Anlagen u. Maschinen (GWG)	31.419,91		10.121,89	0,00	0,00	0,00	0,00	0,00	0,00	0,00	8.698,93	0,00	0,00	0,00	14.369,53	18.473,34	17.050,38			
	1.605.768,41		138.683,25	0,00	0,00	0,00	0,00	0,00	0,00	0,00	90.091,10	0,00	0,00	0,00	807.398,81	846.961,75	798.369,60			
1.2.5. Andere Anlagen, Betriebs- und Geschäftsausstattung																				
0801 Werkzeuge, Werkgeräte, Prüf-, Messmittel	1.568,00		0,00	0,00	0,00	0,00	0,00	0,00	0,00	0,00	42,56	0,00	0,00	0,00	1.524,44	1,00	43,56			
0809 sonstige andere Anlagen	60.485,48		0,00	0,00	0,00	0,00	0,00	0,00	0,00	0,00	5.901,81	0,00	0,00	0,00	50.829,03	3.754,64	9.656,45			
081 Fuhrpark	1.301.680,87		402.595,82	0,00	0,00	0,00	0,00	0,00	0,00	0,00	101.845,07	0,00	0,00	0,00	907.671,59	694.760,03	394.009,28			
084 Sonstige Betriebsausstattung	3.336.494,65		332.641,15	18.281,52	0,00	0,00	0,00	0,00	0,00	0,00	246.796,75	13.223,25	0,00	0,00	2.220.997,15	1.196.283,63	1.115.497,50			
085 Büromaschinen, Organisationsmittel, Datenverarbeitungs- und Kommunikationsanlagen	595.681,79		34.935,66	3.456,95	0,00	0,00	0,00	0,00	0,00	0,00	53.375,14	2.419,87	0,00	0,00	396.330,16	179.875,07	199.351,63			
086 Büromöbel und sonstige Ausstattunggegenstände	935.138,19		2.449,31	0,00	0,00	0,00	0,00	0,00	0,00	0,00	56.193,23	0,00	0,00	0,00	686.327,96	195.066,31	248.810,23			
088 Sonstige Geschäftsausstattung	59.602,41		946,70	0,00	0,00	0,00	0,00	0,00	0,00	0,00	3.689,17	0,00	0,00	0,00	49.279,05	7.580,89	10.323,36			
089 Geringwertige Vermögensgegenstände der Betriebs- und Geschäftsausstattung (Sammelposten)	458.811,71		112.647,48	0,00	0,00	0,00	0,00	0,00	0,00	0,00	122.559,78	0,00	0,00	0,00	198.643,04	250.256,37	260.168,67			
	6.749.463,10		886.216,12	21.738,47	0,00	0,00	0,00	0,00	0,00	0,00	590.403,51	15.643,12	0,00	0,00	4.511.602,42	2.527.577,94	2.237.860,68			
1.2.6 Geleistete Anzahlungen und Anlagen im Bau																				
091 Gel. Anzahlungen auf Grundstücke	1.789.433,53		0,00	0,00	0,00	0,00	0,00	0,00	0,00	0,00	0,00	0,00	0,00	0,00	1.789.433,53	1.789.433,53	1.789.433,53			
095 ff Anlagen im Bau	322.963,91		1.485.872,25	0,00	0,00	0,00	0,00	0,00	0,00	0,00	0,00	0,00	0,00	0,00	1.808.836,16	322.963,91	322.963,91			
	2.112.397,44		1.485.872,25	0,00	0,00	0,00	0,00	0,00	0,00	0,00	0,00	0,00	0,00	0,00	3.598.269,69	2.112.397,44	2.112.397,44			
Summe 2.	206.406.937,92		3.289.954,74	1.163.550,23	237.244,05	0,00	3.235.965,24	15.643,12	98.454.308,41	107.095.955,95	107.952.629,51									

Anlage 1 - Anlagenspiegel

	1		2		3		4		5		6		7		7a		8		9		10	
	EUR	EUR	EUR	EUR	EUR	EUR	EUR	EUR	EUR	EUR	EUR	EUR	EUR	EUR	EUR	EUR	EUR	EUR	EUR	EUR	EUR	EUR
1.3 Finanzanlagevermögen																						
1.3.1. Anteile an verbundenen Unternehmen																						
112 Anteile an Tochterunternehmen	13.302.923,90		0,00	0,00	0,00	0,00	0,00	0,00	0,00	0,00	0,00	0,00	4.000,74	0,00	0,00	0,00	0,00	0,00	13.298.923,16	0,00	13.302.923,90	
113 Sondervermögen	1.960.332,72		0,00	0,00	0,00	0,00	0,00	0,00	0,00	0,00	0,00	0,00	0,00	0,00	0,00	0,00	0,00	0,00	1.960.332,72	0,00	1.960.332,72	
	15.263.256,62		0,00	0,00	0,00	0,00	0,00	0,00	0,00	0,00	0,00	0,00	4.000,74	0,00	0,00	0,00	0,00	0,00	15.259.255,88	0,00	15.263.256,62	
1.3.2. Ausleihungen an verbundene Unternehmen																						
125 Ungesichert (ADG)	13.190.794,21		0,00	561.304,94	0,00	0,00	0,00	0,00	0,00	0,00	0,00	0,00	0,00	0,00	0,00	0,00	0,00	0,00	12.629.489,27	0,00	13.190.794,21	
	13.190.794,21		0,00	561.304,94	0,00	0,00	0,00	0,00	0,00	0,00	0,00	0,00	0,00	0,00	0,00	0,00	0,00	0,00	12.629.489,27	0,00	13.190.794,21	
1.3.3. Beteiligungen																						
135 Verbände nach Bundes- u. Landesrecht		1,00		0,00	0,00	0,00	0,00	0,00	0,00	0,00	0,00	0,00	0,00	0,00	0,00	0,00	0,00	0,00	0,00	0,00	1,00	1,00
139 Andere Beteiligungen	14.808.023,28		0,00	0,00	0,00	0,00	0,00	0,00	0,00	0,00	0,00	0,00	0,00	0,00	0,00	0,00	0,00	0,00	14.808.023,28	0,00	14.808.023,28	
	14.808.023,28		0,00	0,00	0,00	0,00	0,00	0,00	0,00	0,00	0,00	0,00	0,00	0,00	0,00	0,00	0,00	0,00	14.808.023,28	0,00	14.808.023,28	
1.3.5. Wertpapiere des Anlagevermögens KVR-Fonds																						
150 Wertpapiere des Anlagevermögens	497.489,77		56.741,54	0,00	0,00	0,00	0,00	0,00	0,00	0,00	0,00	0,00	0,00	0,00	0,00	0,00	0,00	0,00	554.231,31	0,00	497.489,77	
	497.489,77		56.741,54	0,00	0,00	0,00	0,00	0,00	0,00	0,00	0,00	0,00	0,00	0,00	0,00	0,00	0,00	0,00	554.231,31	0,00	497.489,77	
1.3.6. Sonstige Ausleihungen (sonstige Finanzanlagen)																						
160 Genossenschaftsanteile	4.250,00		0,00	0,00	0,00	0,00	0,00	0,00	0,00	0,00	0,00	0,00	0,00	0,00	0,00	0,00	0,00	0,00	4.250,00	0,00	4.250,00	
161 Gesicherte Sonstige Ausleihungen	740.170,79		0,00	577.590,70	0,00	0,00	0,00	0,00	0,00	0,00	0,00	0,00	0,00	0,00	0,00	0,00	0,00	0,00	162.580,09	0,00	740.170,79	
165 Ausleihungen an Bedienstete, an Organmitglieder und an Gesellschafter	13.500,00		7.904,00	14.356,00	0,00	0,00	0,00	0,00	0,00	0,00	0,00	0,00	0,00	0,00	0,00	0,00	0,00	0,00	7.048,00	0,00	13.500,00	
169 Übrige sonstige Finanzanlagen	21.580.448,40		1.197.739,35	2.748.533,75	0,00	0,00	0,00	0,00	0,00	0,00	0,00	0,00	0,00	0,00	0,00	0,00	0,00	0,00	20.029.654,00	0,00	21.580.448,40	
	22.338.369,19		1.205.643,35	3.340.480,45	0,00	0,00	0,00	0,00	0,00	0,00	0,00	0,00	0,00	0,00	0,00	0,00	0,00	0,00	20.203.532,09	0,00	22.338.369,19	
Summe 3.	109.857.496,95		1.319.126,43	4.463.090,33	0,00	0,00	0,00	0,00	0,00	0,00	0,00	0,00	8.001,48	0,00	0,00	0,00	0,00	0,00	106.705.531,57	0,00	109.857.496,95	
Gesamtsumme (1. bis 3.)	324.461.194,07		4.736.611,63	5.626.640,56	237.244,05	0,00	0,00	0,00	0,00	0,00	0,00	0,00	3.501.714,57	15.643,12	102.340.617,26	217.981.720,48	222.120.576,81					

Anlage 2 - Forderungsspiegel

Forderungen und sonstige Vermögensgegenstände	Gesamtbetrag in EUR		Restlaufzeiten		
	01.01.2017	31.12.2017	bis zu 1 Jahr	1 bis 5 Jahre	über 5 Jahre
2.3.1 Forderungen aus Zuweisungen, Zuschüssen, Transferleistungen, Investitions-zuweisungen und -zuschüssen und Investitionsbeiträgen	2.345.435,67	1.776.826,71	206.419,80	276.351,12	1.294.055,79
2.3.2 Forderungen aus Steuern und steuerähnlichen Abgaben	5.410.431,24	1.932.145,30	1.732.265,25	182,10	199.697,95
2.3.3 Forderungen aus Lieferungen und Leistungen	203.319,73	108.559,76	108.559,76	0,00	0,00
2.3.4 Forderungen gegen verbundenen Unternehmen, Sondervermögen und Beteiligungen	1.504.760,76	392.450,84	392.450,84	0,00	0,00
2.3.5 Sonstige Vermögensgegenstände	1.620.052,49	724.896,98	724.896,98	0,00	0,00
Gesamtbetrag	11.083.999,89	4.934.879,59	3.164.592,63	276.533,22	1.493.753,74

Anlage 3 - Sonderpostenspiegel

	Anfangsbestand 01.01.2017	Zugang 2017	Umbuchungen 2017	planmäßige Auflösung 2017	Abgang 2017	Endstand 31.12.2017
	EUR	EUR	EUR	EUR	EUR	EUR
Zuweisungen vom öffentlichen Bereich (360/362/364)	14.400.992,46	202,00	0,00	966.439,08	0,00	13.434.755,38
Zuweisungen vom nicht-öffentlichen Bereich (361)	811.584,86	2.461,00	0,00	49.394,06	0,00	764.651,80
Sonderposten für den Gebührenaussgleich	687.666,68	0,00	0,00	0,00	687.666,68	0,00
sonstige Sonderposten (369)	103.642,27	7.254,11	0,00	7.637,33	0,00	103.259,05
	16.003.886,27	9.917,11	0,00	1.023.470,47	687.666,68	14.302.666,23

Anlage 4 - Rückstellungsübersicht

	Stand 01.01.2017	Inanspruchnahme	Auflösung	Zuführung	Stand 31.12.2017
3.1 Rückstellungen für Pensionen und ähnliche Verpflichtungen	24.199.255,43				24.153.909,68
davon für Pensionen	19.194.529,00	873.726,00	0,00	809.611,00	19.130.414,00
davon für Beihilfe	4.450.269,00	87.121,00	0,00	134.793,00	4.497.941,00
davon für Altersteilzeit	146.534,00	70.243,00	0,00	14.310,00	90.601,00
davon für Lebensarbeitszeitkonto Beamte	229.481,30	2.909,22	490,61	31.565,57	257.647,04
davon für Sabbatjahr	26.035,16	12.600,60	0,00	4.698,12	18.132,68
davon für Vorruhestand Feuerwehr	152.406,97	48,00	0,00	6.814,99	159.173,96
3.2 Rückstellungen für Umlageverpflichtungen nach dem FAG und für Verpflichtungen im Rahmen von Steuerschuldverhältnissen	37.383.123,00				39.999.675,00
davon für die Kreisumlage	22.972.975,00	0,00	0,00	2.241.411,00	25.214.386,00
davon für die Schulumlage	14.410.148,00	0,00	0,00	375.141,00	14.785.289,00
3.3 Rückstellungen für Reaktivierung und Nachsorge von Abfalldeponien	0,00	0,00	0,00	0,00	0,00
3.4 Rückstellungen für die Sanierung von Altlasten	0,00	0,00	0,00	0,00	0,00
3.5 Sonstige Rückstellungen	59.390.822,80				59.458.685,24
davon für unterlassene Instandhaltung	313.529,33	136.540,89	80.988,44	71.214,55	167.214,55
davon für drohende Verpflichtungen / Bürgschaften	20.422,00	2.841,20	1.860,00	12.500,00	28.220,80
davon für Urlaub und Überstunden	881.770,31	156.920,76	0,00	227.608,44	952.457,99
davon für Leistungsentgelt	26.050,95	278.065,91	0,00	278.291,22	26.276,26
davon für Prüfung und Erstellung Jahresabschlusses	134.666,00	17.293,00	17.373,00	50.000,00	150.000,00
davon für Erstellung Jahressteuerklärungen	15.000,00	8.000,00	0,00	7.000,00	14.000,00
davon Spätfolgen nach Straßenaufbrüchen	347.170,72	0,00	0,00	20.000,00	367.170,72
davon für DSK	57.200.000,00	0,00	0,00	0,00	57.200.000,00
davon für Verlustausgleiche verbundene Unternehmen	135.000,00	0,00	0,00	0,00	135.000,00
davon für sonstige ungewisse Verbindlichkeiten	317.213,49	210.468,04	7.319,80	318.919,27	418.344,92
Gesamtbetrag	120.973.201,23	1.856.777,62	108.031,85	4.603.878,16	123.612.269,92

Anlage 5 - Verbindlichkeitspiegel

Verbindlichkeiten	Gesamtbetrag in EUR		Restlaufzeiten		
	01.01.2017	31.12.2017	bis zu 1 Jahr	1 bis 5 Jahre	über 5 Jahre
4.1 Verbindlichkeiten aus Anleihen bis zu einem Jahr	0,00	0,00	0,00	0,00	0,00
4.2 Verbindlichkeiten aus Kreditaufnahmen					
4.2.1 Verbindlichkeiten gegenüber Kreditinstituten	44.390.054,92	44.638.848,78	2.041.183,35	9.388.824,84	33.208.840,59
4.2.2 Verbindlichkeiten gegenüber öffentlichen Kreditgebern	5.567.974,69	5.206.760,29	451.000,50	1.737.534,07	3.018.225,72
4.2.3 sonstige Verbindlichkeiten aus Krediten	462.822,17	477.881,47	477.881,47	0,00	0,00
4.3 Verbindlichkeiten aus Kreditaufnahmen für die Liquiditätssicherung	57.091.914,25	53.000.000,00	33.000.000,00	20.000.000,00	0,00
4.4 Verbindlichkeiten aus kreditähnlichen Rechtsgeschäften	14.180.553,37	13.737.623,53	466.905,86	2.099.092,48	11.171.625,19
4.5 Verbindlichkeiten aus Zuweisungen, Zuschüssen, Transferleistungen, Investitionszuweisungen und -zuschüssen und Investitionsbeiträgen	157.071,89	202.645,39	202.645,39	0,00	0,00
4.6 Verbindlichkeiten aus Lieferungen und Leistungen	1.203.657,58	1.279.623,12	1.279.623,12	0,00	0,00
4.7 Verbindlichkeiten aus Steuern und steuerähnlichen Abgaben	0,00	0,00	0,00	0,00	0,00
4.8 Verbindlichkeiten gegenüber verbundenen Unternehmen mit denen ein Beteiligungsverhältnis besteht und Sondervermögen	3.808.220,70	2.104.605,91	2.104.605,91	0,00	0,00
4.9 sonstige Verbindlichkeiten	1.776.753,17	963.891,62	833.229,80	83.856,77	46.805,05
Gesamtbetrag	128.639.022,74	121.611.880,11	40.857.075,40	33.309.308,16	47.445.496,55

FB	Invest. Nr.	Bezeichnung der Investitionsnummer	Beschreibung der Maßnahme	noch verfügbare HH-Rest aus 2016 EUR (Stand 20.04.2018)	davon verfällt, da älter als zwei Jahre und Maßnahme nicht begonnen	Haushaltsansatz 2017 EUR (zzgl./abzgl. apl./üpl.-Mittel)	angeordnet (fkd. HH) EUR (Stand 05.06.2018)	noch verfügbar EUR	übertragbar EUR	nach 2018 zu übertragen EUR	Begründung für die Übertragung
10	10 0242 02	EDV - Finanzsoftware	Erwerb von Lizenzen und Aktualisierung der Finanzsoftware (Updates)	3.565	0	0	0,00	3.565	3.565	3.565	Auftrag für Archiv-Adapter RWF wurde in 10/2017 erteilt. Die Maßnahme kann technisch erst in 2018 abschließend umgesetzt werden.
	10 2017 01	EDV - Relaunch Homepage	Der Internetauftritt der Kreisstadt Dietzenbach soll den technischen Voraussetzungen angepasst werden und dadurch eine stärkere Interaktivität zwischen User/innen und der Kreisstadt ermöglichen.	0	0	15.000	0,00	15.000	15.000	15.000	Das Projekt wurde in 2017 begonnen und die Umsetzung erfolgt in 2018.
	10 2017 03	EDV - Lizenzen Finanzsoftware	Lizenzen Infoma	0	0	2.000	0,00	2.000	2.000	2.000	Auftrag für Archiv-Adapter RWF wurde in 10/2017 erteilt. Die Maßnahme kann technisch erst in 2018 abschließend umgesetzt werden.
	10 2017 04	EDV - Hardware allg. Verwaltung (DV/TK)		0	0	41.000	-38.946,57	2.053	2.050	1.230	Der Auftrag wurde Ende 2017 erteilt und die Lieferung erfolgte Anfang 01/2018.
19	190/GWG	GwGs Presse- und Öffentlichkeitsarbeit	Gegenstände zwischen 150 - 1.000 €	0	0	1.500	-321,29	1.179	1.170	1.170	Durch Verzögerung bei der Auftragsabarbeitung erfolgte die Lieferung von bestellten Waren erst Anfang 01/2018.
	30 0810 04	Feuerwehr - HLF 20/16 (Hilfeleistungsglöckgruppeneinsatzfahrzeug)		13.282	0	0	0,00	13.282	13.280	13.280	Die Beschaffung fehlender Beladung erfolgt in 2018.
30	30 0851 01	Feuerwehr - Digitalfunk		50.000	0	0	0,00	50.000	50.000	50.000	Die Anschaffung ist abhängig vom Kreis Offenbach (Zuteilung in I. Quartal 2018 und Erstbestellung ab März 2018).
	30 2017 01	Geschwindigkeitsmessanlage		0	0	72.000	-69.074,74	2.925	2.920	2.920	Die Maßnahme ist noch nicht abgeschlossen. Die Restabwicklung erfolgt im I. Quartal 2018.
	30 2017 05	Feuerwehr - Schläuche und Rohre	Ersatz Wasserschläuche nach Einsatz-Kontrolle, sowie Ersatz Chemikalienschläuche	0	0	2.290	-594,18	1.696	1.690	1.690	Restanschaffungen von notwendigen Betriebsausstattung (Schläuche, Strahlrohre).
	30 2017 07	Feuerwehr - BGA	Smart Board für die Ausbildung in den Unterrichtsräumen	0	0	17.840	0,00	17.840	17.840	17.840	Die Maßnahme wird im I. Quartal 2018 umgesetzt.
	30 2017 15	Feuerwehr - Digitalfunk	Fortsetzung der Umstellung auf Digitalfunk und Umrüstung von Einbauten in Fahrzeugen und Funktischen, sowie Meldeempfängern	0	0	10.000	0,00	10.000	10.000	10.000	Die Anschaffung ist abhängig vom Kreis Offenbach (Zuteilung in I. Quartal 2018 und Erstbestellung ab März 2018).

FB	Invest. Nr.	Bezeichnung der Investitionsnummer	Beschreibung der Maßnahme	noch verfügbare HH-Rest aus 2016 EUR (Stand 20.04.2018)	davon verfällt, da älter als zwei Jahre und Maßnahme nicht begonnen	Haushaltsansatz 2017 EUR (zzgl./abzgl. apl./üpl-Mittel)	angeordnet (fkd. HH) EUR (Stand 05.06.2018)	noch verfügbar EUR	übertragbar EUR	nach 2018 zu übertragen EUR	Begründung für die Übertragung
40	40 0770 02	Digitalisierung Kino D und Open-Air-Kino	Die Haushaltssperre in Höhe von 5.000 Euro wird mit übernommen.	42.435	0	0	0,00	42.435	42.430	42.430	Maßnahme ist nicht abgeschlossen und wird in 2018 weiter umgesetzt. Die Mittel werden für die weitere Ausstattung beider Kinos gebraucht (z.B. Bestuhlung Kino-D).
	KIP 40 05	Digitalisierung des kommunalen Kinos		0	0	47.000	-42.357,41	4.643	4.640	4.640	Die Mittel werden für die Einrichtung des Projektors im Open-Air-Kinos benötigt.
50	50 0810 02	Übernahme Kraftfahrzeug		1.200	0	0	0,00	1.200	1.200	720	Die Lieferung und Zahlung des Anhängers erfolgte im Januar 2018 (Bestellung aus 2017).
	50 2017 04	Stadtbücherei Thekenarbeitsplatz		0	0	11.210	0,00	11.210	11.210	11.210	Die Thekenarbeitsplätze wurden 2017 beauftragt. Die Lieferung und Zahlung erfolgte im Januar 2018.
	500/GWG	GWGs Fachbereich Soziale Dienste	Gegenstände zwischen 150 - 1.000 €	350	0	23.047	-21.192,52	2.204	2.204	2.200	Die Lieferungen eines Sofas für die Kita 9 sowie für die Schaukästen für die Stadtbücherei erfolgten erst im Januar 2018.
	60 0531 02	Kita 2 Brunnenstraße - Um- und Ausbau	Sanierungskonzept Kita - wurde geschoben. 2016 Planung, 2017: Ausführung.	50.000	0	0	0,00	50.000	50.000	50.000	Ersatzneubau wurde am 23. März 2018 durch die SVV beschlossen. Die Planung erfolgt in 2018 und die Ausführung in 2019.
60	60 0531 11	Kita 3 Martinstraße - Neu-/ Umbau Bestandsgebäude		1.227.185	0	0	0,00	1.227.185	1.227.180	1.227.180	Die Mittel werden für die laufende Baumaßnahme benötigt.
	60 0535 01	Bürgerhaus - Um- und Ausbau	Installation einer notwendige Spracharmierung über eine SAA-Anlage, Austausch der bestehenden Wandhydranten	327.176	0	0	0,00	327.176	327.170	327.170	Die Mittel werden für die laufende Baumaßnahme benötigt.
	60 0535 02	Stadtbücherei Um- und Ausbau	Austausch der Beleuchtung Stadtbücherei	70.000	0	0	0,00	70.000	70.000	70.000	Der Förderantrag wurde im Januar 2018 gestellt. Die geplante Umsetzung erfolgt nach Bewilligung des Antrags (voraussichtlich Sommer 2018).
	60 0613 04	Justus-von-Liebig-Straße - Um- und Ausbau	notwendige Sanierungsmaßnahme	0	0	600.000	-48.340,35	551.660	551.660	551.660	Die Mittel werden für die laufende Baumaßnahme benötigt.
	60 0613 05	Assar-Gabrielson-Straße Um- und Ausbau	notwendige Sanierungsmaßnahme	0	0	500.000	-38.811,40	461.189	461.180	461.180	Die Mittel werden für die laufende Baumaßnahme benötigt.
	60 0613 29	Waldstraße - Um- und Ausbau	notwendige Sanierungsmaßnahme	1.237.152	0	0	0,00	1.237.152	1.237.150	1.237.150	Die Mittel werden für die laufende Baumaßnahme benötigt.

FB	Invest. Nr.	Bezeichnung der Investitionsnummer	Beschreibung der Maßnahme	noch verfügbare HH-Rest aus 2016 EUR (Stand 20.04.2018)	davon verfällt, da älter als zwei Jahre und Maßnahme nicht begonnen	Haushaltsansatz 2017 EUR (zzgl./abzgl. apl./üpl.-Mittel)	angeordnet (fkd. HH) EUR (Stand 05.06.2018)	noch verfügbar EUR	übertragbar EUR	nach 2018 zu übertragen EUR	Begründung für die Übertragung
	60 0613 31	L3001 - Um- und Ausbau	notwendige Sanierungsmaßnahme	77.656	57.656	80.000	0,00	100.000	100.000	100.000	Die Planungsleistungen werden im Haushaltsjahr 2018 beauftragt.
	60 0619 02	Straßenbeleuchtung - Um- und Ausbau	Schaltanlage, Beleuchtungskatasters und Ausbau	126.230	51.000	0	0,00	75.230	75.230	75.230	Die Maßnahme wird in 2018 umgesetzt. Die Aufträge wurden erteilt.
	60 0619 04	Kreisverkehr Um- und Ausbau	Offenbacher Str. Ecke Theodor-Heuss-Ring (Sparvariante)	116.714	0	0	0,00	116.714	116.710	116.710	Mit Fertigstellung des Projekts Lindhorst (Seniorenpark) soll der provisorische Kreislauf nach längerer Probezeit mit neuer Bushaltestelle ausgebaut werden.
	60 0649 01	Gewässerschutz - Regenrückhaltebecken Kirchborn	Um- und Ausbaumaßnahmen	1.599.410	1.594.900	0	0,00	4.510	4.510	4.510	Nach der risikobasierten Bewertung durch die RWTH Aachen ist die Notwendigkeit des HRB bestätigt. Das Genehmigungsverfahren beim RP DA wird neu angestoßen. Die Haushaltsmittel wurden bereits im Haushalt 2018 neu eingestellt.
	60 0840 02	Kinderspielfläche - Spielgeräte	Ersatzbeschaffung von Spielgeräten nach TÜV-Auflagen	1.700	0	0	0,00	1.700	1.700	1.700	Die Mittel werden für die Sandkastenanlage in der Kita 9 benötigt. Die Beauftragung erfolgt in 2018.
	60 0840 12	Bürgerhaus Betriebs- und Geschäftsausstattung	Neubestellung "Großer Saal" und Tische für Kollegräume	28.000	0	0	0,00	28.000	28.000	28.000	Die Ausschreibung ist in Vorbereitung und mit einer Beauftragung ist im Sommer 2018 zu rechnen.
	60 2017 05	öffentliche Spielfläche - Spielgeräte	Spielplatz Georg August Zinn Str. Neuanschaffung einer Spielkombi, sowie notw. Rodungs- u. Baggerarbeiten und Neupflanzung	0	0	30.000	0,00	30.000	30.000	30.000	Auftrag an die Städtischen Betriebe bereits erteilt. Die Ausführung erfolgt in 2018.
	60 2017 06	Bildungshaus Küche - Betriebsausstattung	Ersatzbeschaffung defekter Geräte im Bildungshaus	0	0	1.500	0,00	1.500	1.500	1.500	Die Mittel werden für geplante Anschaffung benötigt.
	60 2017 08	Kita 3 BGA Außenanlagen	diverse Spielgeräte	8.000	0	29.450	0,00	37.450	37.450	37.450	Der Auftrag ist bereits erteilt und die Ausführung erfolgt bis 09/2018.
	60 2017 10	Kita 5 BGA Außenanlagen	Anschaffung und Montage einer Holzhütte	0	0	8.800	0,00	8.800	8.800	8.800	Die Maßnahme wurde im II. Quartal 2018 umgesetzt.
	60 2017 14	Kita 9 - Holzhütten	Anschaffung und Montage einer Holzhütte	0	0	8.800	0,00	8.800	8.800	8.800	Die Maßnahme wurde im I. Quartal 2018 umgesetzt.
	60 2017 15	Kita 9 - Wasserspielanlage	Wasserspielanlage einschließlich Fundamente, Einfassung und Fallschutz	0	0	13.500	0,00	13.500	13.500	13.500	Auftrag an die Städtischen Betriebe bereits erteilt. Die Ausführung erfolgt in 2018.

FB	Invest. Nr.	Bezeichnung der Investitionsnummer	Beschreibung der Maßnahme	noch verfügbare HH-Rest aus 2016 EUR (Stand 20.04.2018)	davon verfällt, da älter als zwei Jahre und Maßnahme nicht begonnen	Haushaltsansatz 2017 EUR (zzgl./abzgl. ap/üpl-Mittel)	angeordnet (fkd. HH) EUR (Stand 05.06.2018)	noch verfügbar EUR	übertragbar EUR	nach 2018 zu übertragen EUR	Begründung für die Übertragung
	60 2017 20	Bürgerhaus Küche - Fettabscheider	Erneuerung Fettabscheider in der Ratsstube	0	0	13.000	0,00	13.000	13.000	13.000	Die Maßnahme wurde im I. Quartal 2018 umgesetzt.
	60 2017 23	ÖPNV / S-Bahn Finanzierung Kostenanteil (Kreis)	Restabwicklung der Maßnahme		0	10.000	0,00	10.000	10.000	10.000	Bisher liegt keine neuer Bescheid vor. Eine Abwicklung vorangegangener Jahre steht aber aus.
	60 2017 24	Vereinsförderung - Investitionszuschüsse	Investitionszuweisungen für Vereine	0	0	20.000	-14.424,64	5.575	5.575	3.070	Die Abwicklung bereits bewilligter Zuschüsse erfolgte im Januar 2018.
	60 2017 27	Harmonieplatz - Um- und Ausbau	Die Haushaltssperre in Höhe von 50.000 Euro wird mit übernommen.	0	0	50.000		50.000	50.000	50.000	Nach dem Ideenwettbewerb zur Neugestaltung konnte man sich nicht auf einen Ausbau verständigen. Ein weiterer Anlauf ist in 2018 geplant.
	60 2017 29	Neubau Parkplätze	Herstellung von zusätzlichen Parkplätzen im Wohngebiet (Königssteiner Allee)	0	0	13.000	0,00	13.000	13.000	13.000	Die Maßnahme wird voraussichtlich im Haushaltsjahr 2018 umgesetzt.
	60 2017 30	Kita 10 - Umbau für Betreuung U3	Umbauarbeiten für die Unterbringung von Kindern unter 3 Jahren	0	0	23.000	-1.447,04	21.553	21.550	21.550	Die Baumaßnahme ist bereits abgeschlossen. Die Endabrechnung der Maßnahme steht noch aus.
	60 2018 23	Erneuerung Videosteuerung		0	0	15.000	0,00	15.000	15.000	15.000	Die Neuanschaffung wurde im II. Quartal umgesetzt.
	60 2018 24	Erneuerung der Funkstrecke	Die momentan im Betrieb befindliche Funkmikrofonanlage sendet auf nicht mehr zuteilungsfähigen Frequenzen.	0	0	11.500	0,00	11.500	11.500	11.500	Die Neuanschaffung wurde im II. Quartal umgesetzt.
	60 2018 25	Neuanschaffung eines Rednerpults		0	0	2.120	0,00	2.120	2.120	2.120	Die Neuanschaffung wurde im II. Quartal umgesetzt.
	KIP 60 01	Neubau der Kita 3 - Martinstraße		0	0	1.200.000	-564.113,00	635.887	635.887	635.880	Die Mittel werden für die laufende Baumaßnahme benötigt.
	KIP 60 02	Kunstrasenplatz Waldstation		0	0	545.000	-31.343,63	513.656	513.650	513.650	Die Mittel werden für die laufende Baumaßnahme benötigt.
	KIP 60 03	Umzäunung Kunstrasenplatz Waldstadion		0	0	35.000	0,00	35.000	35.000	35.000	Die Mittel werden für die laufende Baumaßnahme benötigt.

FB	Invest. Nr.	Bezeichnung der Investitionsnummer	Beschreibung der Maßnahme	noch verfügbare HH-Rest aus 2016 EUR (Stand 20.04.2018)	davon verfällt, da älter als zwei Jahre und Maßnahme nicht begonnen	Haushaltsansatz 2017 EUR (zzgl./abzgl. apl./üpl-Mittel)	angeordnet (fkd. HH) EUR (Stand 05.06.2018)	noch verfügbar EUR	übertragbar EUR	nach 2018 zu übertragen EUR	Begründung für die Übertragung
	KIP 60 04	Beleuchtung Kunstrasenplatz Waldstation		0	0	95.000	0,00	95.000	95.000	95.000	Die Mittel werden für die laufende Baumaßnahme benötigt.
	KIP 60 10	Instandsetzung / Umbau Kita 6 - Weiherstraße		0	0	80.000	-4.177,49	75.823	75.820	75.820	Die Mittel werden für die laufende Baumaßnahme benötigt.
60	KIP 60 12	Teilsanierung Kita 2 - Brunnenstraße		0	0	1.118.420	0,00	1.118.420	1.118.420	1.118.420	Ersatzneubau wurde am 23. März 2018 durch die SVV beschlossen. Die Planung erfolgt in 2018 und die Ausführung in 2019.
	Projekt FL	Flüchtlinge - Baumaßnahmen und sonstiges		255.612	24.840	0	0,00	230.772	230.770	80.000	Die Maßnahme Justus-von-Liebig-Straße 19 befindet sich in der Schlussrechnungsprüfung.
				5.235.667	1.728.396	4.745.977	-875.144	7.378.104	7.378.031	7.223.445	

VI. Rechenschaftsbericht der Kreisstadt Dietzenbach

1. Vorbemerkungen

Gemäß § 51 GemHVO sind im Rechenschaftsbericht der Verlauf der Haushaltswirtschaft und die Lage der Gemeinde unter dem Gesichtspunkt der Sicherung der stetigen Erfüllung der Aufgaben so darzustellen, dass ein den tatsächlichen Verhältnissen entsprechendes Bild entsteht. Dabei sind die wichtigsten Ergebnisse des Jahresabschlusses und erhebliche Abweichungen der Jahresergebnisse von den Haushaltsansätzen zu erläutern und eine Bewertung der Abschlussrechnung vorzunehmen.

Weiterhin soll der Rechenschaftsbericht Angaben über den Stand der Aufgabenerfüllung mit den Zielsetzungen und Strategien, Vorgängen von besonderer Bedeutung, die nach dem Schluss des Haushaltsjahres eingetreten sind, die voraussichtliche Entwicklung mit ihren wesentlichen Chancen und Risiken von besonderer Bedeutung und wesentliche Abweichungen zwischen geplanten und tatsächlichen durchgeführten Investitionen darstellen.

2. Geschäftsverlauf 2017

Der Haushaltsplan 2017 wurde am 03. Februar 2017 durch die Stadtverordnetenversammlung beschlossen und ist am 23. Juni 2017 vom Regierungspräsidium Darmstadt unter Auflagen genehmigt worden. Im Berichtszeitraum war es notwendig, eine Nachtragshaushaltssatzung nach den Vorgaben des § 98 HGO zu erlassen. Der I. Nachtragshaushaltsplan wurde am 17. November 2017 durch die Stadtverordnetenversammlung beschlossen und ist am 13. Dezember 2017 vom Regierungspräsidium Darmstadt genehmigt worden. Der Haushaltsplan 2017 schließt mit einem Jahresfehlbetrag in Höhe von -4.717.420 Euro und einem Zahlungsmittelbedarf von -4.214.730 Euro ab.

Die Haushaltssatzung sowie die aufsichtsbehördliche Genehmigung wurden im amtlichen Bekanntmachungsblatt der Kreisstadt Dietzenbach am 04. Juli 2017 veröffentlicht. Die Nachtragshaushaltssatzung sowie die aufsichtsbehördliche Genehmigung wurden im amtlichen Bekanntmachungsblatt der Kreisstadt Dietzenbach am 20. Dezember 2017 veröffentlicht. Die Stadtverordnetenversammlung wurde in geeigneter Weise über die Inhalte der Genehmigungen schriftlich informiert.

Nach Aufstellung des Jahresabschlusses 2017 zeigt sich, dass der geplante Fehlbetrag in Höhe von -4.717.420 Euro um 2.138.635,48 Euro unterschritten werden konnte. Im Einzelnen setzt sich das Jahresergebnis wie folgt zusammen:

	31.12.2017
	EUR
Ordentliches Ergebnis	-1.919.691,70
Außerordentliches Ergebnis	<u>-659.092,82</u>
	<u>-2.578.784,52</u>

3. Vermögensentwicklung

Die Entwicklung der wesentlichen Positionen der Vermögensrechnung 2017 stellt sich wie folgt dar:

Vermögensrechnung	31.12.2016	31.12.2017	Veränderung in EUR	Veränderung in %
Aktiva	<u>265.975.258</u>	<u>259.746.604</u>	<u>-6.228.654</u>	<u>-2,34</u>
Immaterielle Vermögensgegenstände	4.310.450	4.180.233	-130.217	-3,00
Sachanlagevermögen	107.952.630	107.095.956	-856.674	0,79
Finanzanlagevermögen	51.289.911	48.646.510	-2.643.401	-5,15
Sparkassenrechtl. Sonderbeziehungen	14.808.022	14.808.022	0	0
Forderungen	9.463.947	4.209.983	-5.253.964	-55,52
Sonstige Vermögensgegenstände	1.620.052	724.897	-895.155	-55,25
Liquide Mittel	444.076	3.437.749	2.993.673	674,14
Rechnungsabgrenzung	1.709.638	1.221.118	-488.520	-28,57
nicht gedeckter Fehlbetrag	74.376.532	75.422.137	1.045.605	1,41
Passiva	<u>265.975.258</u>	<u>259.746.604</u>	<u>-6.228.654</u>	<u>-2,34</u>
Eigenkapital	0	0	0	0
Sonderposten	16.003.886	14.302.666	-1.701.220	-10,63
Rückstellungen	120.973.201	123.612.270	2.639.069	2,18
Verbindlichkeiten	128.639.023	121.611.880	-7.027.143	-5,46
Rechnungsabgrenzung	359.148	219.788	-139.360	-38,80

Darüber hinaus wird auf die Ausführungen im Punkt III – Erläuterungen zu den Posten der Vermögensrechnung verwiesen.

4. Ergebnisrechnung

Die Entwicklung der wesentlichen Positionen der Ergebnisrechnung 2017 stellt sich wie folgt dar:

Ergebnisrechnung	Ist Vorjahr 2016	Plan 2017	Ist 2017	Abweichung Plan / Ist in %
Erträge	<u>79.865.512</u>	<u>69.539.310</u>	<u>74.939.329</u>	<u>7,77</u>
davon wesentlich:				
Gewerbesteuer	17.820.723	13.503.500	18.045.665	33,67
Einkommensteuer	15.982.370	16.479.000	17.381.957	5,48
Zuweisungen und Zuschüsse	14.618.644	14.953.590	15.068.465	0,76
Grundsteuer B	8.059.826	8.100.000	8.114.088	0,17
Leistungsentgelte	11.643.645	4.989.060	4.801.870	-3,75
Umsatzsteuer	1.864.076	2.376.000	2.331.364	-1,89
Kostenersatzleistungen /- erstattungen	2.363.127	3.004.960	2.385.305	-20,63
Auflösung Sonderposten	1.684.497	970.600	1.023.470	5,36
Aufwendungen	<u>81.876.255</u>	<u>74.251.800</u>	<u>77.518.114</u>	<u>4,40</u>
davon wesentlich:				
Kreis- und Schulumlage	23.256.600	24.539.000	24.121.623	-1,70
Personal- / Versorgungsaufwendungen	22.040.034	22.645.000	22.278.002	-1,62
Sach- und Dienstleistungen	15.065.008	12.320.650	11.539.369	-6,35
Zuweisungen und Zuschüsse	7.580.440	4.223.750	4.214.727	-0,19
Zinsen / sonst. Finanzaufwendungen	3.766.478	3.802.910	3.480.778	-8,47
Abschreibungen	3.792.050	3.771.270	4.794.168	27,13
Gewerbesteuerumlage	2.740.069	2.358.000	3.382.820	43,47
Jahresergebnis	<u>-2.010.743</u>	<u>-4.712.490</u>	<u>-2.578.785</u>	<u>-45,28</u>

Darüber hinaus wird auf die Ausführungen im Punkt IV – Erläuterungen zu den Posten der Ergebnisrechnung verwiesen.

5. Organisationsbudgets

In den Budgetrichtlinien des Haushaltsplans 2017 werden die einzelnen Organisationsbudgets benannt und deren finanzielle Ausstattung festgelegt. Durch organisatorische Änderungen ist eine Vergleichbarkeit der Budgets mit den Vorjahren nicht gegeben, sodass hier nur der Berichtszeitraum aufgeführt wird.

Die Personalaufwendungen der Ergebnisgliederungspositionen 11 (Personalaufwendungen) und 12 (Versorgungsaufwendungen) werden bei der Kreisstadt Dietzenbach als ein Gesamtbudget geführt. Dabei sind alle Personalaufwendungen der einzelnen Teilhaushalte gegenseitig deckungsfähig. Die Bewirtschaftung erfolgt zentral durch den Fachbereich Zentrale Steuerung / Stadtplanung & -entwicklung. Ebenso werden die Sonderposten (Position 8) und Abschreibungen (Position 14) in einem Gesamtbudget geführt. Dabei sind alle Haushaltsmittel der einzelnen Teilhaushalte gegenseitig deckungsfähig. Die Bewirtschaftung erfolgt zentral durch den Fachbereich Finanzen.

Den Budgetverantwortlichen obliegt die Verantwortung für die weiteren Ergebnisgliederungspositionen. Dabei wird auf die Auflistung unter Punkt IV – Erläuterungen zu den Posten der Ergebnisrechnung verwiesen. Das saldierte Ergebnis aus den geplanten Erträgen und Aufwendungen ergibt das zu bewirtschaftende Budget der jeweiligen Budgetverantwortlichen.

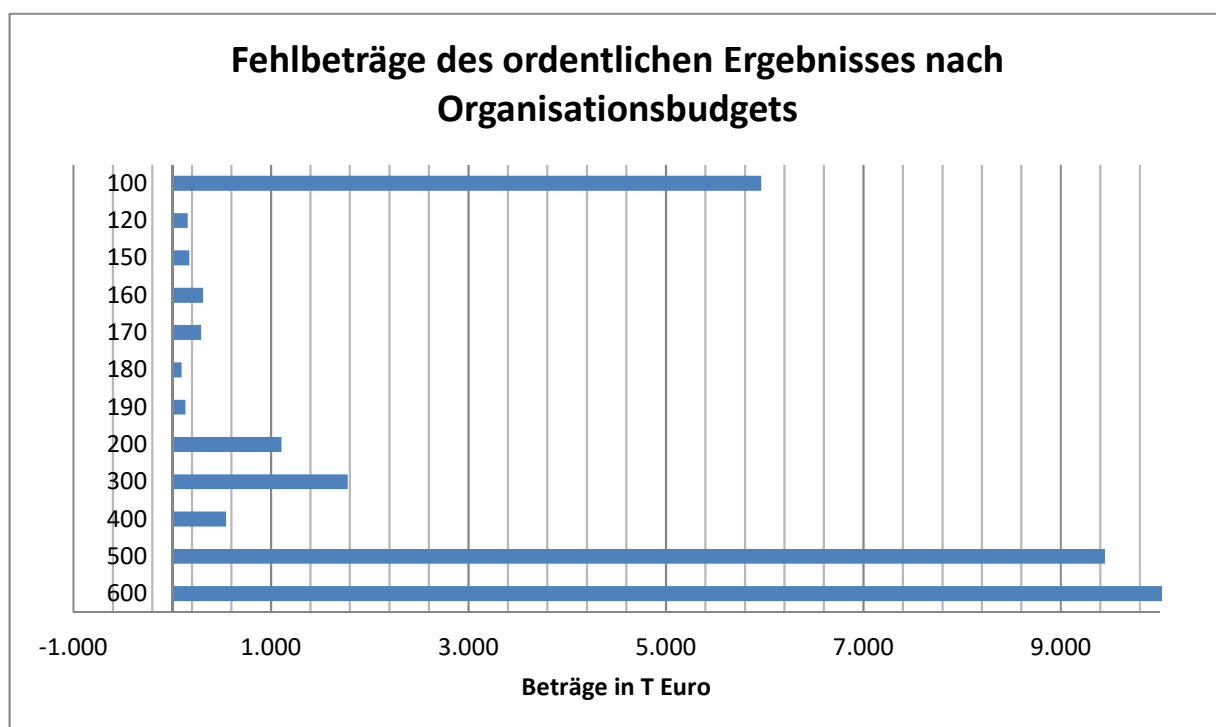
Im nachfolgenden werden die Budgets benannt und um die Organisationsziffern ergänzt. Bei Budgets mit mehr Aufwendungen als Erträgen werden Haushaltsmittel mit positiven Vorzeichen, analog der Ergebnisrechnung, dargestellt.

	Ansatz 2017	Ergebnis 2017
	EUR	EUR
Personalaufwendungen	22.645.000,00	22.278.001,58
Sonderposten und Abschreibungen	2.800.670,00	3.770.697,26
100 – Zentrale Steuerung / Stadtplanung & -entwicklung	1.247.000,00	1.023.291,67
120 - Personalrat	18.350,00	18.183,04
150 – Wirtschaftsförderung	45.800,00	27.592,67
160 - Integration	-273.950,00	-211.499,75
170 – Beteiligungsmanagement	82.840,00	70.979,51
180 - Justizariat	9.550,00	2.186,53
190 – Presse- und Öffentlichkeitsarbeit	-9.050,00	-10.727,51
200 - Finanzen	-122.840,00	-195.131,99
300 - Sicherheit und Ordnung	-122.210,00	-438.019,37
400 – Kultur, Capitol & Stadtmarketing	-261.840,00	-152.376,36
500 - Soziale Dienste	-1.336.610,00	-1.456.064,32
600 – Bau- & Immobilienmanagement	6.114.390,00	7.190.210,45
900 - Allgemeine Deckungsmittel	<u>-26.124.610,00</u>	<u>-29.338.538,89</u>
	<u>4.712.490,00</u>	<u>2.578.784,52</u>

Im nachfolgenden wird das Gesamtbudget der Personalaufwendungen getrennt nach Organisationen dargestellt.

	Ansatz 2017	Ergebnis 2017
	EUR	EUR
Personalaufwendungen	<u>22.645.000,00</u>	<u>22.278.001,58</u>
100 - Zentrale Steuerung / Stadtplanung & -entwicklung	5.025.880,00	4.706.018,63
120 - Personalrat	119.230,00	140.343,93
150 - Wirtschaftsförderung	159.590,00	147.834,67
160 - Integration	591.590,00	508.189,10
170 - Beteiligungsmanagement	179.000,00	225.153,95
180 - Justizariat	97.760,00	93.914,79
190 – Presse- und Öffentlichkeitsarbeit	163.270,00	147.353,60
200 - Finanzen	1.264.290,00	1.278.961,37
300 - Sicherheit und Ordnung	1.839.830,00	1.885.031,21
400 – Kultur, Capitol & Stadtmarketing	670.580,00	682.941,66
500 - Soziale Dienste	10.899.830,00	10.784.733,66
600 – Bau- & Immobilienmanagement	1.634.150,00	1.677.525,01
900 - Allgemeine Deckungsmittel	<u>0,00</u>	<u>0,00</u>
	<u>22.645.000,00</u>	<u>22.278.001,58</u>

Anhand nachfolgender Grafik werden die Überschüsse oder Fehlbeträge der ordentlichen Ergebnisse der einzelnen Organisationsbudgets graphisch dargestellt. Dabei sind alle Positionen der Ergebnisrechnung berücksichtigt. Das Budget für die allgemeinen Deckungsmittel wurde nicht mit berücksichtigt.



Im Budget für die Sonderposten und Abschreibungen kommt es aufgrund von nicht planbaren Einzelwertberichtigungen auf Forderungen (898.449,24 Euro) sowie durch erhöhte Abschreibungen auf das Anlagevermögen (40.614,78 Euro) zu einer Budgetüberschreitung in Höhe von 970.027,26 Euro.

Gemäß § 100 Absatz 4 HGO gelten nicht veranschlagte oder zusätzliche Aufwendungen, die erst bei der Aufstellung des Jahresabschlusses festgestellt werden können und nicht zu Auszahlungen führen, nicht als überplanmäßige oder außerplanmäßige Aufwendungen. Die Deckung dieser Mehraufwendungen konnte durch die Mehrerträge im Budget der Allgemeinen Finanzwirtschaft (900) gedeckt werden.

Im Organisationsbudget 160 – Integrationsbeauftragte kommt es aufgrund von geringeren Zuweisungen für die Flüchtlingsbetreuung zu einer Budgetüberschreitung in Höhe von 62.450,25 Euro. Die Mindererträge können durch die Mehrerträge des Budgets der Allgemeinen Finanzwirtschaft (900) gedeckt werden.

Im Organisationsbudget 400 – Kultur, Capitol & Stadtmarketing kommt es aufgrund von Umbauarbeiten im Capitol und den damit verbundenen Ertragseinbußen zu einer Budgetüberschreitung in Höhe von 109.463,64 Euro. Insbesondere die Mindererträge aus den privatrechtlichen Leistungsentgelten (148.688,37 Euro) konnten durch die Einsparungen bei den Aufwendungen für Sach- und Dienstleistungen (151.435,33 Euro) nicht kompensiert werden. Die Mindererträge können durch die Mehrerträge des Budgets der Allgemeinen Finanzwirtschaft (900) gedeckt werden.

Im Organisationsbudget 600 – Bau- & Immobilienmanagement kommt es aufgrund einer außerplanmäßigen Abschreibung von Sachanlagevermögen (892.350,21 Euro), der Bildung von Rückstellungen für unterlassene Instandhaltung (71.214,55 Euro) sowie den Minderzuweisungen für die Betreuung von Flüchtlingen (112.255,69 Euro) zu einer Budgetüberschreitung in Höhe von 1.075.820,45 Euro.

Gemäß § 100 Absatz 4 HGO gelten nicht veranschlagte oder zusätzliche Aufwendungen, die erst bei der Aufstellung des Jahresabschlusses festgestellt werden können und nicht zu Auszahlungen führen, nicht als überplanmäßige oder außerplanmäßige Aufwendungen. Die tatsächliche Höhe der Mindererträge konnte erst nach Buchungsschluss festgestellt werden. Eine Kompensation innerhalb des Organisationsbudgets war dadurch nicht mehr möglich.

Die Budgetüberschreitung kann durch Mehrerträge im Budget der Allgemeinen Finanzwirtschaft (900) gedeckt werden.

Weitere Budgetüberschreitungen liegen nicht vor.

6. Finanzrechnung

Die Entwicklung der wesentlichen Positionen der Finanzrechnung 2017 stellt sich wie folgt dar:

Finanzrechnung	Ist Vorjahr 2016	Plan 2017	Ist 2017
Finanzmittelfluss.... aus laufender Verwaltungstätigkeit	<u>1.743.305</u>	<u>-1.506.430</u>	<u>27.441.363</u>
davon wesentlich:			
Jahresergebnis	-2.010.743	-4.712.490	-2.578.785
Abschreibungen	3.792.050	3.771.270	4.794.168
Auflösung Sonderposten	-1.684.497	-970.600	-1.023.470
aus Investitionstätigkeit	<u>-3.716.040</u>	<u>-8.311.673</u>	<u>1.720</u>
davon wesentlich:			
Investitionszuweisungen /-zuschüssen	429.391	3.003.910	231.932
Zugang immaterielle Vermögensgegenstände/Sachanlagevermögen	-5.223.518	12.542.172	3.425.237
Zugang von Finanzanlagen	-1.029.098	-884.430	-1.192.497
Abgang von Finanzanlagen	1.791.054	2.111.020	4.298.624
Verkauf von Sachanlagen	316.131	0	88.899
aus Finanzierungstätigkeit	<u>-1.559.370</u>	<u>33.314.800</u>	<u>-531.237</u>
davon wesentlich:			
Kreditaufnahme	1.170.000	37.809.730	4.031.180
Tilgung	-2.729.370	-4.494.930	-4.562.417
aus haushaltsunwirksamen Vorgängen	<u>7.174.163</u>	<u>0</u>	<u>17.826.259</u>
Einzahlungen aus fremden Finanzmitteln	71.710.160	0	96.793.922
Auszahlungen aus fremden Finanzmitteln	-64.535.997	0	-114.620.181
Finanzmittel am 01.01	-9.289.896	0	-5.647.838
Summe der Finanzmittelflüsse	3.642.058	0	9.085.587
Finanzmittel am 31.12.	-5.647.838	0	3.437.749
Kassenkreditrahmen laut Satzung	<u>-69.000.000</u>	<u>0</u>	<u>-69.000.000</u>
Finanzmittel am 31.12.	-5.647.838	0	3.437.749
Kassenkredite anderer Banken	-51.000.000	0	-53.000.000
Kassenbestände Flüssige Mittel	444.076	0	3.437.749
Inanspruchnahme Kassenkreditrahmen am 31.12.	<u>-56.203.762</u>	<u>0</u>	<u>-46.124.502</u>

7. Haushaltssicherungskonzept

Die Hessische Gemeindeordnung schreibt in § 92a Abs. 1 HGO verbindlich vor, dass Gemeinden mit defizitären Haushalten ein Haushaltssicherungskonzept zu erstellen haben. Darüber hinaus regelt § 24 Abs. 4 GemHVO, dass die Gemeinden ein Konsolidierungsziel im Haushaltssicherungskonzept verbindlich festzulegen haben. Dabei sollte jedoch das Konsolidierungsziel „konkret“ und der Haushaltslage „angemessen“ sein.

Die Kreisstadt Dietzenbach hat daher, wie für die Wirtschaftsjahre 2004 – 2016 auch für 2017 ein Haushaltssicherungskonzept vorgelegt. Mit der Unterzeichnung des kommunalen Rettungsschirms im Jahre 2013 wurden verbindliche Maßnahmen zur Erreichung des Haushaltsausgleichs festgeschrieben. Diese Maßnahmen werden jährlich fortgeschrieben und durch zusätzliche Maßnahmen ergänzt.

Die Stadtverordnetenversammlung wurde mit Bericht vom 26. Juni 2017 über den Umsetzungsstand der Konsolidierungsmaßnahmen 2016 informiert. Da sich an den Umsetzungsstand der einzelnen Maßnahmen im Berichtszeitraum 2017 / 2018 nichts geändert hat, ist für das Wirtschaftsjahr 2019 ein erneuter Bericht geplant.

Im Berichtszeitraum konnte der vertraglich festgelegte Abbaupfad eingehalten werden.

8. Angabe über den Stand der Aufgabenerfüllung mit den Zielsetzungen und Strategien

Eine Zielsetzung wird sein, dem gesetzlichen Erfordernis einer Konzernbilanz Rechnung zu tragen. Dies bedeutet, dass alle Mehrheitsbeteiligungen und solche, die von der Kreisstadt Dietzenbach beherrscht werden zu einer einheitlichen „Konzernbilanz“ zusammen zu fassen sind, die somit einen Überblick über das Gesamtvermögen der Kreisstadt ermöglicht.

Darüber hinaus muss die Kreisstadt Dietzenbach in den nächsten Jahren ihren angefangenen Konsolidierungspfad vorantreiben und den Haushaltsausgleich des ordentlichen Ergebnisses bis ins Haushaltsjahr 2020 erzielen. Dabei müssen nicht nur den bestehenden Leistungen sowie Aufwendungen hinterfragt werden, auch muss die Ertragssituation optimiert werden. Die Erhöhung der Grundsteuer A und B sowie der Gewerbesteuer müssen dabei die letzten Schritte sein.

Sobald der erste Schritt zum Haushaltsausgleich erfolgreich bestritten sein wird, muss sich die Kreisstadt Dietzenbach neuen Herausforderungen stellen. Die in den letzten Jahrzehnten aufgebauten Schulden im Bereich der Investitionskredite müssen abgebaut werden. Derzeit kann durch die Niedrigzinsphase die Zinsbelastung aus dem hohen Schuldenberg getragen werden. Es bleibt abzuwarten, wie sich dies bei steigenden Zinssätzen weiter entwickeln wird.

Die anhaltende Flüchtlingsproblematik und die damit verbundenen Zuweisungen an Flüchtlingen durch den Kreis Offenbach werden die Kreisstadt Dietzenbach in den kommenden Jahren erheblich fordern und belasten. Es wird alles dafür getan werden, dass diese delegierte Aufgabe an die Kommune ordnungsgemäß erfüllt wird. Eine Prognose über die weitere Entwicklung in dieser Angelegenheit kann derzeit nicht eingeschätzt werden.

9. Vorgänge von besonderer Bedeutung, die nach dem Schluss des Haushaltsjahres eingetreten sind

Die Finanzsituation der Kreisstadt Dietzenbach ist als äußerst angespannt zu bewerten. Es gilt daher mehr denn je der Grundsatz der Sparsamkeit und Wirtschaftlichkeit. Insbesondere sollte durch Ausschöpfung aller Möglichkeiten die Ertragssituation nachhaltig verbessert und durch die Hinterfragung und Veränderung von Standards die Aufwendungen gesenkt werden. Das Haushaltssicherungskonzept ist weiter zu verfolgen.

Der Haushaltsplan für das Jahr 2018 wurde am 15. Dezember 2017 durch die Stadtverordnetenversammlung beschlossen. Das Regierungspräsidium Darmstadt genehmigte daraufhin am 27. Juli 2018 den Haushaltsplan. Der ordentliche Fehlbetrag beläuft sich auf 3.172.060 Euro und liegt damit im Rahmen des kommunalen Rettungsschirms.

Mit Bescheid vom 13. Dezember 2018 gewährt das Land Hessen eine Zuweisung aus dem Landesausgleichsstock zum teilweisen Ausgleich der Rechnungsfehlbeträge 2009 bis 2011 in Höhe von 4.174.625,00 Euro. Diese Gelder fließen in 5 gleichen Raten (je 834.925,00 Euro) der Tilgung des Eigenanteils aus der HESSENKASSE zu.

Zusammen mit den Zuweisungen des Landesausgleichsstocks aus Vorjahren, den Sonderprogrammen HESSENKASSE und Schutzschirm erhielt die Kreisstadt Dietzenbach in den letzten Jahren Unterstützungsleistungen in Höhe von rund 90,0 Mio. Euro.

Das Jahr 2018 ist zum Zeitpunkt der Berichtserstellung von keinen weiteren besonderen Vorkommnissen geprägt. Die Haushaltswirtschaft läuft wie geplant und es ist derzeit davon auszugehen, dass der Abbaupfad für das Haushaltsjahr 2018 eingehalten werden kann.

Der Haushaltsplan 2019 wurde am 22. Februar 2019 von der Stadtverordnetenversammlung beschlossen. Zum Zeitpunkt der Berichtserstellung war das Genehmigungsverfahren noch nicht abgeschlossen. Eine Steuererhöhung ist für das Haushaltsjahr 2019 nicht vorgesehen. Die weitere Finanzplanung zeigt, dass ab dem Haushaltsjahr 2020 die Konsolidierungsbemühungen verschärft werden müssen, damit der Ergebnisausgleich sowie die Rückzahlung der vorhandenen Liquiditätskredite umgesetzt werden kann.

Die Pensionsverpflichtungen der Kreisstadt Dietzenbach an die Beamtinnen und Beamten wurde durch eine Pensionsrückstellung abgebildet (siehe unter Position 3.1 - Passivseite). Die bilanzielle Bewertung erfolgte hierbei wie beschrieben unter Anwendung eines Rechnungszinsfußes von 6 Prozent. Der von der Deutschen Bundesbank bekanntgegebene Abzinsungssatz beträgt zum

Stand Dezember 2017 3,68 % und ist damit niedriger als der Rechnungszinsfuß nach § 41 Abs. 6 GemHVO. Damit ergibt sich eine Differenz in Höhe von 5.803.055,00 Euro (Vorjahr: 4.844.153,00 Euro) gegenüber der Bewertung mit dem Rechnungszinsfuß 6 Prozent und dem Abzinsungssatz der Deutschen Bundesbank zum Stand Dezember 2017. Diese potentiellen Risiken können auf die Kreisstadt Dietzenbach über den bisherigen Rückstellungsbetrag hinaus treffen.

Wie unter Position 3.5 (Passivseite) erwähnt, besitzt die Kreisstadt Dietzenbach für drohende Verbindlichkeiten im Rahmen der städtebaulichen Entwicklungsmaßnahme durch die Deutsche Stadt- und Grundstücksentwicklungsgesellschaft mbH & Co. KG (DSK) eine Rückstellung in Höhe von 57.200.000,00 Euro. Mit Beschluss der Stadtverordnetenversammlung vom 29. September 2017 wurde einer Vereinbarung, zwischen dem Land Hessen und dem Magistrat der Kreisstadt Dietzenbach, über die Beendigung der städtebaulichen Entwicklungsmaßnahme zum 31. Dezember 2018 zugestimmt.

Die finanzielle Abwicklung sieht vor, dass das Land Hessen eine Entschuldungshilfe in Höhe von 20 Mio. Euro, eine Zinsdiensthilfe sowie eine Vorfinanzierungsunterstützung aus dem Landesausgleichsstock gewährt. Die Kreisstadt Dietzenbach trägt einen Eigenanteil in Höhe von 20 Mio. Euro sowie die Tilgungsleistungen aus einem Kommunaldarlehen in Höhe von 35 Mio. Euro. Nach Abschluss der Vorfinanzierungsunterstützung muss die Kreisstadt Dietzenbach ab dem Jahr 2024 die volle Tilgungsleistung in Höhe von 1,17 Mio. Euro pro Jahr erwirtschaften.

10. Voraussichtliche Entwicklung, wesentlichen Chancen und Risiken

Durch die Teilnahme am „Kommunalen Schutzschirm“ des Landes Hessen soll ein nachhaltiger Haushaltsausgleich bis spätestens zum Jahr 2020 erreicht werden. Die vereinbarten Konsolidierungsmaßnahmen haben auch im aktuellen Berichtsjahr Auswirkungen auf die Stadt sowie die Bürgerinnen und Bürger von Dietzenbach gehabt. Durch geänderte politische Entscheidungen, kontinuierliche Kostensteigerungen oder Einbußen auf der Ertragsseite und weitere Aufgabenübertragungen durch den Bund, das Land Hessen oder dem Kreis Offenbach können die zum Haushaltsausgleich erforderlichen Konsolidierungsbeiträge möglicherweise nicht erreicht werden. Dies würde den beabsichtigten Haushaltsausgleich gefährden.

Am 04. Juli 2017 hat das Land Hessen die sogenannte HESSENKASSE vorgestellt. Durch dieses Programm sollen die Altschulden aus den Kassenkrediten getilgt werden um den Kommunen und Landkreisen einen nachhaltigen Neustart ermöglichen zu können. Die Kreisstadt Dietzenbach ist mit Beschluss der Stadtverordnetenversammlung vom 15. Juni 2018 diesem Sonderprogramm beigetreten. Insgesamt konnten durch das Land Hessen Liquiditätskredite in Höhe von 53.100.000 Euro abgelöst werden. Neben einem Landesanteil in Höhe von 28.052.250 Euro muss die Stadt einen Eigenanteil in Höhe von 25.047.750 Euro tragen. Dieser Anteil ist durch eine jährliche Rate (834.925,00 Euro) zurückzuzahlen. Aufgrund der erheblichen Verbindlichkeiten im Bereich der Liquiditätskredite ist das Programm für die Kreisstadt Dietzenbach als positiv zu bewerten.

Als zukünftiges Risiko ist weiterhin der gesetzliche Rechtsanspruch auf einen Betreuungsplatz für ein- bis dreijährige Kinder (U3) ab 01. August 2013 auf der Grundlage des Kinderförderungsgesetzes (KiföG) sowie die Betreuung von Flüchtlingen zu nennen. Mit einem negativen Jahresergebnis von 7.027.652,84 Euro (Vorjahr: 6.738.670,43) handelt es sich bei der Kinderbetreuung in eigenen und fremden Einrichtungen um den größten Defizitbereich im städtischen Haushalt. Im Bereich der Flüchtlingsbetreuung belief sich das negative Jahresergebnis 2017 auf 1.168.380,59 Euro (Vorjahr: 277.803,59 Euro).

Darüber hinaus hat das Land Hessen am 24. August 2017 bekannt gegeben, dass ab Sommer 2018 die Kita Gebühren größtenteils abgeschafft werden sollen. Um diese Gebührenbefreiung sowie die bereits vorhandenen Defizite kompensieren zu können, ist eine ausreichende Finanzausstattung der Kommunen durch den Bund und das Land Hessen von wesentlicher Bedeutung.

Das Risiko aus der städtebaulichen Entwicklungsmaßnahme wurde bereits unter Punkt 9 des Rechenschaftsberichts genannt und wird daher hier nicht weiter ausgeführt.

Im Bereich der Ergebnisrisiken ist die Kreisstadt Dietzenbach weiterhin auf das Ertragsaufkommen der Gewerbesteuer und auf den Gemeindeanteil an der Einkommensteuer angewiesen und von deren Entwicklung abhängig. Das Risiko besteht insbesondere darin, dass diese beiden Steuern stark von der allgemeinen wirtschaftlichen Lage und dem Konjunkturverlauf bestimmt werden. Die Einflussmöglichkeiten der Kreisstadt auf die Entwicklung der Steuererträge sind stark begrenzt. Die Erhöhung des Gewerbesteuerhebesatzes kann sogar kontraproduktive Auswirkungen nach sich ziehen.

Darüber hinaus bestehen Risiken in den Annahmen der mittel- und langfristigen Haushaltsplanung der Kreisstadt Dietzenbach. Diese basiert auf der Annahme von planmäßigen Entwicklungsverläufen im Bereich der Inflationsrate, Tarif- und Besoldungserhöhungen, des Wirtschaftswachstums, der Steuererträge und Zinsaufwendungen. Auf die näheren Ausführungen im Vorbericht des Haushaltsplans wird verwiesen. Abweichungen zu diesen angenommenen Entwicklungen sind als Risiken zu nennen.

Organisationsrisiken sind insbesondere in den öffentlichen Sektoren durch ihre strukturellen Besonderheiten in der Heterogenität des kommunalen Leistungsangebotes und der weitergehenden Dezentralisierung von Verantwortungen gegeben. Die dabei auftretenden Risiken sind unter anderem Korruption, Veruntreuung, Entscheidung zugunsten unwirtschaftlicher Handlungsalternativen, Vermögensschäden aufgrund von Leichtsinnsfehlern und mangelhafter Vertragsgestaltung sowie aufgrund von mangelhafter Kontrolle der Leistungserbringung.

Durch organisatorische und technische Maßnahmen wird bei der Kreisstadt Dietzenbach eine Minimierung der Risiken erreicht. Hilfsmittel sind hierbei insbesondere die Vergaberichtlinien sowie die Korruptionspräventionsmaßnahmen der Stadt. Diese werden regelmäßig überprüft und die zuständigen Mitarbeiterinnen und Mitarbeiter geschult.

Das Rechnungswesen ist auf die Größe und Bedürfnisse der Stadt ausgerichtet. Der Fachbereich Finanzen trägt durch Koordination der Haushaltsbewirtschaftung und durch das eingesetzte Programm für das Rechnungswesen zu einer weiteren Optimierung der Geschäftsprozesse bei. Insbesondere durch den Bereich Controlling können unwirtschaftliche Handlungsalternativen vermieden werden. Da die Kreisstadt Dietzenbach kein eigenes Rechnungsprüfungsamt betreibt, werden insbesondere im Anordnungswesen und Zahlungsverkehr die Prozesse und Arbeitsabläufe in Fragen der Sicherheit und Organisation regelmäßig optimiert.

Die Budgethoheit des Haushaltsplanes obliegt bei der Kreisstadt Dietzenbach nicht einer Person. Hier wurde die Verantwortung auf einzelne Fachbereiche, Stabstellen und Projektstellen der Stadtverwaltung aufgeteilt. Durch diese Maßnahme konnte das wirtschaftliche Bewusstsein und der verantwortliche Umgang mit den Ressourcen gefördert werden. Durch Unterstützung des Fachbereichs Finanzen und dem Bereich Controlling werden die Budgetverantwortlichen und deren Mitarbeiterinnen und Mitarbeiter regelmäßig in Prozessen mit finanziellen Auswirkungen unterstützt und geschult. Insbesondere im Bereich des Berichtswesens werden regelmäßig Budgetberichte erstellt, um frühzeitig finanzielle Risiken und Engpässe erkennen zu können.

11. Wesentliche Baumaßnahmen und andere Investitionen

Auszahlungen für Investitionen in das Sachanlagevermögen und immaterielle Anlagevermögen wurden in 2017 in Höhe von 4.617.733,91 Euro getätigt. Einzahlungen aus Abgängen von Vermögensgegenständen des Sachanlagevermögens und des immateriellen Anlagevermögens entstanden in Höhe von 4.619.454,10 Euro.

Die wesentlichen Positionen wurden zu den Positionen der Vermögensrechnung (siehe III.) erläutert.

Dietzenbach, den 25. Oktober 2019

gez.

Jürgen Rogg
Bürgermeister